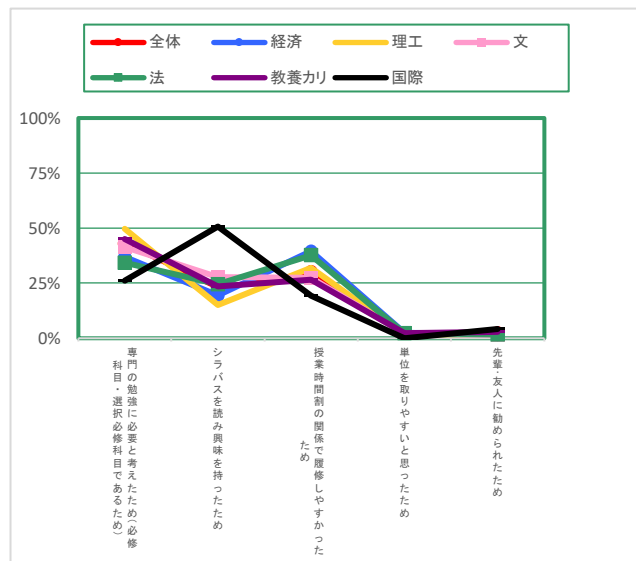


2019年度後期 講義科目 授業評価結果〔学部比較〕

受講者数〔57,057名〕 回答数〔13,184名〕

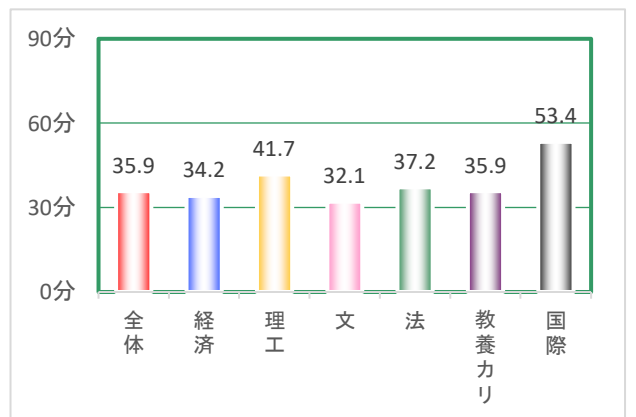
Q1. この授業を選択した理由は何ですか。

	全体	経済	理工	文	法	教養カリ	国際
合計	13,164 100	2,121 100	1,449 100	1,999 100	934 100	6,588 100	73 100
専門の勉強に必要と考えたため(必修科目・選択必修科目であるため)	5,639 42.8	780 36.8	720 49.7	829 41.5	319 34.2	2,972 45.1	19 26
シラバスを読み興味を持ったため	2,988 22.7	410 19.3	217 15	553 27.7	228 24.4	1,543 23.4	37 50.7
授業時間割の関係で履修しやすかったため	3,959 30.1	838 39.5	462 31.9	546 27.3	352 37.7	1,747 26.5	14 19.2
単位を取りやすかったため	280 2.1	51 2.4	23 1.6	41 2.1	20 2.1	145 2.2	-
先輩・友人に勧められたため	298 2.3	42 2	27 1.9	30 1.5	15 1.6	181 2.7	3 4.1



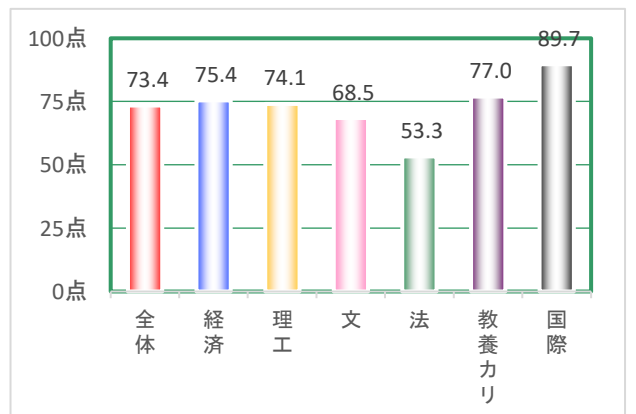
Q2. この授業のために平均してどの程度事前・事後学修をしましたか。

	全体	経済	理工	文	法	教養カリ	国際
合計	13,164 100	2,121 100	1,449 100	1,999 100	934 100	6,588 100	73 100
1時間30分以上〔90分〕	707 5.4	67 3.2	135 9.3	80 4	61 6.5	351 5.3	13 17.8
1時間以上～1時間30分未満〔70分〕	1,390 10.6	193 9.1	178 12.3	211 10.6	99 10.6	690 10.5	19 26
30分以上～1時間未満〔45分〕	5,911 44.9	1,010 47.6	702 48.4	781 39.1	442 47.3	2,950 44.8	26 35.6
30分未満〔15分〕	3,006 22.8	497 23.4	285 19.7	467 23.4	164 17.6	1,578 24	15 20.5
全くしなかった〔0分〕	2,150 16.3	354 16.7	149 10.3	460 23	168 18	1,019 15.5	-
加重平均値〔単位:分〕	35.9	34.2	41.7	32.1	37.2	35.9	53.4



Q3. 学修課題やレポートは全部やりましたか。

	全体	経済	理工	文	法	教養カリ	国際
合計	12,778 100	2,121 100	1,449 100	1,999 100	934 100	6,202 100	73 100
全部やった〔100点〕	6,651 52.1	1,065 50.2	733 50.6	1,033 51.7	324 34.7	3,443 55.5	53 72.6
ほとんどやった〔75点〕	2,491 19.5	486 22.9	282 19.5	332 16.6	134 14.3	1,241 20	16 21.9
ほとんどやらなかった〔50点〕	1,696 13.3	339 16	256 17.7	172 8.6	138 14.8	790 12.7	1 1.4
まったくやらなかった〔25点〕	49 0.4	3 0.1	7 0.5	5 0.3	17 1.8	17 0.3	-
課題やレポートはなかった〔0点〕	1,891 14.8	228 10.7	171 11.8	457 22.9	321 34.4	711 11.5	3 4.1
加重平均値〔単位:点〕	73.4	75.4	74.1	68.5	53.3	77.0	89.7



※全体は、「健康・スポーツ科目」を除く。

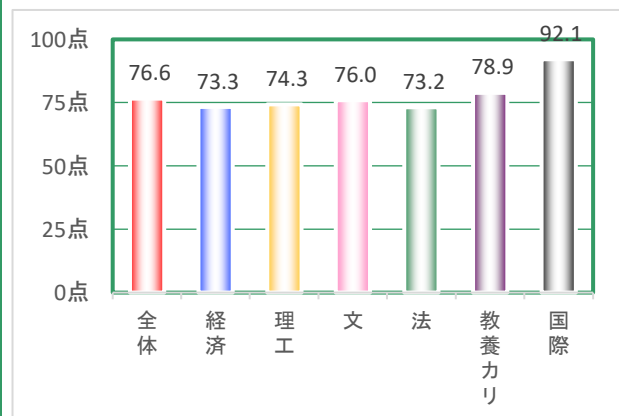
2019年度後期 講義科目 授業評価結果〔学部比較〕

受講者数〔57,057名〕 回答数〔13,184名〕

Q4. この授業に対し、私語・携帯電話・居眠り・途中退室をしない等の学修マナーを守り集中して聞くように心がけましたか。

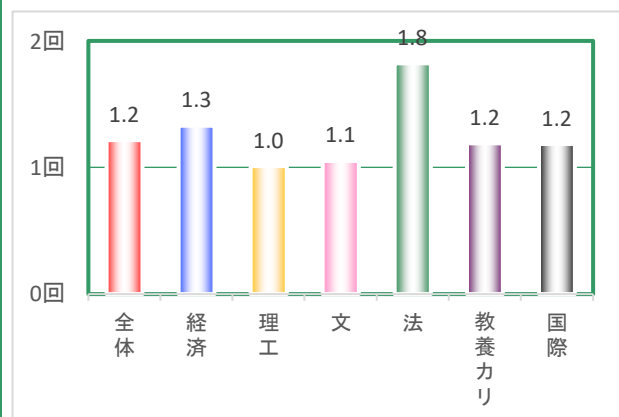
	全体	経済	理工	文	法	教養カリ	国際
合計	12,778 100	2,121 100	1,449 100	1,999 100	934 100	6,202 100	73 100
そう思う〔100点〕	5,336 41.8	731 34.5	545 37.6	792 39.6	323 34.6	2,892 46.6	53 72.6
ややそう思う〔75点〕	3,590 28.1	631 29.8	404 27.9	631 31.6	276 29.6	1,631 26.3	17 23.3
どちらとも言えない〔50点〕	3,304 25.9	653 30.8	429 29.6	462 23.1	287 30.7	1,470 23.7	3 4.1
あまりそう思わない〔25点〕	453 3.5	94 4.4	57 3.9	92 4.6	40 4.3	170 2.7	-
そう思わない〔0点〕	95 0.7	12 0.6	14 1	22 1.1	8 0.9	39 0.6	-
加重平均値〔単位：点〕	76.6	73.3	74.3	76.0	73.2	78.9	92.1

※全体は、「健康・スポーツ科目」を除く。



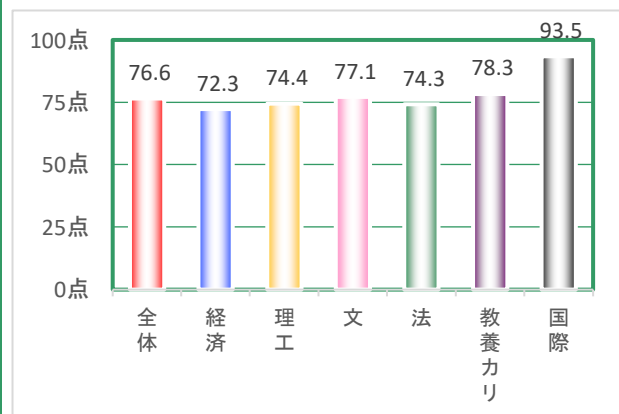
Q5. この講義を何回欠席しましたか

	全体	経済	理工	文	法	教養カリ	国際
合計	13,164 100	2,121 100	1,449 100	1,999 100	934 100	6,588 100	73 100
0回〔0回〕	5,884 44.7	872 41.1	779 53.8	988 49.4	306 32.8	2,914 44.2	25 34.2
1回〔1回〕	2,535 19.3	383 18.1	233 16.1	411 20.6	150 16.1	1,333 20.2	25 34.2
2・3回〔2.5回〕	4,102 31.2	752 35.5	389 26.8	524 26.2	354 37.9	2,062 31.3	21 28.8
4・5回〔4.5回〕	531 4	99 4.7	34 2.3	63 3.2	87 9.3	246 3.7	2 2.7
6回以上〔7.5回〕	112 0.9	15 0.7	14 1	13 0.7	37 4	33 0.5	-
加重平均値〔単位：回〕	1.2	1.3	1.0	1.1	1.8	1.2	1.2



Q6. 教員の話し方(音量・スピード)や言葉遣いは明瞭で聞き取りやすいですか。

	全体	経済	理工	文	法	教養カリ	国際
合計	13,164 100	2,121 100	1,449 100	1,999 100	934 100	6,588 100	73 100
そう思う〔100点〕	5,953 45.2	733 34.6	586 40.4	969 48.5	392 42	3,215 48.8	58 79.5
ややそう思う〔75点〕	3,231 24.5	626 29.5	385 26.6	465 23.3	230 24.6	1,514 23	11 15.1
どちらとも言えない〔50点〕	3,094 23.5	603 28.4	381 26.3	387 19.4	233 24.9	1,486 22.6	4 5.5
あまりそう思わない〔25点〕	617 4.7	119 5.6	54 3.7	123 6.2	51 5.5	270 4.1	-
そう思わない〔0点〕	269 2	40 1.9	43 3	55 2.8	28 3	103 1.6	-
加重平均値〔単位：点〕	76.6	72.3	74.4	77.1	74.3	78.3	93.5

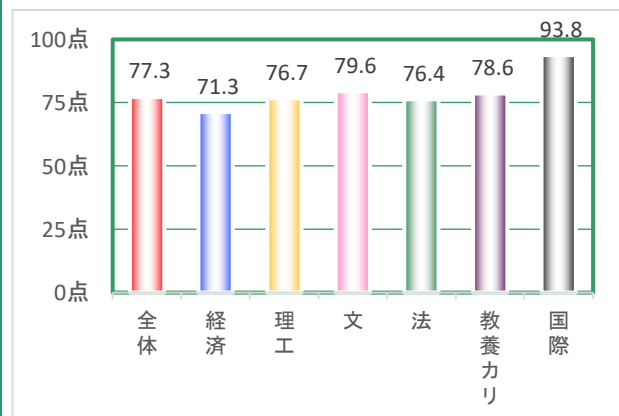


2019年度後期 講義科目 授業評価結果〔学部比較〕

受講者数〔57,057名〕 回答数〔13,184名〕

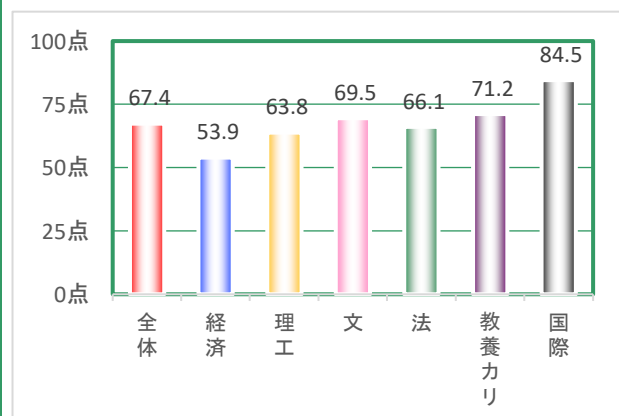
Q7. 授業に専念できる静肅性が保たれていましたか。

	全体	経済	理工	文	法	教養カリ	国際
合計	13,164 100	2,121 100	1,449 100	1,999 100	934 100	6,588 100	73 100
保たれていた〔100点〕	5,880 44.7	690 32.5	596 41.1	978 48.9	419 44.9	3,136 47.6	61 83.6
やや保たれていた〔75点〕	3,381 25.7	613 28.9	418 28.8	515 25.8	217 23.2	1,612 24.5	6 8.2
どちらとも言えない〔50点〕	3,281 24.9	671 31.6	387 26.7	418 20.9	239 25.6	1,560 23.7	6 8.2
あまり保たれていなかった〔25点〕	472 3.6	109 5.1	34 2.3	69 3.5	49 5.2	211 3.2	-
保たれていなかった〔0点〕	150 1.1	38 1.8	14 1	19 1	10 1.1	69 1	-
加重平均値〔単位：点〕	77.3	71.3	76.7	79.6	76.4	78.6	93.8



Q8. 教科書を指定している授業についてお聞きます。教科書は、授業を理解する上で役立ちましたか。(教科書はシラバスで指定されているもので、授業時に配布されるプリント、レジュメを除く)

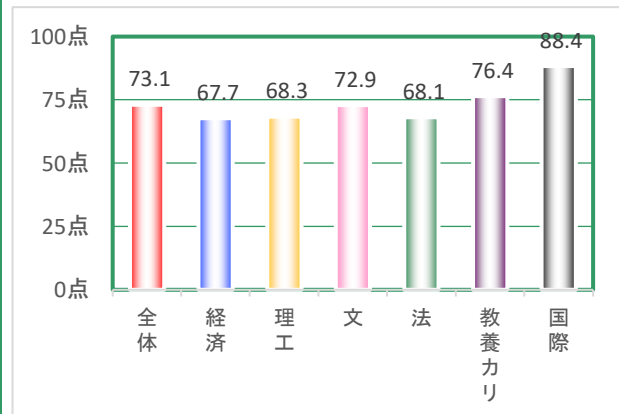
	全体	経済	理工	文	法	教養カリ	国際
合計	13,164 100	2,121 100	1,449 100	1,999 100	934 100	6,588 100	73 100
役立った〔100点〕	3,523 26.8	236 11.1	367 25.3	396 19.8	256 27.4	2,250 34.2	18 24.7
やや役立った〔66.67点〕	2,506 19	369 17.4	253 17.5	276 13.8	211 22.6	1,390 21.1	7 9.6
あまり役立たなかった〔33.33点〕	2,808 21.3	591 27.9	375 25.9	263 13.2	221 23.7	1,355 20.6	3 4.1
役立たなかった〔0点〕	257 2	63 3	40 2.8	26 1.3	24 2.6	104 1.6	-
教科書の指定はなかった〔なし〕	3,927 29.8	862 40.6	414 28.6	1,038 51.9	222 23.8	1,346 20.4	45 61.6
加重平均値〔単位：点〕	67.4	53.9	63.8	69.5	66.1	71.2	84.5



※加重平均値は母数から【教科書の指定はなかった〔なし〕】を除いて算出

Q9. この授業の内容をよく理解できましたか。

	全体	経済	理工	文	法	教養カリ	国際
合計	13,164 100	2,121 100	1,449 100	1,999 100	934 100	6,588 100	73 100
理解できた〔100点〕	4,048 30.8	395 18.6	305 21	610 30.5	213 22.8	2,480 37.6	45 61.6
やや理解できた〔75点〕	4,961 37.7	893 42.1	587 40.5	807 40.4	349 37.4	2,302 34.9	23 31.5
どちらとも言えない〔50点〕	3,446 26.2	687 32.4	455 31.4	433 21.7	294 31.5	1,573 23.9	4 5.5
あまり理解できなかった〔25点〕	518 3.9	114 5.4	70 4.8	103 5.2	58 6.2	172 2.6	1 1.4
理解できなかった〔0点〕	191 1.5	32 1.5	32 2.2	46 2.3	20 2.1	61 0.9	-
加重平均値〔単位：点〕	73.1	67.7	68.3	72.9	68.1	76.4	88.4

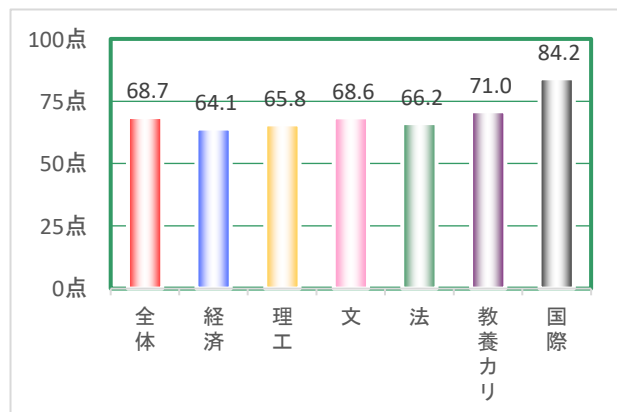


2019年度後期 講義科目 授業評価結果〔学部比較〕

受講者数〔57,057名〕 回答数〔13,184名〕

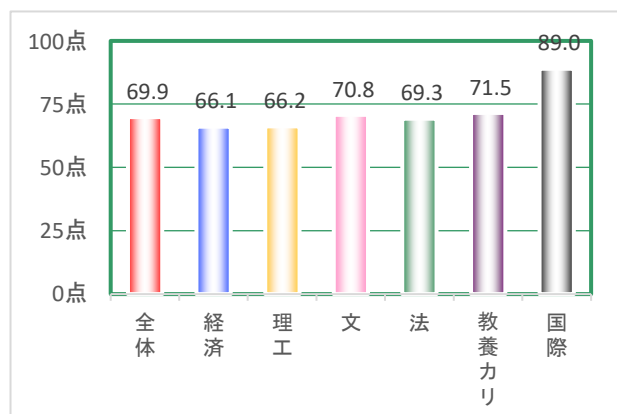
Q10. シラバスに記載された到達目標を身に付けられましたか。

	全体	経済	理工	文	法	教養カリ	国際
合計	13,164 100	2,121 100	1,449 100	1,999 100	934 100	6,588 100	73 100
身に付けられた〔100点〕	2,789 21.2	281 13.2	243 16.8	392 19.6	173 18.5	1,660 25.2	40 54.8
やや身に付けられた〔75点〕	5,069 38.5	795 37.5	535 36.9	864 43.2	341 36.5	2,511 38.1	23 31.5
どちらとも言えない〔50点〕	4,680 35.6	913 43	587 40.5	624 31.2	357 38.2	2,192 33.3	7 9.6
あまり身に付けられなかった〔25点〕	461 3.5	107 5	63 4.3	80 4	45 4.8	163 2.5	3 4.1
身に付けられなかった〔0点〕	165 1.3	25 1.2	21 1.4	39 2	18 1.9	62 0.9	-
加重平均値〔単位：点〕	68.7	64.1	65.8	68.6	66.2	71.0	84.2



Q11. 授業の内容への興味が増し、さらに深く学びたいと思いましたか。

	全体	経済	理工	文	法	教養カリ	国際
合計	13,164 100	2,121 100	1,449 100	1,999 100	934 100	6,588 100	73 100
そう思う〔100点〕	3,840 29.2	462 21.8	329 22.7	628 31.4	275 29.4	2,096 31.8	50 68.5
ややそう思う〔75点〕	4,011 30.5	653 30.8	452 31.2	628 31.4	256 27.4	2,006 30.4	16 21.9
どちらとも言えない〔50点〕	4,404 33.5	842 39.7	551 38	576 28.8	340 36.4	2,090 31.7	5 6.8
あまりそう思わない〔25点〕	596 4.5	119 5.6	64 4.4	110 5.5	40 4.3	261 4	2 2.7
そう思わない〔0点〕	313 2.4	45 2.1	53 3.7	57 2.9	23 2.5	135 2	-
加重平均値〔単位：点〕	69.9	66.1	66.2	70.8	69.3	71.5	89.0



Q12. 全体としてこの授業を受講し満足しましたか。

	全体	経済	理工	文	法	教養カリ	国際
合計	13,164 100	2,121 100	1,449 100	1,999 100	934 100	6,588 100	73 100
満足した〔100点〕	5,094 38.7	600 28.3	435 30	810 40.5	330 35.3	2,863 43.5	56 76.7
やや満足した〔75点〕	3,896 29.6	719 33.9	438 30.2	604 30.2	257 27.5	1,870 28.4	8 11
どちらとも言えない〔50点〕	3,535 26.9	680 32.1	496 34.2	467 23.4	292 31.3	1,594 24.2	6 8.2
あまり満足しなかった〔25点〕	368 2.8	75 3.5	47 3.2	56 2.8	30 3.2	159 2.4	1 1.4
満足しなかった〔0点〕	271 2.1	47 2.2	33 2.3	62 3.1	25 2.7	102 1.5	2 2.7
加重平均値〔単位：点〕	75.0	70.6	70.6	75.6	72.4	77.4	89.4

