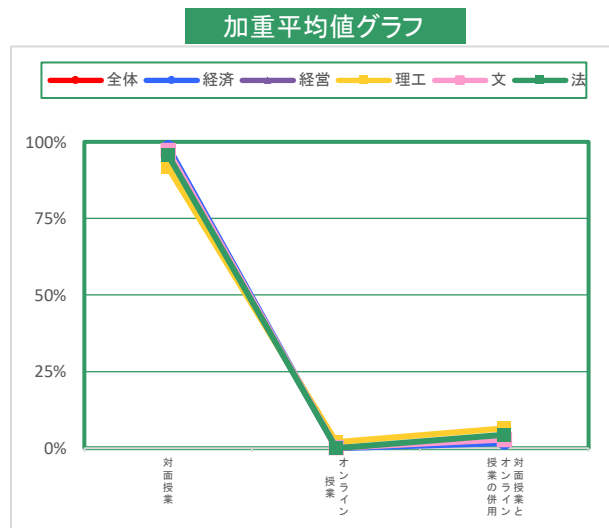


2023年度前期 演習科目 授業評価結果〔学部比較〕

受講者数〔6,092名〕 回答数〔1,633名〕

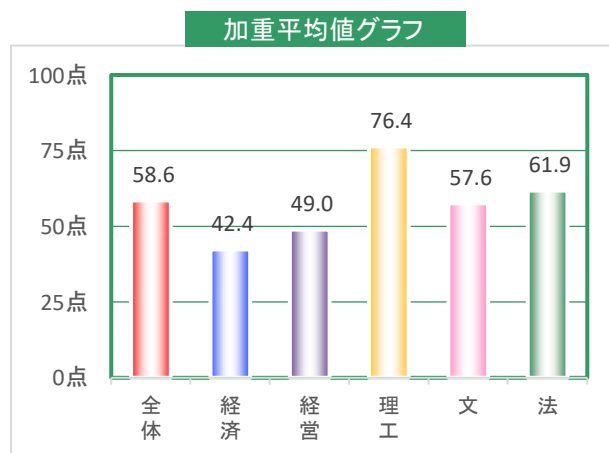
Q1. この授業はどのように実施されましたか。

	全体	経済	経営	理工	文	法
合計	1,632 100	181 100	209 100	249 100	651 100	342 100
対面授業	1,567 96	178 98.3	202 96.7	228 91.6	632 97.1	327 95.6
オンライン授業	6 0.4	-	-	5 2	1 0.2	-
対面授業とオンライン授業の併用	59 3.6	3 1.7	7 3.3	16 6.4	18 2.8	15 4.4



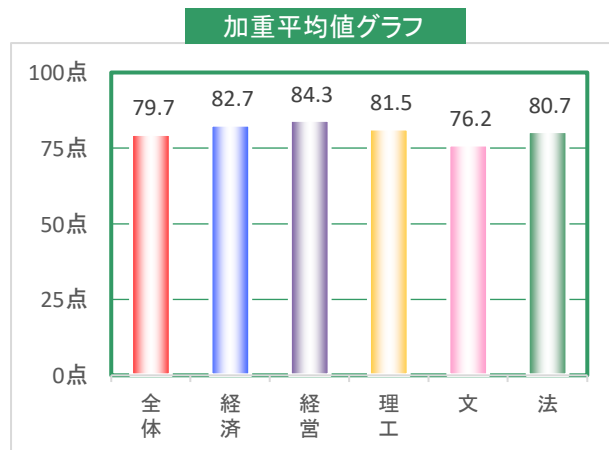
Q2. この授業のために平均してどの程度事前・事後学修をしましたか。

	全体	経済	経営	理工	文	法
合計	1,633 100	181 100	209 100	249 100	651 100	343 100
1時間30分以上〔90分〕	486 29.8	23 12.7	43 20.6	160 64.3	146 22.4	114 33.2
1時間以上～1時間30分未満〔70分〕	367 22.5	27 14.9	35 16.7	41 16.5	187 28.7	77 22.4
30分以上～1時間未満〔45分〕	521 31.9	70 38.7	73 34.9	38 15.3	225 34.6	115 33.5
30分未満〔15分〕	186 11.4	38 21	42 20.1	3 1.2	77 11.8	26 7.6
全くしなかった〔0分〕	73 4.5	23 12.7	16 7.7	7 2.8	16 2.5	11 3.2
加重平均値〔単位：分〕	58.6	42.4	49.0	76.4	57.6	61.9



Q3. この演習で、発言や議論に積極的に参加できましたか。

	全体	経済	経営	理工	文	法
合計	1,633 100	181 100	209 100	249 100	651 100	343 100
積極的に参加できた〔100点〕	734 44.9	90 49.7	111 53.1	144 57.8	228 35	161 46.9
やや積極的に参加できた〔75点〕	565 34.6	61 33.7	70 33.5	43 17.3	273 41.9	118 34.4
どちらとも言えない〔50点〕	260 15.9	26 14.4	23 11	53 21.3	110 16.9	48 14
あまり積極的に参加できなかった〔25点〕	56 3.4	4 2.2	5 2.4	1 0.4	33 5.1	13 3.8
積極的に参加できなかった〔0点〕	18 1.1	-	-	8 3.2	7 1.1	3 0.9
加重平均値〔単位：点〕	79.7	82.7	84.3	81.5	76.2	80.7

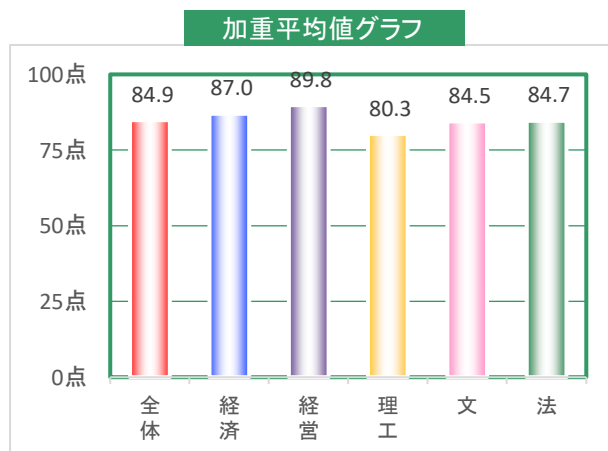


2023年度前期 演習科目 授業評価結果〔学部比較〕

受講者数〔6,092名〕 回答数〔1,633名〕

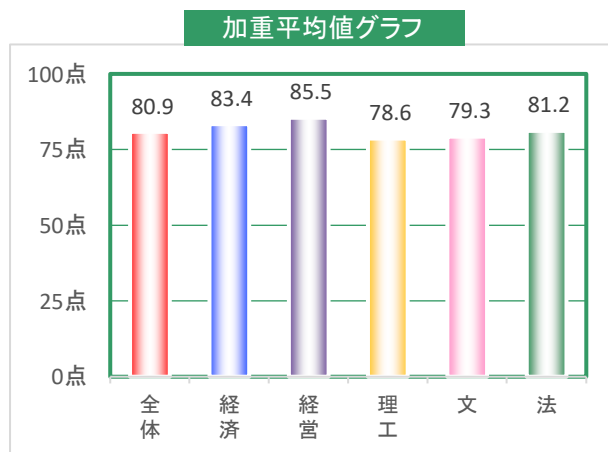
Q4. この授業の内容をよく理解できましたか。

	全体	経済	経営	理工	文	法
合計	1,633 100	181 100	209 100	249 100	651 100	343 100
理解できた〔100点〕	868 53.2	106 58.6	142 67.9	110 44.2	331 50.8	179 52.2
やや理解できた〔75点〕	589 36.1	58 32	51 24.4	99 39.8	250 38.4	131 38.2
どちらとも言えない〔50点〕	138 8.5	15 8.3	14 6.7	27 10.8	59 9.1	23 6.7
あまり理解できなかった〔25点〕	28 1.7	2 1.1	2 1	9 3.6	8 1.2	7 2
理解できなかった〔0点〕	10 0.6	-	-	4 1.6	3 0.5	3 0.9
加重平均値〔単位：点〕	84.9	87.0	89.8	80.3	84.5	84.7



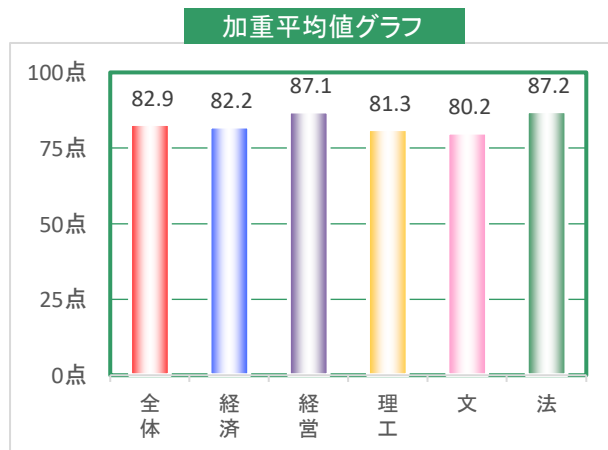
Q5. シラバスに記載された到達目標を身に付けられましたか。

	全体	経済	経営	理工	文	法
合計	1,633 100	181 100	209 100	249 100	651 100	343 100
身に付けられた〔100点〕	663 40.6	86 47.5	114 54.5	98 39.4	219 33.6	146 42.6
やや身に付けられた〔75点〕	732 44.8	72 39.8	73 34.9	104 41.8	334 51.3	149 43.4
どちらとも言えない〔50点〕	203 12.4	21 11.6	18 8.6	35 14.1	91 14	38 11.1
あまり身に付けられなかった〔25点〕	28 1.7	2 1.1	4 1.9	9 3.6	6 0.9	7 2
身に付けられなかった〔0点〕	7 0.4	-	-	3 1.2	1 0.2	3 0.9
加重平均値〔単位：点〕	80.9	83.4	85.5	78.6	79.3	81.2



Q6. 授業の内容への興味が増し、さらに深く学びたいと思いましたか。

	全体	経済	経営	理工	文	法
合計	1,633 100	181 100	209 100	249 100	651 100	343 100
そう思う〔100点〕	857 52.5	91 50.3	123 58.9	124 49.8	294 45.2	225 65.6
ややそう思う〔75点〕	515 31.5	59 32.6	65 31.1	82 32.9	231 35.5	78 22.7
どちらとも言えない〔50点〕	207 12.7	26 14.4	20 9.6	31 12.4	101 15.5	29 8.5
あまりそう思わない〔25点〕	31 1.9	2 1.1	1 0.5	6 2.4	17 2.6	5 1.5
そう思わない〔0点〕	23 1.4	3 1.7	-	6 2.4	8 1.2	6 1.7
加重平均値〔単位：点〕	82.9	82.2	87.1	81.3	80.2	87.2



2023年度前期 演習科目 授業評価結果〔学部比較〕

受講者数〔6,092名〕 回答数〔1,633名〕

Q7. 全体としてこの授業を受講し満足しましたか。

	全体	経済	経営	理工	文	法
合計	1,633 100	181 100	209 100	249 100	651 100	343 100
満足した〔100点〕	1,055 64.6	121 66.9	150 71.8	143 57.4	384 59	257 74.9
やや満足した〔75点〕	384 23.5	42 23.2	41 19.6	65 26.1	183 28.1	53 15.5
どちらとも言えない〔50点〕	154 9.4	16 8.8	15 7.2	36 14.5	66 10.1	21 6.1
あまり満足しなかった〔25点〕	26 1.6	-	3 1.4	3 1.2	12 1.8	8 2.3
満足しなかった〔0点〕	14 0.9	2 1.1	-	2 0.8	6 0.9	4 1.2
加重平均値〔単位：点〕	87.4	88.7	90.4	84.5	85.6	90.2

