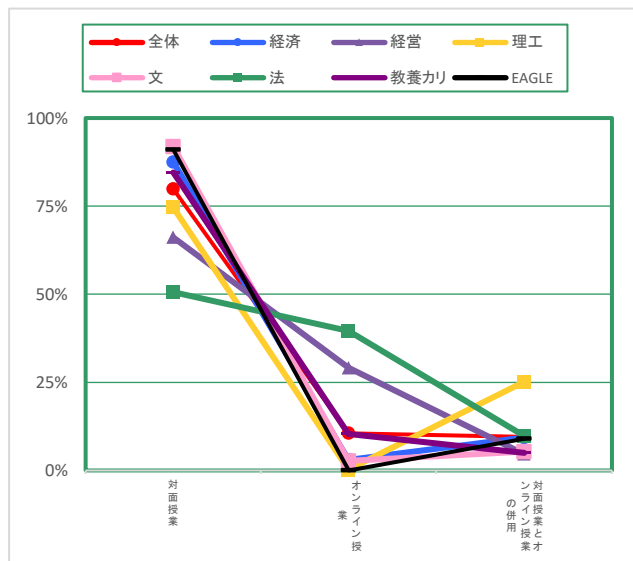


2023年度前期 講義科目 授業評価結果〔学部比較〕

受講者数〔59,588名〕 回答数〔17,425名〕

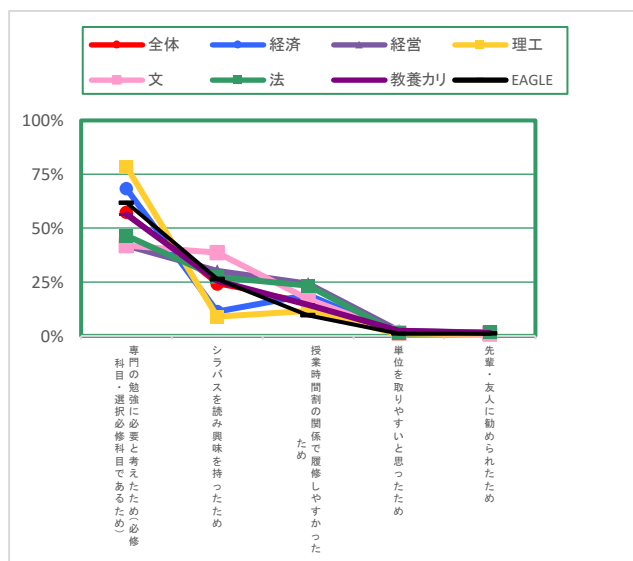
Q1. この授業はどのように実施されましたか。

	全体	経済	経営	理工	文	法	教養カリ	EAGLE
合計	17,420 100	1,016 100	1,405 100	3,337 100	2,620 100	1,395 100	7,469 100	178 100
対面授業	13,908 79.8	890 87.6	930 66.2	2,490 74.6	2,409 91.9	706 50.6	6,321 84.6	162 91
オンライン授業	1,843 10.6	31 3.1	409 29.1	9 0.3	72 2.7	552 39.6	770 10.3	-
対面授業とオンライン授業の併用	1,669 9.6	95 9.4	66 4.7	838 25.1	139 5.3	137 9.8	378 5.1	16 9



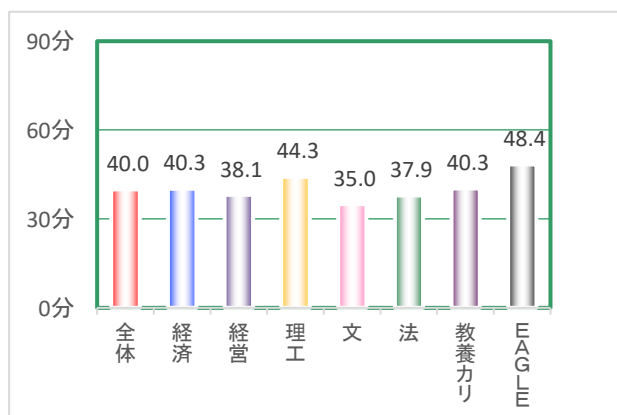
Q2. この授業を選択した理由は何ですか。

	全体	経済	経営	理工	文	法	教養カリ	EAGLE
合計	17,425 100	1,019 100	1,405 100	3,337 100	2,620 100	1,395 100	7,471 100	178 100
専門の勉強に必要と考えたため (必修科目・選択必修科目であるため)	9,979 57.3	696 68.3	589 41.9	2,621 78.5	1,099 41.9	649 46.5	4,215 56.4	110 61.8
シラバスを読み興味を持ったため	4,183 24	115 11.3	423 30.1	296 8.9	1,010 38.5	382 27.4	1,910 25.6	47 26.4
授業時間割の関係で履修しやすかったため	2,785 16	194 19	340 24.2	388 11.6	446 17	326 23.4	1,074 14.4	17 9.6
単位を取りやすかったため	290 1.7	10 1	32 2.3	23 0.7	35 1.3	16 1.1	172 2.3	2 1.1
先輩・友人に勧められたため	188 1.1	4 0.4	21 1.5	9 0.3	30 1.1	22 1.6	100 1.3	2 1.1



Q3. この授業のために平均してどの程度事前・事後学修をしましたか。

	全体	経済	経営	理工	文	法	教養カリ	EAGLE
合計	17,425 100	1,019 100	1,405 100	3,337 100	2,620 100	1,395 100	7,471 100	178 100
1時間30分以上〔90分〕	1,244 7.1	70 6.9	56 4	353 10.6	138 5.3	86 6.2	519 6.9	22 12.4
1時間以上～1時間30分未満〔70分〕	2,488 14.3	123 12.1	183 13	590 17.7	293 11.2	150 10.8	1,116 14.9	33 18.5
30分以上～1時間未満〔45分〕	7,870 45.2	519 50.9	678 48.3	1,466 43.9	1,060 40.5	670 48	3,392 45.4	85 47.8
30分未満〔15分〕	3,747 21.5	184 18.1	349 24.8	575 17.2	734 28	301 21.6	1,571 21	33 18.5
全くしなかった〔0分〕	2,076 11.9	123 12.1	139 9.9	353 10.6	395 15.1	188 13.5	873 11.7	5 2.8
加重平均値〔単位：分〕	40.0	40.3	38.1	44.3	35.0	37.9	40.3	48.4

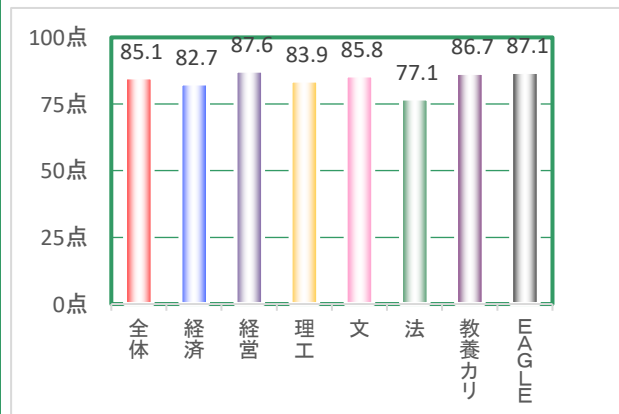


2023年度前期 講義科目 授業評価結果〔学部比較〕

受講者数〔59,588名〕 回答数〔17,425名〕

Q4. 学修課題やレポートは全部やりましたか。

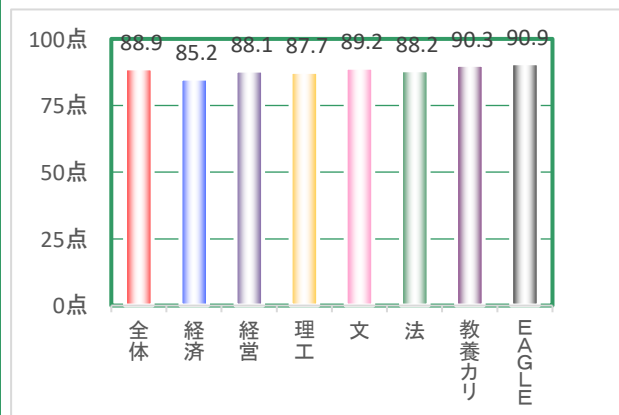
	全体	経済	経営	理工	文	法	教養カリ	EAGLE
合計	17,089 100	1,019 100	1,405 100	3,337 100	2,620 100	1,395 100	7,135 100	178 100
全部やった〔100点〕	10,796 63.2	571 56	856 60.9	2,112 63.3	1,654 63.1	837 60	4,662 65.3	104 58.4
ほとんどやった〔75点〕	4,481 26.2	320 31.4	442 31.5	798 23.9	745 28.4	279 20	1,834 25.7	63 35.4
ほとんどやらなかった〔50点〕	743 4.3	61 6	84 6	174 5.2	69 2.6	56 4	292 4.1	7 3.9
まったくやらなかった〔25点〕	34 0.2	6 0.6	4 0.3	4 0.1	2 0.1	3 0.2	14 0.2	1 0.6
課題やレポートはなかった〔0点〕	1,035 6.1	61 6	19 1.4	249 7.5	150 5.7	220 15.8	333 4.7	3 1.7
加重平均値〔単位：点〕	85.1	82.7	87.6	83.9	85.8	77.1	86.7	87.1



※全体は、「健康・スポーツ科目」を除く。

Q5. この授業に対し、私語・携帯電話・居眠り・途中退室をしない等の学修マナーを守り集中して聞くように心がけましたか。

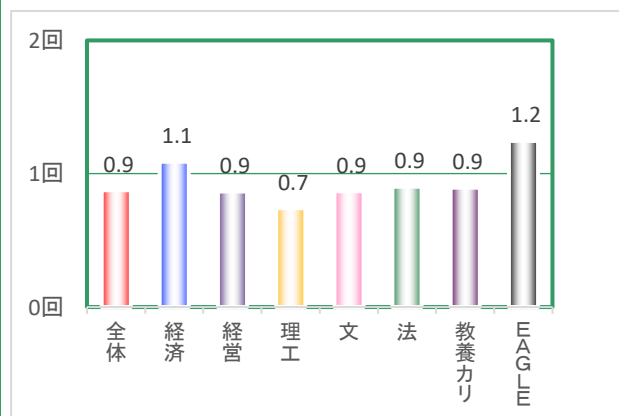
	全体	経済	経営	理工	文	法	教養カリ	EAGLE
合計	17,089 100	1,019 100	1,405 100	3,337 100	2,620 100	1,395 100	7,135 100	178 100
そう思う〔100点〕	11,438 66.9	580 56.9	913 65	2,145 64.3	1,730 66	925 66.3	5,022 70.4	123 69.1
ややそう思う〔75点〕	3,969 23.2	293 28.8	328 23.3	796 23.9	683 26.1	306 21.9	1,517 21.3	46 25.8
どちらとも言えない〔50点〕	1,506 8.8	130 12.8	153 10.9	351 10.5	177 6.8	145 10.4	542 7.6	8 4.5
あまりそう思わない〔25点〕	130 0.8	13 1.3	10 0.7	31 0.9	21 0.8	16 1.1	38 0.5	1 0.6
そう思わない〔0点〕	46 0.3	3 0.3	1 0.1	14 0.4	9 0.3	3 0.2	16 0.2	-
加重平均値〔単位：点〕	88.9	85.2	88.1	87.7	89.2	88.2	90.3	90.9



※全体は、「健康・スポーツ科目」を除く。

Q6. この講義を何回欠席しましたか

	全体	経済	経営	理工	文	法	教養カリ	EAGLE
合計	17,425 100	1,019 100	1,405 100	3,337 100	2,620 100	1,395 100	7,471 100	178 100
0回〔0回〕	9,773 56.1	499 49	808 57.5	2,004 60.1	1,434 54.7	865 62	4,092 54.8	71 39.9
1回〔1回〕	3,396 19.5	196 19.2	247 17.6	644 19.3	542 20.7	168 12	1,554 20.8	45 25.3
2・3回〔2.5回〕	3,775 21.7	284 27.9	309 22	636 19.1	584 22.3	301 21.6	1,610 21.5	51 28.7
4・5回〔4.5回〕	394 2.3	32 3.1	36 2.6	51 1.5	57 2.2	39 2.8	168 2.2	11 6.2
6回以上〔7.5回〕	87 0.5	8 0.8	5 0.4	2 0.1	3 0.1	22 1.6	47 0.6	-
加重平均値〔単位：回〕	0.9	1.1	0.9	0.7	0.9	0.9	0.9	1.2

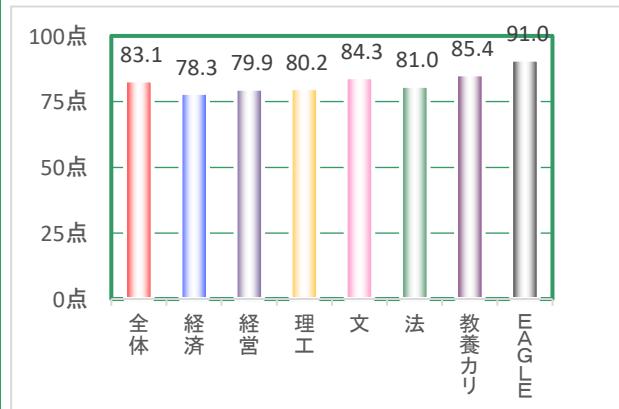


2023年度前期 講義科目 授業評価結果〔学部比較〕

受講者数〔59,588名〕 回答数〔17,425名〕

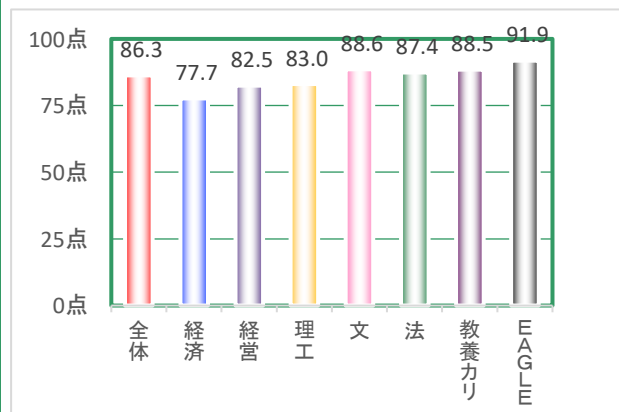
Q7. 教員の話し方(声量・スピード)や言葉遣いは明瞭で聞き取りやすいですか。

	全体	経済	経営	理工	文	法	教養カリ	EAGLE
合計	17,425 100	1,019 100	1,405 100	3,337 100	2,620 100	1,395 100	7,471 100	178 100
そう思う〔100点〕	10,260 58.9	497 48.8	745 53	1,801 54	1,589 60.6	756 54.2	4,744 63.5	128 71.9
ややそう思う〔75点〕	3,980 22.8	278 27.3	332 23.6	780 23.4	611 23.3	360 25.8	1,579 21.1	40 22.5
どちらとも言えない〔50点〕	2,099 12	164 16.1	215 15.3	502 15	265 10.1	171 12.3	775 10.4	7 3.9
あまりそう思わない〔25点〕	747 4.3	43 4.2	85 6	153 4.6	120 4.6	76 5.4	268 3.6	2 1.1
そう思わない〔0点〕	339 1.9	37 3.6	28 2	101 3	35 1.3	32 2.3	105 1.4	1 0.6
加重平均値〔単位:点〕	83.1	78.3	79.9	80.2	84.3	81.0	85.4	91.0



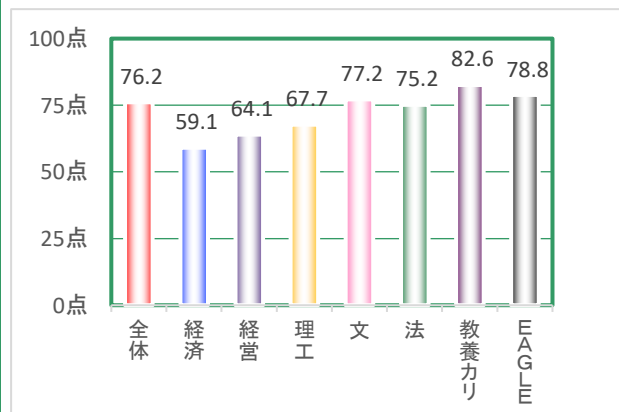
Q8. 授業に専念できる静粛性が保たれていましたか。

	全体	経済	経営	理工	文	法	教養カリ	EAGLE
合計	17,425 100	1,019 100	1,405 100	3,337 100	2,620 100	1,395 100	7,471 100	178 100
保たれていた〔100点〕	11,247 64.5	468 45.9	833 59.3	1,928 57.8	1,789 68.3	941 67.5	5,156 69	132 74.2
やや保たれていた〔75点〕	3,521 20.2	285 28	264 18.8	756 22.7	543 20.7	244 17.5	1,393 18.6	36 20.2
どちらとも言えない〔50点〕	2,105 12.1	198 19.4	226 16.1	508 15.2	227 8.7	178 12.8	760 10.2	8 4.5
あまり保たれていなかった〔25点〕	377 2.2	46 4.5	61 4.3	89 2.7	42 1.6	23 1.6	114 1.5	2 1.1
保たれていなかった〔0点〕	175 1	22 2.2	21 1.5	56 1.7	19 0.7	9 0.6	48 0.6	-
加重平均値〔単位:点〕	86.3	77.7	82.5	83.0	88.6	87.4	88.5	91.9



Q9. 教科書を指定している授業についてお聞きます。教科書は、授業を理解する上で役立ちましたか。(教科書はシラバスで指定されているもので、授業時に配布されるプリント、レジュメを除く)

	全体	経済	経営	理工	文	法	教養カリ	EAGLE
合計	17,425 100	1,019 100	1,405 100	3,337 100	2,620 100	1,395 100	7,471 100	178 100
役立った〔100点〕	5,744 33	231 22.7	225 16	692 20.7	545 20.8	512 36.7	3,478 46.6	61 34.3
やや役立った〔66.67点〕	2,865 16.4	243 23.8	173 12.3	493 14.8	249 9.5	319 22.9	1,352 18.1	36 20.2
あまり役立たなかった〔33.33点〕	2,000 11.5	272 26.7	211 15	463 13.9	180 6.9	182 13	675 9	17 9.6
役立たなかった〔0点〕	315 1.8	72 7.1	32 2.3	87 2.6	25 1	31 2.2	67 0.9	1 0.6
教科書の指定はなかった〔なし〕	6,391 36.7	201 19.7	764 54.4	1,602 48	1,621 61.9	351 25.2	1,789 23.9	63 35.4
加重平均値〔単位:点〕	76.2	59.1	64.1	67.7	77.2	75.2	82.6	78.8



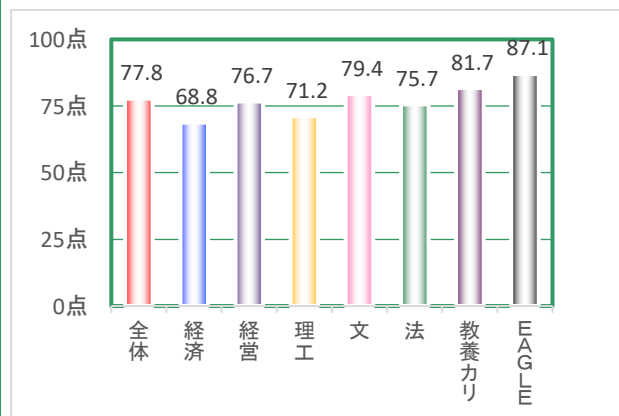
※加重平均値は母数から【教科書の指定はなかった〔なし〕】を除いて算出

2023年度前期 講義科目 授業評価結果〔学部比較〕

受講者数〔59,588名〕 回答数〔17,425名〕

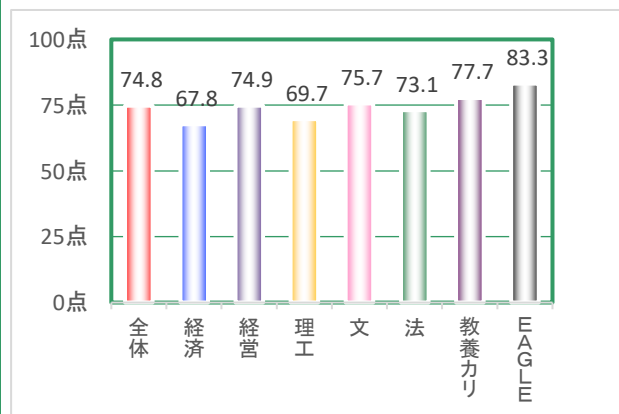
Q10. この授業の内容をよく理解できましたか。

	全体	経済	経営	理工	文	法	教養カリ	EAGLE
合計	17,425 100	1,019 100	1,405 100	3,337 100	2,620 100	1,395 100	7,471 100	178 100
理解できた〔100点〕	6,918 39.7	228 22.4	544 38.7	899 26.9	1,060 40.5	466 33.4	3,618 48.4	103 57.9
やや理解できた〔75点〕	6,853 39.3	447 43.9	525 37.4	1,452 43.5	1,114 42.5	615 44.1	2,639 35.3	61 34.3
どちらとも言えない〔50点〕	2,606 15	240 23.6	242 17.2	655 19.6	325 12.4	221 15.8	912 12.2	11 6.2
あまり理解できなかった〔25点〕	771 4.4	72 7.1	75 5.3	243 7.3	93 3.5	73 5.2	212 2.8	3 1.7
理解できなかった〔0点〕	277 1.6	32 3.1	19 1.4	88 2.6	28 1.1	20 1.4	90 1.2	-
加重平均値〔単位：点〕	77.8	68.8	76.7	71.2	79.4	75.7	81.7	87.1



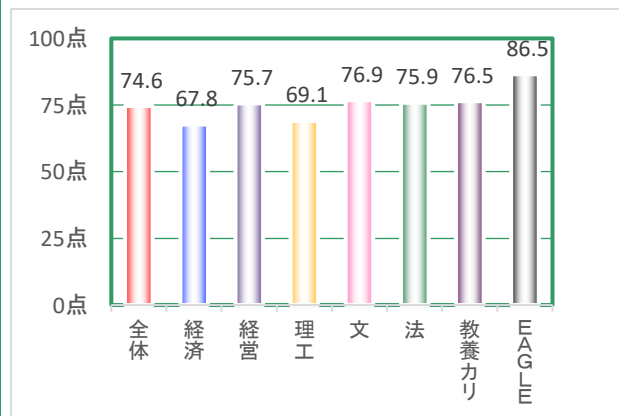
Q11. シラバスに記載された到達目標を身に付けられましたか。

	全体	経済	経営	理工	文	法	教養カリ	EAGLE
合計	17,425 100	1,019 100	1,405 100	3,337 100	2,620 100	1,395 100	7,471 100	178 100
身に付けられた〔100点〕	5,419 31.1	198 19.4	446 31.7	753 22.6	773 29.5	376 27	2,787 37.3	86 48.3
やや身に付けられた〔75点〕	7,489 43	444 43.6	585 41.6	1,442 43.2	1,271 48.5	620 44.4	3,058 40.9	69 38.8
どちらとも言えない〔50点〕	3,695 21.2	293 28.8	307 21.9	901 27	481 18.4	329 23.6	1,364 18.3	20 11.2
あまり身に付けられなかった〔25点〕	590 3.4	55 5.4	55 3.9	168 5	70 2.7	57 4.1	183 2.4	2 1.1
身に付けられなかった〔0点〕	232 1.3	29 2.8	12 0.9	73 2.2	25 1	13 0.9	79 1.1	1 0.6
加重平均値〔単位：点〕	74.8	67.8	74.9	69.7	75.7	73.1	77.7	83.3



Q12. 授業の内容への興味が増し、さらに深く学びたいと思いましたか。

	全体	経済	経営	理工	文	法	教養カリ	EAGLE
合計	17,425 100	1,019 100	1,405 100	3,337 100	2,620 100	1,395 100	7,471 100	178 100
そう思う〔100点〕	6,582 37.8	246 24.1	562 40	953 28.6	1,052 40.2	551 39.5	3,114 41.7	104 58.4
ややそう思う〔75点〕	5,735 32.9	369 36.2	451 32.1	1,086 32.5	936 35.7	470 33.7	2,368 31.7	55 30.9
どちらとも言えない〔50点〕	3,820 21.9	301 29.5	295 21	975 29.2	459 17.5	281 20.1	1,492 20	17 9.6
あまりそう思わない〔25点〕	846 4.9	70 6.9	63 4.5	201 6	121 4.6	59 4.2	331 4.4	1 0.6
そう思わない〔0点〕	442 2.5	33 3.2	34 2.4	122 3.7	52 2	34 2.4	166 2.2	1 0.6
加重平均値〔単位：点〕	74.6	67.8	75.7	69.1	76.9	75.9	76.5	86.5



2023年度前期 講義科目 授業評価結果〔学部比較〕

受講者数〔59,588名〕 回答数〔17,425名〕

Q13. 全体としてこの授業を受講し満足しましたか。

	全体	経済	経営	理工	文	法	教養カリ	EAGLE
合計	17,425 100	1,019 100	1,405 100	3,337 100	2,620 100	1,395 100	7,471 100	178 100
満足した〔100点〕	8,767 50.3	361 35.4	693 49.3	1,272 38.1	1,396 53.3	692 49.6	4,229 56.6	124 69.7
やや満足した〔75点〕	4,935 28.3	340 33.4	387 27.5	1,065 31.9	758 28.9	409 29.3	1,938 25.9	38 21.3
どちらとも言えない〔50点〕	2,803 16.1	234 23	256 18.2	722 21.6	361 13.8	220 15.8	999 13.4	11 6.2
あまり満足しなかった〔25点〕	537 3.1	44 4.3	46 3.3	154 4.6	60 2.3	50 3.6	179 2.4	4 2.2
満足しなかった〔0点〕	383 2.2	40 3.9	23 1.6	124 3.7	45 1.7	24 1.7	126 1.7	1 0.6
加重平均値〔単位：点〕	80.4	73.0	79.9	74.0	82.4	80.4	83.3	89.3

