

# 成蹊大学 卒業時(学位記受領時) アンケート

## ▼回答率

2018年度\_95.01%      2021年度\_69.16%

2019年度\_73.32%      2022年度\_90.16%

2020年度\_52.15%

2018年度、2022年度は学位記受領書の同一書面上でのアンケートを実施。2019年度、2020年度、2021年度はWEBフォームによるアンケートを実施。

2018年度、2022年度の回答数(アンケートに答えた学生数)と、それぞれの質問項目における計(合計数)の回答数が一致しないことがあります。これは、一部質問項目のみを回答している学生を回答数に含めているためです。

## ▼質問項目

### I. 学修成果(自己評価)

①入学した時点と比べ、以下のあなたの能力や知識はどのように変化しましたか。

- a. 教養の修得/思考力
- b. 課題の発見と解決力
- c. 他者との協働力
- d. 自発性、積極性
- e. 表現力、発信力
- f. 専門分野の知識・理解

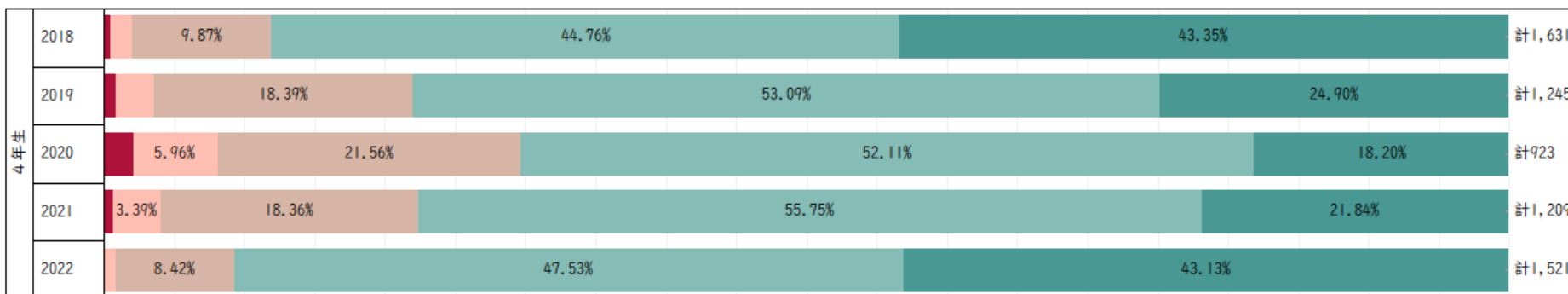
### II. 大学生生活充実度・大学満足度

- g. あなたの大学生生活は充実していましたか
- h. 成蹊大学(教育内容・環境など全般)に満足していますか

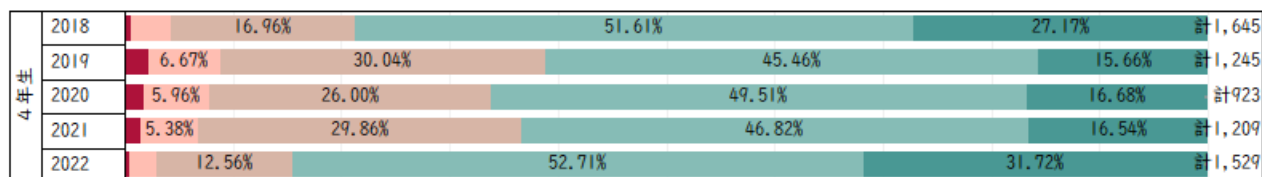
アンケートに答えた  
学生数

卒業年度（回答年度）				
2018	2019	2020	2021	2022
1,677	1,245	923	1,209	1,539

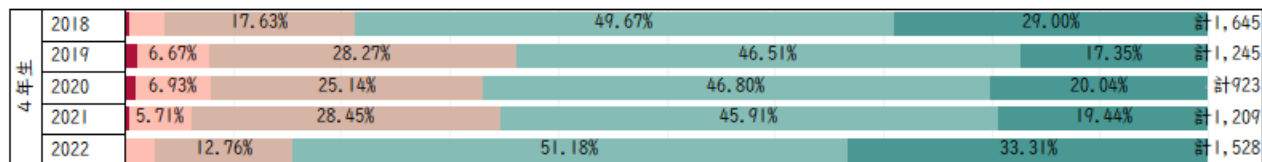
h. 成蹊大学の満足度



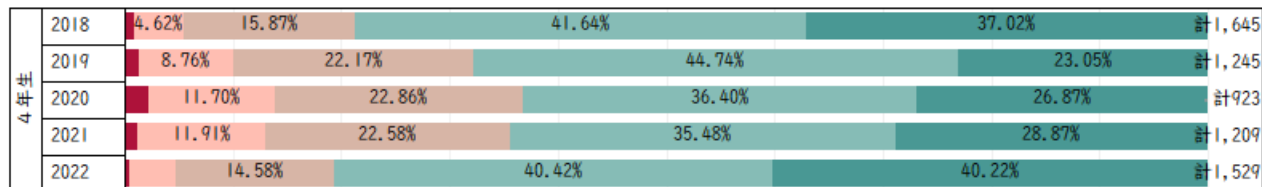
a. 教養の修得／思考力



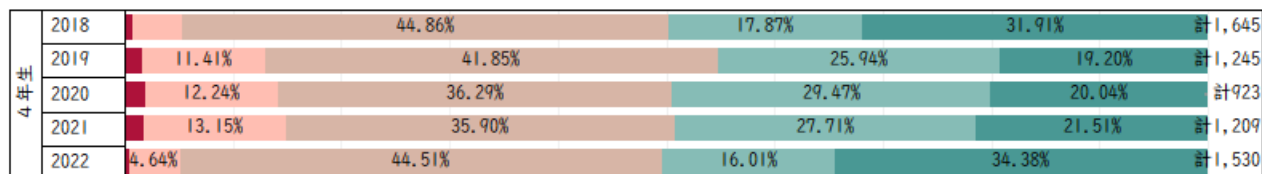
b. 課題の発見と解決力



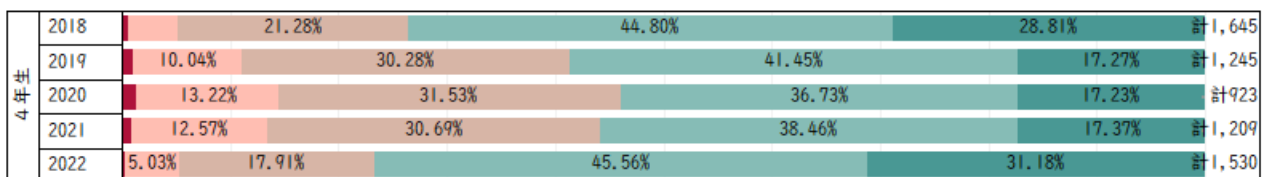
c. 他者との協働力



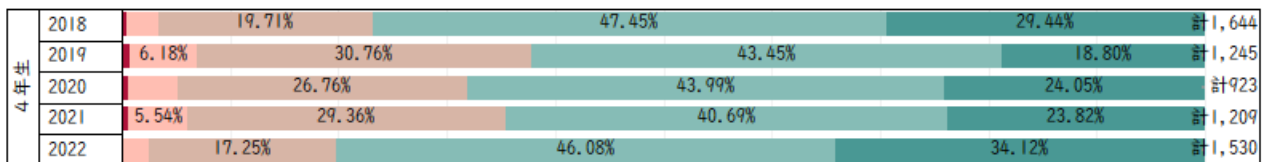
d. 自発性、積極性



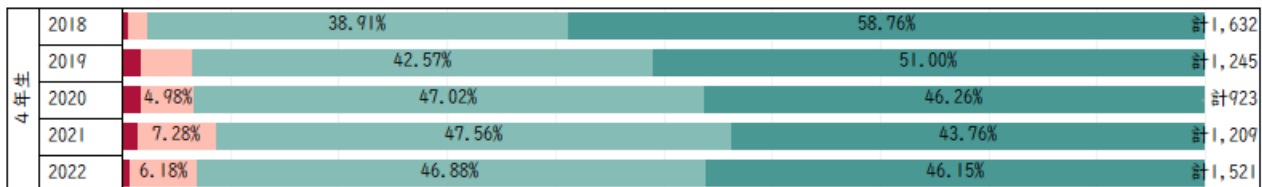
e. 表現力、発信力



f. 専門分野の知識・理解



g. あなたの大学生活は充実していましたか



a. - f.

■ 低下した   
 ■ 変化なし   
 ■ やや向上した   
 ■ 向上した   
 ■ 非常に向上した

g.

■ 充実していなかった   
 ■ あまり充実していない   
 ■ まあまあ充実   
 ■ 充実