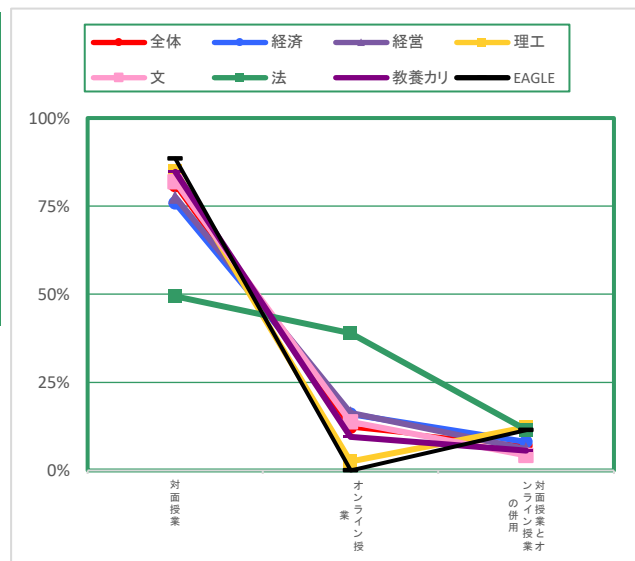


2023年度後期 講義科目 授業評価結果〔学部比較〕

受講者数〔57,564名〕 回答数〔10,319名〕

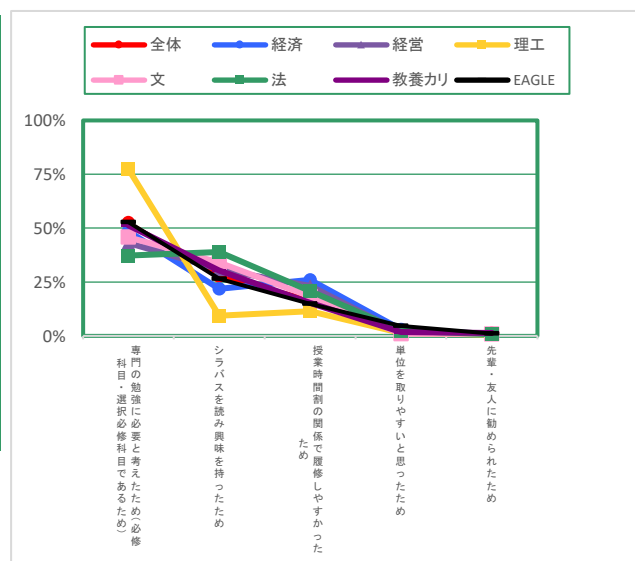
Q1. この授業はどのように実施されましたか。

	全体	経済	経営	理工	文	法	教養カリ	EAGLE
合計	10,313 100	639 100	865 100	1,652 100	2,138 100	690 100	4,242 100	87 100
対面授業	8,330 80.8	485 75.9	671 77.6	1,406 85.1	1,752 81.9	341 49.4	3,598 84.8	77 88.5
オンライン授業	1,255 12.2	102 16	141 16.3	43 2.6	295 13.8	269 39	405 9.5	-
対面授業とオンライン授業の併用	728 7.1	52 8.1	53 6.1	203 12.3	91 4.3	80 11.6	239 5.6	10 11.5



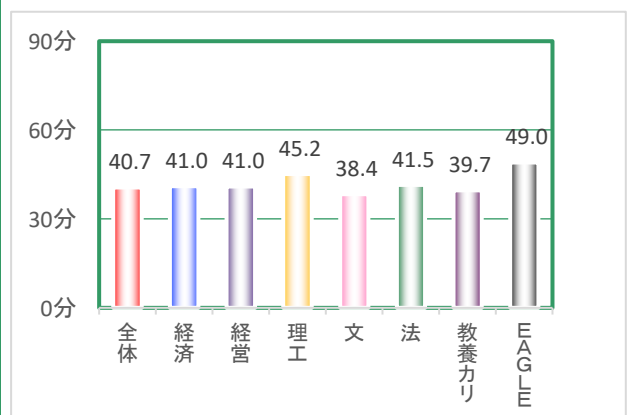
Q2. この授業を選択した理由は何ですか。

	全体	経済	経営	理工	文	法	教養カリ	EAGLE
合計	10,319 100	640 100	866 100	1,653 100	2,140 100	690 100	4,243 100	87 100
専門の勉強に必要と考えたため (必修科目・選択必修科目であるため)	5,423 52.6	310 48.4	374 43.2	1,278 77.3	981 45.8	257 37.2	2,177 51.3	46 52.9
シラバスを読み興味を持ったため	2,863 27.7	140 21.9	267 30.8	154 9.3	727 34	269 39	1,283 30.2	23 26.4
授業時間割の関係で履修しやすかったため	1,750 17	166 25.9	201 23.2	188 11.4	390 18.2	143 20.7	649 15.3	13 14.9
単位を取りやすかったため	171 1.7	19 3	14 1.6	22 1.3	23 1.1	16 2.3	73 1.7	4 4.6
先輩・友人に勧められたため	112 1.1	5 0.8	10 1.2	11 0.7	19 0.9	5 0.7	61 1.4	1 1.1



Q3. この授業のために平均してどの程度事前・事後学修をしましたか。

	全体	経済	経営	理工	文	法	教養カリ	EAGLE
合計	10,319 100	640 100	866 100	1,653 100	2,140 100	690 100	4,243 100	87 100
1時間30分以上〔90分〕	723 7	37 5.8	39 4.5	177 10.7	138 6.4	50 7.2	272 6.4	10 11.5
1時間以上～1時間30分未満〔70分〕	1,553 15	103 16.1	122 14.1	330 20	265 12.4	112 16.2	604 14.2	17 19.5
30分以上～1時間未満〔45分〕	4,726 45.8	309 48.3	460 53.1	697 42.2	962 45	318 46.1	1,937 45.7	43 49.4
30分未満〔15分〕	2,216 21.5	121 18.9	185 21.4	283 17.1	525 24.5	131 19	955 22.5	16 18.4
全くしなかった〔0分〕	1,101 10.7	70 10.9	60 6.9	166 10	250 11.7	79 11.4	475 11.2	1 1.1
加重平均値〔単位：分〕	40.7	41.0	41.0	45.2	38.4	41.5	39.7	49.0

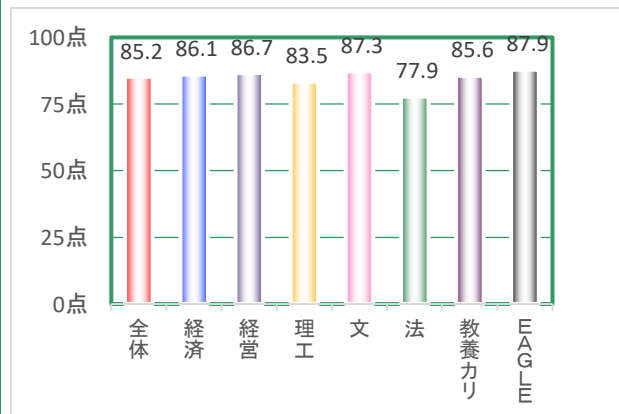


2023年度後期 講義科目 授業評価結果〔学部比較〕

受講者数〔57,564名〕 回答数〔10,319名〕

Q4. 学修課題やレポートは全部やりましたか。

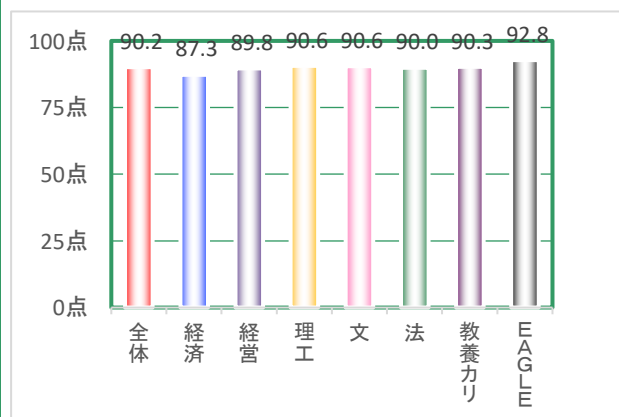
	全体	経済	経営	理工	文	法	教養カリ	EAGLE
合計	10,160 100	640 100	866 100	1,653 100	2,140 100	690 100	4,084 100	87 100
全部やった〔100点〕	6,244 61.5	370 57.8	492 56.8	1,027 62.1	1,354 63.3	414 60	2,536 62.1	51 58.6
ほとんどやった〔75点〕	2,904 28.6	217 33.9	308 35.6	415 25.1	644 30.1	146 21.2	1,142 28	32 36.8
ほとんどやらなかった〔50点〕	460 4.5	34 5.3	53 6.1	81 4.9	58 2.7	27 3.9	204 5	3 3.4
まったくやらなかった〔25点〕	33 0.3	4 0.6	4 0.5	5 0.3	6 0.3	1 0.1	13 0.3	-
課題やレポートはなかった〔0点〕	519 5.1	15 2.3	9 1	125 7.6	78 3.6	102 14.8	189 4.6	1 1.1
加重平均値〔単位：点〕	85.2	86.1	86.7	83.5	87.3	77.9	85.6	87.9



※全体は、「健康・スポーツ科目」を除く。

Q5. この授業に対し、私語・携帯電話・居眠り・途中退室をしない等の学修マナーを守り集中して聞くように心がけましたか。

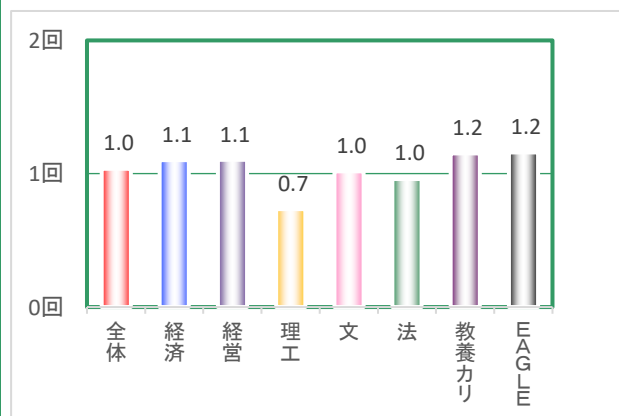
	全体	経済	経営	理工	文	法	教養カリ	EAGLE
合計	10,160 100	640 100	866 100	1,653 100	2,140 100	690 100	4,084 100	87 100
そう思う〔100点〕	7,159 70.5	400 62.5	602 69.5	1,202 72.7	1,513 70.7	492 71.3	2,885 70.6	65 74.7
ややそう思う〔75点〕	2,098 20.6	165 25.8	180 20.8	304 18.4	462 21.6	133 19.3	835 20.4	19 21.8
どちらとも言えない〔50点〕	824 8.1	68 10.6	78 9	129 7.8	152 7.1	55 8	339 8.3	3 3.4
あまりそう思わない〔25点〕	63 0.6	5 0.8	5 0.6	15 0.9	11 0.5	6 0.9	21 0.5	-
そう思わない〔0点〕	16 0.2	2 0.3	1 0.1	3 0.2	2 0.1	4 0.6	4 0.1	-
加重平均値〔単位：点〕	90.2	87.3	89.8	90.6	90.6	90.0	90.3	92.8



※全体は、「健康・スポーツ科目」を除く。

Q6. この講義を何回欠席しましたか

	全体	経済	経営	理工	文	法	教養カリ	EAGLE
合計	10,319 100	640 100	866 100	1,653 100	2,140 100	690 100	4,243 100	87 100
0回〔0回〕	5,168 50.1	308 48.1	417 48.2	1,004 60.7	1,051 49.1	422 61.2	1,929 45.5	37 42.5
1回〔1回〕	2,094 20.3	121 18.9	182 21	326 19.7	475 22.2	82 11.9	888 20.9	20 23
2・3回〔2.5回〕	2,694 26.1	190 29.7	230 26.6	293 17.7	549 25.7	155 22.5	1,250 29.5	27 31
4・5回〔4.5回〕	281 2.7	16 2.5	26 3	23 1.4	52 2.4	13 1.9	148 3.5	3 3.4
6回以上〔7.5回〕	82 0.8	5 0.8	11 1.3	7 0.4	13 0.6	18 2.6	28 0.7	-
加重平均値〔単位：回〕	1.0	1.1	1.1	0.7	1.0	1.0	1.2	1.2

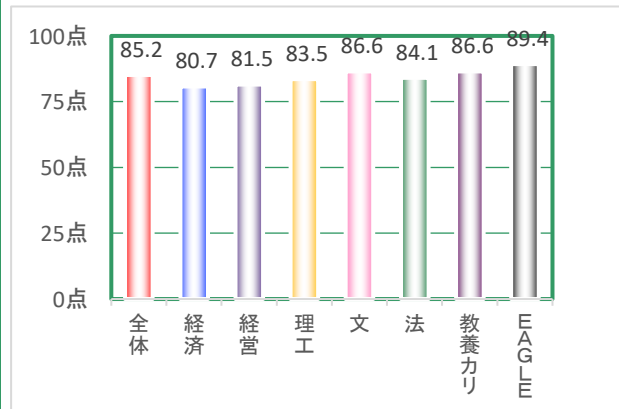


2023年度後期 講義科目 授業評価結果〔学部比較〕

受講者数〔57,564名〕 回答数〔10,319名〕

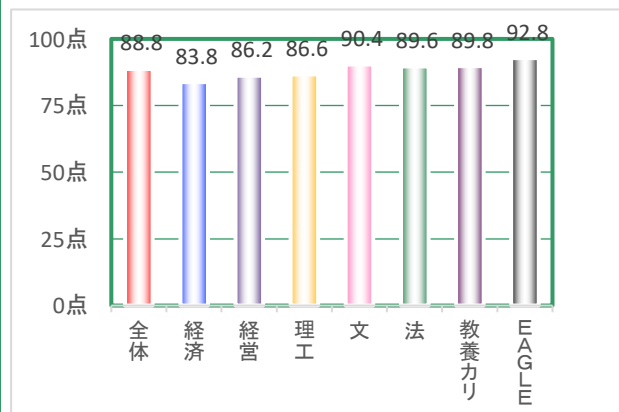
Q7. 教員の話し方(声量・スピード)や言葉遣いは明瞭で聞き取りやすいですか。

	全体	経済	経営	理工	文	法	教養カリ	EAGLE
合計	10,319 100	640 100	866 100	1,653 100	2,140 100	690 100	4,243 100	87 100
そう思う〔100点〕	6,473 62.7	329 51.4	483 55.8	1,024 61.9	1,396 65.2	408 59.1	2,767 65.2	66 75.9
ややそう思う〔75点〕	2,221 21.5	183 28.6	202 23.3	334 20.2	442 20.7	171 24.8	878 20.7	11 12.6
どちらとも言えない〔50点〕	1,129 10.9	86 13.4	122 14.1	186 11.3	212 9.9	76 11	441 10.4	6 6.9
あまりそう思わない〔25点〕	334 3.2	30 4.7	41 4.7	54 3.3	75 3.5	23 3.3	109 2.6	2 2.3
そう思わない〔0点〕	162 1.6	12 1.9	18 2.1	55 3.3	15 0.7	12 1.7	48 1.1	2 2.3
加重平均値〔単位：点〕	85.2	80.7	81.5	83.5	86.6	84.1	86.6	89.4



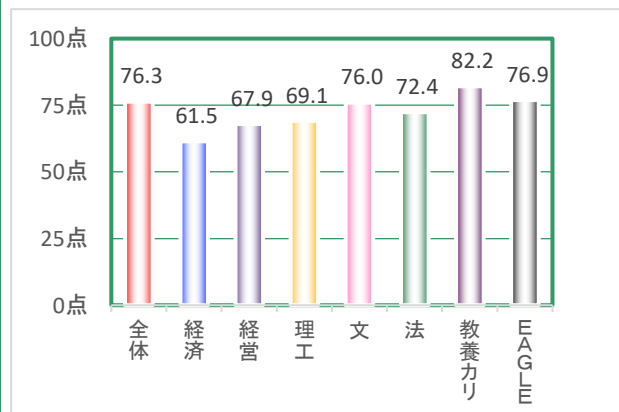
Q8. 授業に専念できる静粛性が保たれていましたか。

	全体	経済	経営	理工	文	法	教養カリ	EAGLE
合計	10,319 100	640 100	866 100	1,653 100	2,140 100	690 100	4,243 100	87 100
保たれていた〔100点〕	7,230 70.1	365 57	551 63.6	1,086 65.7	1,561 72.9	508 73.6	3,087 72.8	72 82.8
やや保たれていた〔75点〕	1,846 17.9	158 24.7	178 20.6	338 20.4	379 17.7	97 14.1	690 16.3	6 6.9
どちらとも言えない〔50点〕	1,019 9.9	101 15.8	113 13	172 10.4	167 7.8	70 10.1	388 9.1	8 9.2
あまり保たれていなかった〔25点〕	150 1.5	9 1.4	21 2.4	27 1.6	26 1.2	11 1.6	55 1.3	1 1.1
保たれていなかった〔0点〕	74 0.7	7 1.1	3 0.3	30 1.8	7 0.3	4 0.6	23 0.5	-
加重平均値〔単位：点〕	88.8	83.8	86.2	86.6	90.4	89.6	89.8	92.8



Q9. 教科書を指定している授業についてお聞きます。教科書は、授業を理解する上で役立ちましたか。(教科書はシラバスで指定されているもので、授業時に配布されるプリント、レジュメを除く)

	全体	経済	経営	理工	文	法	教養カリ	EAGLE
合計	10,319 100	640 100	866 100	1,653 100	2,140 100	690 100	4,243 100	87 100
役立った〔100点〕	3,091 30	114 17.8	148 17.1	347 21	409 19.1	224 32.5	1,822 42.9	27 31
やや役立った〔66.67点〕	1,510 14.6	102 15.9	126 14.5	249 15.1	201 9.4	137 19.9	679 16	16 18.4
あまり役立たなかった〔33.33点〕	1,073 10.4	148 23.1	109 12.6	193 11.7	142 6.6	101 14.6	373 8.8	7 8
役立たなかった〔0点〕	163 1.6	12 1.9	12 1.4	46 2.8	25 1.2	20 2.9	46 1.1	2 2.3
教科書の指定はなかった〔なし〕	4,405 42.7	264 41.3	471 54.4	818 49.5	1,363 63.7	208 30.1	1,246 29.4	35 40.2
加重平均値〔単位：点〕	76.3	61.5	67.9	69.1	76.0	72.4	82.2	76.9



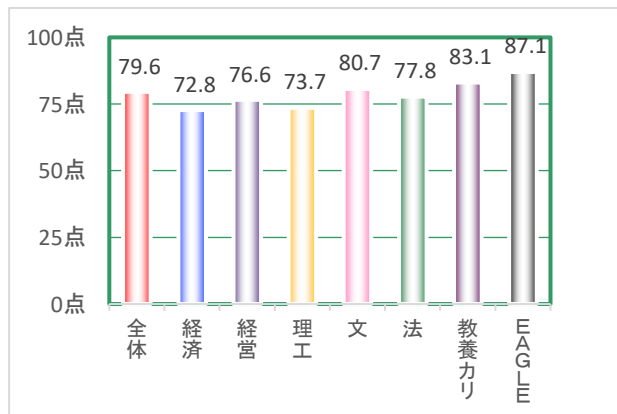
※加重平均値は母数から【教科書の指定はなかった〔なし〕】を除いて算出

2023年度後期 講義科目 授業評価結果〔学部比較〕

受講者数〔57,564名〕 回答数〔10,319名〕

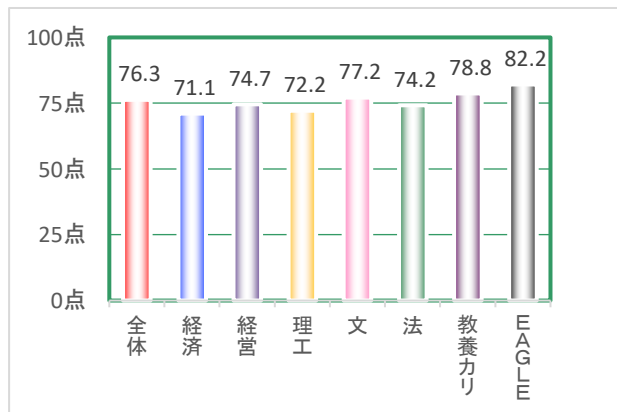
Q10. この授業の内容をよく理解できましたか。

	全体	経済	経営	理工	文	法	教養カリ	EAGLE
合計	10,319 100	640 100	866 100	1,653 100	2,140 100	690 100	4,243 100	87 100
理解できた〔100点〕	4,528 43.9	206 32.2	351 40.5	505 30.6	932 43.6	267 38.7	2,211 52.1	56 64.4
やや理解できた〔75点〕	3,851 37.3	245 38.3	308 35.6	738 44.6	877 41	284 41.2	1,377 32.5	22 25.3
どちらとも言えない〔50点〕	1,409 13.7	130 20.3	139 16.1	276 16.7	244 11.4	99 14.3	515 12.1	6 6.9
あまり理解できなかった〔25点〕	371 3.6	45 7	46 5.3	84 5.1	65 3	28 4.1	102 2.4	1 1.1
理解できなかった〔0点〕	160 1.6	14 2.2	22 2.5	50 3	22 1	12 1.7	38 0.9	2 2.3
加重平均値〔単位：点〕	79.6	72.8	76.6	73.7	80.7	77.8	83.1	87.1



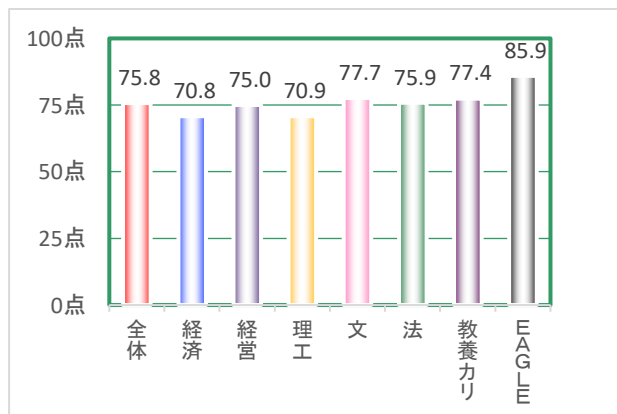
Q11. シラバスに記載された到達目標を身に付けられましたか。

	全体	経済	経営	理工	文	法	教養カリ	EAGLE
合計	10,319 100	640 100	866 100	1,653 100	2,140 100	690 100	4,243 100	87 100
身に付けられた〔100点〕	3,510 34	165 25.8	279 32.2	433 26.2	708 33.1	206 29.9	1,680 39.6	39 44.8
やや身に付けられた〔75点〕	4,385 42.5	267 41.7	351 40.5	744 45	1,000 46.7	295 42.8	1,691 39.9	37 42.5
どちらとも言えない〔50点〕	2,000 19.4	164 25.6	191 22.1	372 22.5	363 17	160 23.2	741 17.5	9 10.3
あまり身に付けられなかった〔25点〕	295 2.9	30 4.7	35 4	64 3.9	50 2.3	20 2.9	95 2.2	1 1.1
身に付けられなかった〔0点〕	129 1.3	14 2.2	10 1.2	40 2.4	19 0.9	9 1.3	36 0.8	1 1.1
加重平均値〔単位：点〕	76.3	71.1	74.7	72.2	77.2	74.2	78.8	82.2



Q12. 授業の内容への興味が増し、さらに深く学びたいと思いましたか。

	全体	経済	経営	理工	文	法	教養カリ	EAGLE
合計	10,319 100	640 100	866 100	1,653 100	2,140 100	690 100	4,243 100	87 100
そう思う〔100点〕	4,092 39.7	199 31.1	338 39	540 32.7	878 41	271 39.3	1,811 42.7	55 63.2
ややそう思う〔75点〕	3,439 33.3	210 32.8	284 32.8	531 32.1	770 36	243 35.2	1,380 32.5	21 24.1
どちらとも言えない〔50点〕	2,070 20.1	176 27.5	174 20.1	415 25.1	374 17.5	123 17.8	801 18.9	7 8
あまりそう思わない〔25点〕	455 4.4	35 5.5	47 5.4	105 6.4	78 3.6	35 5.1	153 3.6	2 2.3
そう思わない〔0点〕	263 2.5	20 3.1	23 2.7	62 3.8	40 1.9	18 2.6	98 2.3	2 2.3
加重平均値〔単位：点〕	75.8	70.8	75.0	70.9	77.7	75.9	77.4	85.9



2023年度後期 講義科目 授業評価結果〔学部比較〕

受講者数〔57,564名〕 回答数〔10,319名〕

Q13. 全体としてこの授業を受講し満足しましたか。

	全体	経済	経営	理工	文	法	教養カリ	EAGLE
合計	10,319 100	640 100	866 100	1,653 100	2,140 100	690 100	4,243 100	87 100
満足した〔100点〕	5,587 54.1	251 39.2	438 50.6	771 46.6	1,167 54.5	357 51.7	2,542 59.9	61 70.1
やや満足した〔75点〕	2,785 27	204 31.9	241 27.8	492 29.8	628 29.3	191 27.7	1,010 23.8	19 21.8
どちらとも言えない〔50点〕	1,484 14.4	142 22.2	133 15.4	287 17.4	262 12.2	104 15.1	551 13	5 5.7
あまり満足しなかった〔25点〕	263 2.5	25 3.9	32 3.7	52 3.1	42 2	23 3.3	88 2.1	1 1.1
満足しなかった〔0点〕	200 1.9	18 2.8	22 2.5	51 3.1	41 1.9	15 2.2	52 1.2	1 1.1
加重平均値〔単位：点〕	82.2	75.2	80.1	78.4	83.2	80.9	84.8	89.7

