

—2017年度—

成蹊学園事業報告書
(データ集)



学校法人 **成蹊学園**

2017年度 成蹊学園事業報告書

目 次

1. 教職員	1
2. 在学生	2
3. 2018年度入学試験状況	5
4. 学生数・入学者数・入学志願者数・教職員数の推移	7
5. 留学	8
6. 卒業生の状況	11
7. 納付金	24
8. 補助金・助成金	26
9. 奨学金	31
10. 図書等資料	33
11. 学園施設	36
12. 財務の概要	38
13. 財産目録	51
14. 監査報告書	52

1. 教職員

(2017年5月1日現在)

	法人 合計	法人部門			経済学部			理工学部			文学部			法学部			高等学校			中学校			小学校			
		男性	女性	計	男性	女性	計	男性	女性	計	男性	女性	計	男性	女性	計	男性	女性	計	男性	女性	計	男性	女性	計	
教 務 員	学(校)長	3	0	0	0	1	0	1	0	0	0	0	0	0	0	0	0	1	1	0	0	0	1	0	1	
	副学(校)長	2	0	0	0	0	0	0	1	0	1	0	0	0	1	0	1	0	0	0	0	0	0	0	0	
	教授(論)	276	0	0	0	22	10	32	34	6	40	15	14	29	34	12	46	29	16	45	31	13	44	25	15	40
	准教授(助教授)	39	0	0	0	10	2	12	9	0	9	6	7	13	4	1	5	0	0	0	0	0	0	0	0	
	講 師	21	0	0	0	1	4	5	1	4	5	3	2	5	2	3	5	0	0	0	0	0	0	0	1	1
	助 教	37	0	0	0	2	0	2	28	3	31	1	1	2	0	2	2	0	0	0	0	0	0	0	0	0
	助 手	4	0	0	0	0	1	1	2	0	2	1	0	1	0	0	0	0	0	0	0	0	0	0	0	0
	本務教員合計	382	0	0	0	36	17	53	75	13	88	26	24	50	41	18	59	29	17	46	31	13	44	26	16	42
	非常勤教員数	500	0	0	0	60	38	98	69	30	99	82	51	133	73	38	111	12	20	32	12	8	20	2	5	7
本 職 員	事務系	229	9	1	10	26	23	49	18	25	43	16	30	46	15	29	44	7	6	13	4	6	10	6	8	14
	教務系	13	0	0	0	0	0	0	0	0	0	0	0	0	0	0	0	3	3	6	1	4	5	0	2	2
	厚生補導系	14	0	0	0	0	3	3	1	1	2	0	2	2	0	6	6	0	0	0	0	0	0	0	1	1
	技術技能系	2	0	0	0	0	0	0	1	0	1	0	1	1	0	0	0	0	0	0	0	0	0	0	0	0
	その他	1	0	0	0	0	0	0	1	0	1	0	0	0	0	0	0	0	0	0	0	0	0	0	0	0
	本務職員合計	259	9	1	10	26	26	52	21	26	47	16	33	49	15	35	50	10	9	19	5	10	15	6	11	17
兼 務	82	0	0	0	3	15	18	4	14	18	4	13	17	3	12	15	1	4	5	2	4	6	1	2	3	
総 計	1,223	9	1	10	125	96	221	169	83	252	128	121	249	132	103	235	52	50	102	50	35	85	35	34	69	

2. 在学生

(1) 各学校別在籍者数

大 学

学部学生数

(2017年5月1日現在)

学部	学科	総計			学年別数			
		男	女	計	学年	男	女	計
経済学部	経済経営学科	1,196	844	2,040	1年	265	218	483
					2年	290	219	509
					3年	300	212	512
					4年	341	195	536
	計	1,196	844	2,040	計	1,196	844	2,040
理工学部	物質生命理工学科	362	199	561	1年	95	50	145
					2年	83	45	128
					3年	94	58	152
					4年	90	46	136
	情報科学科	469	97	566	1年	144	28	172
					2年	108	21	129
					3年	122	23	145
					4年	95	25	120
	システムデザイン学科※	493	69	562	1年	137	18	155
					2年	109	21	130
					3年	135	14	149
					4年	112	16	128
	エレクトロメカニクス学科	3	0	3	1年	0	0	0
2年					0	0	0	
3年					0	0	0	
4年					3	0	3	
計	1,327	365	1,692	計	1,327	365	1,692	
文学部	英米文学科	128	423	551	1年	33	104	137
					2年	29	109	138
					3年	28	115	143
					4年	38	95	133
	日本文学科	115	266	381	1年	27	65	92
					2年	31	65	96
					3年	28	64	92
					4年	29	72	101
	国際文化学科	91	399	490	1年	27	93	120
					2年	25	84	109
					3年	19	108	127
					4年	20	114	134
	現代社会学科	117	356	473	1年	31	77	108
2年					35	82	117	
3年					20	99	119	
4年					31	98	129	
計	451	1,444	1,895	計	451	1,444	1,895	
法学部	法律学科	747	442	1,189	1年	155	134	289
					2年	193	110	303
					3年	183	97	280
					4年	216	101	317
	政治学科	449	232	681	1年	94	63	157
					2年	111	69	180
					3年	109	50	159
					4年	135	50	185
計	1,196	674	1,870	計	1,196	674	1,870	
合計	4,170	3,327	7,497	合計	4,170	3,327	7,497	

※2012年度にエレクトロメカニクス学科より名称変更

大学院

(2017年5月1日現在)

研究科	専攻	博士前期課程						博士後期課程									合計		
		1年次			2年次			小計	1年次			2年次			3年次			小計	
		男	女	計	男	女	計		男	女	計	男	女	計	男	女			計
理工学研究科	理工学専攻	46	9	55	59	20	79	134	0	0	0	1	0	1	5	0	5	6	140
法学政治学研究科	法律学専攻	1	1	2	0	0	0	2	0	0	0	0	0	0	1	0	1	1	3
	政治学専攻	1	1	2	2	2	4	6	0	0	0	0	0	0	0	0	0	0	6
	計	2	2	4	2	2	4	8	0	0	0	0	0	0	1	0	1	1	9
文学研究科	英米文学専攻	1	3	4	3	4	7	11	1	0	1	1	0	1	1	1	2	4	15
	日本文学専攻	0	0	0	0	4	4	4	0	1	1	1	1	2	1	1	2	5	9
	社会文化論専攻	0	2	2	4	2	6	8	0	0	0	1	0	1	0	0	0	1	9
	計	1	5	6	7	10	17	23	1	1	2	3	1	4	2	2	4	10	33
経済経営研究科	経済学専攻	1	1	2	0	0	0	2	0	0	0	0	0	0	2	0	2	2	4
	経営学専攻	4	2	6	4	3	7	13	0	0	0	0	0	0	0	0	0	0	13
	計	5	3	8	4	3	7	15	0	0	0	0	0	0	2	0	2	2	17
大学院 計		54	19	73	72	35	107	180	1	1	2	4	1	5	10	2	12	19	199

(2017年5月1日現在)

専攻	1年次			2年次			3年次			合計	
	男	女	計	男	女	計	男	女	計		
法務研究科	法務専攻2年	0	1	1	4	0	4	0	0	0	5
	法務専攻3年	0	1	1	5	0	5	4	0	4	10
	計	0	2	2	9	0	9	4	0	4	15

研究生・聴講生・委託生・科目等履修生・協定留学生・特別聴講学生数

(2017年5月1日現在)

学部	専攻	研究生			聴講生			委託生			科目等履修生			協定留学生			特別聴講学生			計		
		男	女	計	男	女	計	男	女	計	男	女	計	男	女	計	男	女	計	男	女	計
学部	経済学部	0	0	0	16	1	17	0	0	0	1	0	1	0	0	0	0	2	2	17	3	20
	理工学部	0	0	0	5	1	6	0	0	0	1	1	2	0	0	0	1	0	1	7	2	9
	文学部	0	0	0	47	48	95	0	0	0	4	3	7	0	0	0	0	4	4	51	55	106
	法学部	0	0	0	10	2	12	0	0	0	0	0	0	0	0	0	1	2	3	11	4	15
	成蹊教養カリキュラム	0	0	0	28	26	54	0	0	0	0	0	0	0	0	0	1	4	5	29	30	59
	複数学部	0	0	0	55	37	92	0	0	0	4	7	11	0	0	0	0	2	2	59	46	105
大学院	理工学研究科	0	0	0	0	0	0	0	0	0	0	0	0	0	0	0	0	0	0	0	0	0
	法学政治学研究科	0	0	0	0	0	0	0	0	0	0	0	0	0	0	0	0	0	0	0	0	0
	文学研究科	1	0	1	0	0	0	0	0	0	0	0	0	0	0	0	0	0	0	1	0	1
	経済経営研究科	0	0	0	0	0	0	0	0	0	0	0	0	0	0	0	0	0	0	0	0	0
	法務研究科	17	9	26	0	0	0	0	0	0	0	0	0	0	0	0	0	0	0	17	9	26
国際教育センター		0	0	0	6	10	16	0	0	0	0	0	0	5	14	19	0	0	0	11	24	35
大学 計		18	9	27	167	125	292	0	0	0	10	11	21	5	14	19	3	14	17	203	173	376

(注1) 聴講生は、一般聴講生、武蔵野地域自由大学聴講生、外国人聴講生のうち学部科目・日本語科目を聴講する者、市役所職員聴講生の総数

(注2) 学部の特別聴講学生は武蔵野地域5大学

(注3) 複数学部は、2学部以上聴講の学生数

(注4) 科目等履修生には、正課学生で他課程の科目を履修している者を含む

高等学校

(2017年5月1日現在)

	男	女	計	定員
第1学年	179	152	331	322
第2学年	163	158	321	322
第3学年	176	148	324	322
計	518	458	976	966

中学校

(2017年5月1日現在)

	男	女	計	定員	国際学級			
					男	女	計	定員
第1学年	145	122	267	252	6	6	12	15
第2学年	144	120	264	267				
第3学年	136	130	266	267				
計	425	372	797	786	6	6	12	15

小学校

(2017年5月1日現在)

	男	女	計	定員	国際学級			
					男	女	計	定員
第1学年	56	56	112	112				
第2学年	56	56	112	112				
第3学年	54	55	109	112				
第4学年	55	64	119	112	3	9	12	16
第5学年	63	65	128	112	0	0	0	16
第6学年	58	63	121	112	0	0	0	16
計	342	359	701	672	3	9	12	48

※5年、6年国際学級児童は4月の時点で一般学級に在籍している

3. 2018年度入学試験状況

大学
学部

(2018年3月31日現在)

学部	学科	一般入試						AOモデル入試・その他						推薦入学				完了者 合計	入学 者 合計			
		方 式	募 集 人 員	志 願 者	受 験 者	合 格 者	完 了 者	入 学 手 続	競 争 率	区 分	募 集 人 員	志 願 者	受 験 者	合 格 者	完 了 者	入 学 手 続	競 争 率			区 分	志 願 者	受 験 者
経済	経済経営	A	地歴公民型	140	2,507	2,252	269	130	8.4	一般	30	143	143	33	32	4.3	成蹊高校	45	45	45	42	520
			数学科	45	679	613	81	35	7.6	帰国生	若干名	11	11	0	0	-	指定校	140	140	140	140	
		E	35	932	897	144	47	6.2	社会人	若干名	2	2	1	0	2.0							
		C	40	1,475	1,473	323	59	4.6	外国人	若干名	3	3	2	2	1.5							
		P	15	128	128	81	13	1.6														
		M	20	79	79	22	20	3.6														
計			295	5,800	5,442	920	304	5.9		30	159	159	36	34	4.4		185	185	185	182	520	
理工	物質生命理工	A	46	508	431	120	44	3.6	一般	8	12	12	7	6	1.7	成蹊高校	0	0	0	0	128	
		E	13	150	144	52	22	2.8	帰国生	若干名	0	0	0	0	-	指定校	38	38	38	38		
		C	27	688	688	191	12	3.6	社会人	若干名	0	0	0	0	-							
		S	10	182	181	94	6	1.9	外国人	若干名	0	0	0	0	-							
	情報科	A	47	679	584	90	40	6.5	一般	8	14	14	7	7	2.0	成蹊高校	1	1	1	1	137	
		E	13	286	267	43	17	6.2	帰国生	若干名	0	0	0	0	-	指定校	34	34	34	34		
		C	27	718	718	150	29	4.8	社会人	若干名	1	1	0	0	-							
		S	10	158	158	73	8	2.2	外国人	若干名	2	2	1	1	2.0							
	システムデザイン	A	46	571	486	104	39	4.7	一般	8	10	10	5	5	2.0	成蹊高校	1	1	1	1	127	
		E	13	237	235	52	16	4.5	帰国生	若干名	0	0	0	0	-	指定校	32	32	32	32		
		C	27	627	626	176	25	3.6	社会人	若干名	0	0	0	0	-							
		S	10	148	148	64	9	2.3	外国人	若干名	1	1	0	0	-							
計			289	4,952	4,666	1,209	267	3.9		24	40	40	20	19	2.0		106	106	106	106	392	
文	英米文	A	51	414	362	104	51	3.5	一般	3	12	12	3	2	4.0	成蹊高校	2	2	2	2	134	
		E	9	230	226	32	9	7.1	帰国生	若干名	3	3	0	0	-	指定校	42	42	42	42		
		C	12	354	353	120	12	2.9	社会人	若干名	0	0	0	0	-							
		P	10	90	90	47	15	1.9	外国人	若干名	2	2	1	1	2.0							
	日本文	A	40	514	466	67	38	7.0	一般	3	8	8	3	3	2.7	成蹊高校	1	1	1	1	105	
		E	7	241	231	20	8	11.6	帰国生	若干名	0	0	0	0	-	指定校	36	36	36	36		
		C	8	364	362	64	8	5.7	社会人	若干名	0	0	0	0	-							
		P	8	68	68	43	11	1.6	外国人	若干名	0	0	0	0	-							
	国際文化	A	46	527	459	98	43	4.7	一般	3	21	21	6	4	3.5	成蹊高校	1	1	1	1	104	
		E	8	370	356	40	11	8.9	帰国生	若干名	2	2	0	0	-	指定校	37	37	37	37		
		C	11	473	473	95	7	5.0	社会人	若干名	1	1	0	0	-							
		P	6	79	79	37	1	2.1	外国人	若干名	2	2	1	0	2.0							
	現代社会	A	45	528	488	89	47	5.5	一般	3	15	15	3	2	5.0	成蹊高校	8	8	8	7	119	
		E	8	235	226	24	4	9.4	帰国生	若干名	0	0	0	0	-	指定校	52	52	52	52		
		C	8	340	340	51	2	6.7	社会人	若干名	0	0	0	0	-							
		P	6	46	46	24	5	1.9	外国人	若干名	1	1	0	0	-							
計			283	4,873	4,625	955	272	4.8		12	67	67	17	12	3.9		179	179	179	178	462	
法	法律	A	110	1,690	1,496	154	82	9.7	一般	6	43	43	9	9	4.8	成蹊高校	6	6	6	3	293	
		E	24	638	615	121	38	5.1	帰国生	若干名	2	2	1	1	2.0	指定校	83	83	83	83		
		C	30	1,011	1,011	258	39	3.9	社会人	若干名	1	1	1	1	1.0							
		P	30	225	225	149	37	1.5	外国人	若干名	3	3	0	0	-							
	政治	A	60	826	710	86	36	8.3	一般	4	49	49	12	10	4.1	成蹊高校	3	3	3	2	149	
		E	12	313	302	61	13	5.0	帰国生	若干名	0	0	0	0	-	指定校	35	35	35	34		
		C	20	735	735	218	34	3.4	社会人	若干名	0	0	0	0	-							
		P	20	99	99	72	20	1.4	外国人	若干名	1	1	0	0	-							
計			306	5,537	5,193	1,119	299	4.6		10	99	99	23	21	4.3		127	127	127	122	442	
大学計			1,173	21,162	19,926	4,203	1,142	4.7		76	365	365	96	86	3.8		597	597	597	588	1,816	

大学院

(2018年3月31日現在)

研究科	専攻	博士前期課程/専門職学位課程				博士後期課程			
		志願者数	受験者数	合格者数	入学手続完了者	志願者数	受験者数	合格者数	入学手続完了者
理工学研究科	理工学専攻	55	55	53	51	2	2	2	2
	計	55	55	53	51	2	2	2	2
経済経営研究科	経済学専攻	6	2	0	0	0	0	0	0
	経営学専攻	14	11	6	3	2	2	0	0
	計	20	13	6	3	2	2	0	0
法学政治学研究科	法学専攻	1	1	1	1	2	2	2	1
	政治学専攻	3	3	1	1	0	0	0	0
	計	4	4	2	2	2	2	2	1
文学研究科	英米文学専攻	2	2	2	2	0	0	0	0
	日本文学専攻	2	2	1	1	0	0	0	0
	社会文化論専攻	5	5	0	0	1	0	0	0
	計	9	9	3	3	1	0	0	0
法務研究科									
合計		88	81	64	59	7	6	4	3

高等学校・中学校

(2018年3月31日現在)

		募集人員	志願者	受験者 (a)	合格者 (b)	繰上げ 合格者 (c)	倍率 a/(b+c)	①入学手続 完了者	②成蹊各学校 からの推薦入学 手続完了者	①+② 合計
高等学校	第1学年	一般入試 男女合わせて 約70名	237	226	139	6	1.6	79	244	323
		帰国生入試 男女合わせて 若干名	26	19	7	0	2.7	3		3
	第2学年	編入試 男女合わせて 若干名	1	1	1	0	1.0	1		1
中学校	第1学年 一般入試	第1回 男子 約45名 女子 約40名	279	261	120	0	2.2	92	113	255
		第2回 男子 約25名 女子 約20名	518	326	78	9	3.7	48		
		第1回(帰国生枠) 男女合わせて 若干名	10	9	3	0	3.0	2		
	第1学年 国際学級入試	男女合わせて 約10名	39	32	26	0	1.2	14	1	15
		二次募集 若干名	-	-	-	-	-	-	-	-
	2017年度 第1学年 国際学級入試 (1年9月編入)	男女合わせて 若干名	6	6	3	0	2.0	2		2
第2学年 帰国生編入試	男女合わせて 若干名	5	5	3	0	1.7	2		2	

(注) ①高等学校、中学校の入学手続完了者は、入学手続完了後の辞退者を除いた入学決定者

②再受入れ者は含んでいない

※制度名称と揃えるため、「再入学者」→「再受入れ者」に文言修正

小学校

(2018年3月31日現在)

		募集人員	志願者	受験者	合格者	①入学手続 完了者	②成蹊各学校 からの推薦入学 手続完了者	①+② 合計
小学校	第1学年	112名	685	530	132	112	-	112
	国際学級	4年 16名	18	17	11	11	-	11

(注) ①小学校の入学手続完了者は、入学手続完了後の辞退者を除いた入学決定者

②再入学者は含んでいない

4. 学生数・入学者数・入学志願者数・教職員数の推移

学生数の推移

		2013年度	2014年度	2015年度	2016年度	2017年度
大 学	収容定員	7,441	7,441	7,426	7,411	7,366
	在学者数	7,964	7,889	7,802	7,682	7,711
高等学校	収容定員	966	966	966	966	966
	在学者数	968	988	991	998	976
中 学 校	収容定員	801	801	801	801	801
	在学者数	803	802	802	795	809
小 学 校	収容定員	720	720	720	720	720
	在学者数	702	704	709	710	713
合 計	収容定員	9,928	9,928	9,913	9,898	9,853
	在学者数	10,426	10,373	10,291	10,162	10,185

(注)在学者数は各年度の5月1日現在の人数、大学には大学院を含む

入学者数の推移

		2013年度	2014年度	2015年度	2016年度	2017年度
経済学部	入学定員	480	480	480	480	480
	入学者数	481	499	492	510	483
理工学部	入学定員	390	390	390	390	390
	入学者数	401	408	452	368	434
文学部	入学定員	440	440	440	440	440
	入学者数	461	470	484	423	457
法学部	入学定員	430	430	430	430	430
	入学者数	441	444	456	458	445
合 計	入学定員	1,740	1,740	1,740	1,740	1,740
	入学者数	1,784	1,821	1,884	1,759	1,819
高等学校		334	345	328	334	329
中 学 校		266	269	266	259	267
小 学 校		112	112	112	112	112
合 計		2,496	2,547	2,590	2,464	2,527

(注1)入学者数は各年度の5月1日現在の新生生の人数

一般入試における入学志願者数の推移

	2014年度	2015年度	2016年度	2017年度	2018年度
経済学部	6,434	5,379	5,449	7,439	5,800
理工学部	5,430	5,108	4,589	4,118	4,952
文学部	5,784	5,127	5,050	5,362	4,873
法学部	5,376	5,364	5,532	6,562	5,537
小 計	23,024	20,978	20,620	23,481	21,162
法務研究科	65	32	39	-	-
大 学 院	115	105	140	128	95
大学 計	23,204	21,115	20,799	23,609	21,257
高等学校	236	235	231	232	237
中 学 校	692	666	800	843	807
小 学 校	644	655	660	635	685
合 計	24,776	22,671	22,490	25,319	22,986

(注1)大学院は、理工学研究科、文学研究科、法学政治学研究科及び経済経営研究科の合計人数

(注2)AOマルデス入試は含まない

教職員数の推移

		2013年度	2014年度	2015年度	2016年度	2017年度
国際教育センター	専 任	11	12	10	12	11
	非常勤	6	6	9	9	8
大学教員	専 任	241	241	238	239	244
	非常勤	472	475	473	466	442
中高教員	専 任	89	90	90	90	90
	非常勤	52	52	52	49	52
小学校教員	専 任	40	39	40	40	40
	非常勤	8	8	8	8	7
職 員	事 務	238	251	256	260	252
	労務・技術	5	3	5	5	4
合 計	専 任	624	636	639	646	641
	非常勤	538	541	542	532	509

(注1)教職員数は各年度の5月1日現在の人数

(注2)教員には、特別任用教授・教諭を含み、大学専任教員には養護教諭3名を含む

(注3)職員には契約職員を含む

5. 留学

大 学

(1) 国費留学生 2名 (2018年1月1日現在)

法学政治学研究科			
博士前期課程	研究生女子	1	カンボジア
文学研究科			
博士前期課程	研究生男子	1	イタリア

(2) 私費留学生 22名 (大学院生 20名 大学生 2名) (2018年1月1日現在)

文学研究科			
博士後期課程	正規生女子	1	中華人民共和国
博士前期課程	正規生男子	1	中華人民共和国
博士前期課程	正規生女子	3	中華人民共和国
経済経営研究科			
博士前期課程	正規生男子	7	中華人民共和国
博士前期課程	正規生女子	6	中華人民共和国
理工学研究科			
博士前期課程	正規生男子	1	アルバニア共和国
博士前期課程	正規生男子	1	中華人民共和国
理工学部			
物質生命理工学科	正規生男子	1	サウジアラビア
物質生命理工学科	正規生女子	1	中国

(3) 派遣・受け入れ留学生

協定留学生(派遣 長期プログラム) (2018年1月1日現在)

	男	女
モナシュ大学	0	0
マードック大学	0	0
グリフィス大学	0	1
リヨン第三大学	0	1
エディンバラ大学	0	1
アメリカン大学	1	0
ウエスタン・ワシントン大学	1	0
サンティアゴ・デ・コンポステラ大学	0	0
ビクトリア大学	1	0
ボン大学	2	0
ハイデルベルク大学	0	2
チェンマイ大学	0	1
高麗大学	0	2
梨花女子大学	0	1
同済大学	0	0
復旦大学	0	1
上海交通大学	1	0
広東外語外貿大学	0	0
北京大学	0	0

※成蹊大学からの留学生は、原則として留学先大学における学部開講科目の受講が認められている

協定留学生(受け入れ)

(2018年1月1日現在)

	男	女	受入学部/研究科
モナシュ大学	1	0	国際教育センター
リヨン第三大学	0	3	国際教育センター
エディンバラ大学	0	1	国際教育センター
ウェスタンワシントン大学	2	0	国際教育センター
ボン大学	1	2	国際教育センター
ハイデルベルク大学	1	1	国際教育センター
チェンマイ大学	0	1	国際教育センター
高麗大学	0	1	国際教育センター
同済大学	1	0	国際教育センター
復旦大学	1	0	国際教育センター
上海交通大学	0	1	国際教育センター
広東外語外貿大学	0	1	国際教育センター

※受け入れ学部が国際教育センターとなっている受け入れ協定留学生は、学部開講科目ではなく日本語および教養科目のみの学習を希望する学生

協定留学生(派遣 短期・中期プログラム) (2017年4月1日～2018年3月31日)

	男	女
モナシュ大学サマースクール(新入生)	37	65
モナシュ大学サマースクール(成蹊国際コース生グループリーダー)	0	1
ピクトリア大学(短期)	7	10
エディンバラ大学(短期)	4	7
北京大学(短期)	0	1
高麗大学(短期)	0	4
アルカラ大学(短期)	0	0
オークランド大学(短期)	5	7
ミュンヘン大学(短期)	3	3
アジアパシフィック大学(短期)	2	10
マンチェスター大学(中期・春)	0	1
ダブリンシティ大学(中期・春)	1	3
ダブリンシティ大学(中期・秋)	0	1
クイーンズランド大学(中期・春)	0	0
クイーンズランド大学(中期・秋)	2	3

JSAF協定留学生(派遣) (2017年4月1日～2018年3月31日)

	男	女
アパラチアン州立大学	0	1
ウェスタンオレゴン大学	1	3
エヴァンスビル大学	0	1
オレゴン大学	0	1
カリフォルニア州立大学チコ	1	0

※認定留学からの切り替え者を含む

認定留学生 (2017年4月1日～2018年3月31日)

国名	男	女
アメリカ合衆国	2	5
イギリス	0	2
ドイツ	1	0
タイ	1	0
マレーシア	0	1

高等学校

(1) 交換留学生(派遣・受け入れ)

(2017年4月1日～2018年3月31日)

留学先	男	女
成蹊高等学校からセントポールズ校へ	1	0
セントポールズ校から成蹊高等学校へ	0	0
成蹊高等学校からカウラ高校へ	0	1
カウラ高校から成蹊高等学校へ	0	1
成蹊高等学校からチョート・ローズマリー・ホール校へ	0	1

(2) 一般留学生(派遣)

(2017年4月1日～2018年3月31日)

国名	男	女
アメリカ合衆国	1	1
オーストラリア	0	1
ドイツ	1	0
スペイン	0	1
香港	0	1

(3) 留学プログラムによる短期留学(派遣)

プログラム名	男	女
ケンブリッジ大学夏期短期留学	12	10
カウラ高校夏期短期留学	4	5
北欧夏期短期留学	9	10
カリフォルニア大学デービス校短期留学	8	8
チョート・ローズマリー・ホール校サマースクール	1	2
フィリップス・エクセター・アカデミーサマースクール	2	2

※これ以外に中学生 男：2 女：5

※これ以外に中学生 男：15 女：11

※これ以外に中学生 女：2

(4) 受け入れ留学生

国名	男	女
ドイツ	0	1
オーストラリア	1	0
チリ	1	0

受け入れ留学生(中期・短期)

国名	男	女
フィリップス・エクセター・アカデミー(アメリカ)	4	10
ルンステッド高校(デンマーク)	2	3
カルマーレ国際高校(スウェーデン)	1	2

小学校

海外体験留学

国名	男	女
オーストラリア(第8回：2017年7月29日～8月6日)	12	16
オーストラリア(第9回：2018年3月20日～28日)	18	22

6. 卒業生の状況

(1) 卒業生数

(2018年3月31日現在)

学校		男女		計	
		男	女		
大学	大学院	博士前期課程	66	32	98
		博士後期課程	5	0	5
		法務研究科	7	0	7
学部		942	762	1,704	
高等学校		176	148	324	
中学校		134	127	261	
小学校		59	62	121	

(2) 就職・進学状況

大学(9月卒業生を含む)

(2018年3月31日現在)

学部	学科	性別	卒業生	就職者		進学者				その他			進路不明者		
				正規 *1	正規でない者 *2	大学院	大学 学部	短大 専攻科等 *3	専門学校 外国の 学校等 *4	一時的な 仕事 *5	進学 準備中	就職 準備中		その他 *6	
経済	経済経営	男	291	264		1	1		1	5	1	3	6	9	
		女	188	178						2		1	3	4	
		計	479	442		1	1		1	7	1	4	9	13	
文	英米文	男	29	20	3	2					1			3	
		女	86	75	1	1				2		4	2	1	
		計	115	95	4	3				2	1	4	2	4	
	日本文	男	26	18	1	2				2				1	2
		女	69	60	1				1	2			1	3	1
		計	95	78	2	2			1	4			1	4	3
	国際文化	男	19	18										1	
		女	98	89	1				2	1	1	2	1	1	
		計	117	107	1				2	1	1	2	2	1	
	現代社会	男	28	27											1
		女	95	85	1	1				2			1	3	2
		計	123	112	1	1				2			1	3	3
計	男	102	83	4	4				2	1			2	6	
	女	348	309	4	2			3	7	1	8	9	5		
	計	450	392	8	6			3	9	2	8	11	11		
法	法律	男	174	140	2	5	1			6		2	9	9	
		女	91	83	1	1				1		1	3	1	
		計	265	223	3	6	1			7		3	12	10	
	政治	男	108	94	1	1				2	1	3	2	4	
		女	49	45						1		1	1	1	
		計	157	139	1	1				3	1	4	3	5	
計	男	282	234	3	6	1			8	1	5	11	13		
	女	140	128	1	1				2		2	4	2		
計	男	422	362	4	7	1			10	1	7	15	15		
	女	675	581	7	11	2		1	15	3	8	19	28		
	計	1,351	1,196	12	14	2		4	26	4	19	35	39		
理工	物質生命	男	86	61		24							1		
		女	45	38		5				1				1	
		計	131	99		29				1				1	
	情報科学	男	79	69	1	6				1		1	1		
		女	25	22		2				1					
		計	104	91	1	8				2		1	1		
	システムデザイン	男	102	73	1	24				1		2		1	
		女	16	12		4									
		計	118	85	1	28				1		2		1	
	計	男	267	203	2	54				2		3	2	1	
女		86	72		11				2				1		
計		353	275	2	65				4		3	2	2		
大学計	男	942	784	9	65	2		1	17	3	11	21	29		
	女	762	687	5	14			3	13	1	11	16	12		
	計	1,704	1,471	14	79	2		4	30	4	22	37	41		

* 上表は2017年9月卒業予定者を含む

*1 正規の職員・従業員、自営業主等

*2 正規の職員等でない者(雇用契約が1年以上かつフルタイム勤務相当の者)

*3 短期大学本科、専攻科、別科

*4 専修学校・外国の学校等入学者

*5 一時的な仕事に就いた者(雇用契約が1年未満又は短時間勤務の者)

*6 公務員試験準備・教員試験準備・国家試験準備・資格試験準備・家事手伝いを含む

大学院

博士前期課程(9月修了生を含む)

(2018年3月31日現在)

		理工学研究科				法学政治学研究科			文学研究科				経済経営研究科			合計	
		物質生命	情報科学	システム デザイン	計	法律学	政治学	計	英米文学	日本文学	社会文化論	計	経済学	経営学	計		
修了者	男	19	9	27	55		2	2	3		2	5		4	4	66	
	女	15	3	2	20		1	1	4	3	1	8		3	3	32	
	計	34	12	29	75		3	3	7	3	3	13		7	7	98	
内訳	就職者	男	19	7	25	51		1	1	3		2	5		4	4	61
		女	14	3	2	19		1	1	3	1		4		1	1	25
		計	33	10	27	70		2	2	6	1	2	9		5	5	86
	進学者	男		2		2											2
		女															
		計		2		2											2
	研究	男															
		女															
		計															
	その他	男			2	2		1	1								3
		女	1			1				1	2	1	4		2	2	7
		計	1		2	3		1	1	1	2	1	4		2	2	10

博士後期課程

(2018年3月31日現在)

		理工学研究科				法学政治学研究科			文学研究科				経済経営研究科			法務	合計	
		物質生命	情報科学	エレメカ	計	法律学	政治学	計	英米文学	日本文学	社会文化論	計	経済学	経営学	計			
修了者	男	2	1	1	4								1		1	7	12	
	女																	
	計	2	1	1	4								1		1	7	12	
内訳	就職者	男	1		1	2											5	7
		女																
		計	1		1	2											5	7
	研究	男																
		女																
		計																
その他	男	1	1		2								1		1	2	5	
	女																	
	計	1	1		2								1		1	2	5	
満期退学者	男																	
	女																	
	計																	

高等学校・中学校・小学校

(2018年3月31日現在)

		高等学校	中学校	小学校	計
卒業生数		324	261	121	706
内訳	学内進学者	62	244	114	420
	他学校進学者	165	16	7	188
	その他	97	1	0	98

産業別就職状況

院：理工学研究科を示す

	企業名	計	経済		法		文		理工		院	
			男	女	男	女	男	女	男	女	男	女
A030	漁業											
	極洋	1						1				
A040	鉱業											
	Saudi Aramco	1							1			
	J F E ミネラル	1										1
	計	2							1			1
B050	建設業											
	朝日エテック	2				1		1				
	旭化成ホームズ	5		1	1	1	1	1				
	朝日工業社	1							1			
	一条工務店	1							1			
	大林組	1	1									
	オンテックス	1							1			
	協和エクシオ	3								2	1	
	三協フロンテア	1					1					
	清水建設	4	1		1	1			1			
	新興プランテック	1				1						
	新日鉄住金エンジニアリング	1							1			
	新菱冷熱工業	1	1									
	住友林業	4	1		2				1			
	生和コーポレーション	1				1						
	積水ハウス	3	2				1					
	ダイキンブラインドシステムズ	1							1			
	大東建託	3	2							1		
	大和ハウス工業	3							2	1		
	タマホーム	4				1		2	1			
	鉄建建設	1		1								
	東京セキスイハイム	2	2									
	東洋エンジニアリング	1							1			
	東洋建設	1							1			
	戸田建設	1	1									
	トヨタホーム名古屋	1	1									
	日揮プラントイノベーション	1										1
	日塗	1						1				
	NIPPO	1	1									
	日本電設工業	1						1				
	パナソニックホームズ	1	1									
	日立ビルシステム	1				1						
	日立プラントコンストラクション	1							1			
	日立プラントサービス	1							1			
	不動テトラ	1				1						
	ボラス	1	1									
	ミサワホーム	1				1						
	三菱ケミカルエンジニアリング	1				1						
	横河ソリューションサービス	5					1		3	1		
	ルートインジャパン	1							1			
	計	66	15	2	9	5	6	11	12	4	1	1
C060	食料品・たばこ製造業											
	愛鶏園	1							1			
	アサヒ飲料	1				1						
	エースコック	1	1									
	関越物産	1								1		
	キーコーヒー	1	1									
	協同乳業	1							1			
	麒麟	1		1								
	グルメデリカ	1					1					
	サッポロビール	1	1									
	昭和食品	1								1		
	たねや	1		1								
	東京シマダヤ	1					1					
	土佐ひかりCDM	1									1	
	日東富士製粉	1	1									
	日本たばこ産業	1	1									
	はくばく	1					1					
	メリーチョコレートカムパニー	1									1	
	森永乳業	1	1									
	ヤクルト本社	1									1	
	山崎製パン	2						1			1	
	雪印メグミルク	1	1									
	計	22	7	2	4	1			2	5	1	
C070	衣服・繊維・その他の繊維製品製造業											
	ルック	1	1									
	レナウン	1								1		
	その他	1										1
	計	3	1							1		1
C100	パルプ・紙・紙加工品製造業											
	三菱製紙	1							1			
C120	印刷・同関連産業											
	共同印刷	2	1						1			
	共立印刷	1								1		
	錦明印刷	1								1		
	大日本印刷	1										1
	図書印刷	1								1		
	凸版印刷	4	1	1	1					1		
	トッパン・フォームズ	1										1
	若草印刷	1		1								
	計	12	2	2	1				1	4	1	1
C130	化学工業											
	アキレス	1										1
	アサスマコーポレーション	1										1
	アストラゼネカ	1					1					
	ACメディカル	1										1
	エキップ	1								1		
	小野薬品工業	1										1
	カネボウ化粧品	1		1								
	高純度化学研究所	1										1
	興人フィルム&ケミカルズ	1						1				
	コスメテックスローランド	1						1				
	資生ケミカル	1										1
	資生堂	1	1									
	スタイリングライフ・ホールディングス	1									1	
	スリーエム ジャパン	1								1		
	スリーボンド	1										1
	第一三共	1							1			
	大日精化工業	1	1									
	大日本塗料	1							1			
	大陽日酸	1							1			
	多摩化学工業	1										1

	企業名	計	経済		法		文		理工		院		
			男	女	男	女	男	女	男	女	男	女	
	玉の肌石鹸	1							1				
	DNPファインケミカル	1									1		
	東ソー	1	1										
	日油	1					1						
	日本カーバイド工業	1	1										
	日本ケミファ	1					1						
	日本エア・リキード	2									2		
	バイエル薬品	1						1					
	ピアス	1	1										
	P&Gプレステージ合同会社	1					1						
	ファンケル	2						1	1				
	ベルノックス	1									1		
	三菱ケミカル	1						1					
	ミルボン	1			1								
	横浜油脂工業	1									1		
	計	37	4	2	6	1		6	3	6	8	1	
C140	石油製品・石炭製品製造業												
	協同油脂	1									1		
	国際化工	1				1							
	JX T G エネルギー	1										1	
	計	3				1					1	1	
C160	窯業・土石製品製造業												
	ニチアス	1							1				
C170	鉄鋼業												
	JFE 条鋼	1	1										
	新日鐵住金	2	1		1								
	東京鐵鋼	1			1								
	日立金属	2	1	1									
	三菱製鋼	1								1			
	計	7	1	3	1	1				1			
C180	非鉄金属製造業												
	富士電線	1							1				
	三菱アルミニウム	1				1							
	三菱マテリアル	4	1	2			1	1	1				
	計	6	1	2			1	1	1				
C190	金属製品製造業												
	金方堂松本工業	1						1					
	日本クロージャ	1	1										
	日本発条	1							1				
	ノーリツ	1			1								
	富士フィルムテクノプロダクツ	1							1				
	L I X I L	1			1								
	計	6	1		2			1	2				
C200	一般機械器具製造業												
	赤阪鐵工所	1	1										
	アビステ	1			1								
	アマダホールディングス	1							1				
	アルバック	1									1		
	SMC	1						1					
	オイレス工業	1									1		
	小松製作所	1	1										
	ソディック	1			1								
	ディスコ	1						1					
	マックス	2								1	1		
	三菱重工業	1							1				
	三菱日立ツール	1				1							
	三菱日立パワーシステムズ	1							1				
	計	14	2		1	1	1	1	3	2	3		
C210	電気機械器具製造業												
	イリソ電子工業	1							1				
	エイアンドティー	1	1										
	遠藤照明	1			1								
	大崎電気工業	1									1		
	沖電気工業	2								1	1		
	小野測器	1			1								
	キャノン	1										1	
	京三製作所	2			1				1				
	グローバルウェーブ・ジャパン	1										1	
	シスメックス	1			1								
	シンフォニアテクノロジー	1	1										
	住友電装	2			1							1	
	太陽誘電モバイルテクノロジー	1								1			
	帝国通信工業	1			1								
	東京エレクトロン	1	1										
	日立エレクトロニクスソリューションズ	1								1			
	東芝	1	1										
	東芝テック	1	1										
	東芝メモリ	1										1	
	ナカヨ	1								1			
	日本アビオニクス	1			1								
	日本電機	2			2								
	日本光電工業	2			1					1			
	日本電子	1									1		
	日本電波工業	1										1	
	日本ビューレット・バックカード	1								1			
	バイオニア	3								1	1	1	
	パナソニックFSエンジニアリング	1								1			
	日立国際電気	1								1			
	日立製作所	3								1	1	1	
	富士ゼロックス	2	1				1						
	富士通	2								2			
	富士通クライアントコンピューティング	1								1			
	三菱電機	8	2					2	1	2	1		
	横河電機	3										2	
	リオン	1			1								
	計	56	7	2	10			3	6	12	2	10	4
C220	輸送用機械器具製造業												
	いすゞ自動車	1								1			
	エイチワン	1								1			
	川崎重工業	1	1										
	カールプロム自動車システムジャパン	1								1			
	小糸製作所	1										1	
	スズキ	2								2			
	S U B A R U	2										2	
	ダイハツ工業	2								1	1		
	タチエス	1										1	
	日産自動車	3										2	
	日野自動車	2								1	1		
	本田技研工業	3								1	2		
	三菱自動車工業	2								1	1		
	三菱ロジスネクスト	1	1										
	計	23	2							1	8	11	1
C230	精密機械器具製造業												
	オリンパス	1							1				
	清和光学製作所	1			1								
	高山医療機械製作所	1			1								

	企業名	計	経済		法		文		理工		院	
			男	女	男	女	男	女	男	女	男	女
	東洋精機製作所	1			1							
	計	4			3		1					
C240	その他の製造業											
	大淵銀器	1			1							
	オカムラ	2		1					1			
	カプコン	1			1							
	シモン	1	1									
	信越ポリマー	1										1
	新陽社	1							1			
	セガ・インタラクティブ	1		1								
	セガゲームス	1					1					
	デザインフィル	1	1									
	東洋エアゾール工業	1										1
	ニフコ	1							1			
	バンダイ	1						1				
	プラス	1								1		
	べんてる	1	1									
	メイワボックス	1			1							
	吉田テクノワークス	1										1
	ヨネックス	1						1				
	YKK	1	1									
	計	19	4	2	3		1	2	3	1	1	2
D250	各種商品卸売業											
	伊藤忠商事	1		1								
	住友商事	1		1								
	阪和興業	1		1								
	三菱商事	1		1								
	計	4		4								
D260	専門商品卸売業											
	アイ・トピア	1				1						
	アズマ	1					1					
	アルフレッサファーマ	1										1
	池田理化	2		1				1				
	伊藤忠食品	3	2		1							
	I D O M	1	1									
	因幡電機産業	2	2									
	イノメディックス	1				1						
	岩谷産業	1			1							
	内田洋行	1							1			
	ENEOSフロンティア	1	1									
	Everエフオート	1			1							
	太田物産	1		1								
	岡谷鋼機	1						1				
	小田急商事	1	1									
	加藤産業	1	1									
	関東日本フード	1						1				
	キヤノンメディカルシステムズ	1							1			
	クマヒラ	1	1									
	K F ケミカル	1	1									
	コクゴ	1						1				
	佐藤商事	1			1							
	佐鳥電機	1						1				
	サンワテクノス	1						1				
	C S L ベーリング	1			1							
	正栄食品工業	2	1					1				
	新光商事	1							1			
	鈴与商事	1	1									
	スターゼン	1		1								
	住商インテリアインターナショナル	1									1	
	スミス・アンド・ネフュー	1							1			
	西華産業	2	2									
	扇港電機	1			1							
	全日空商事	1				1						
	第一実業	2				1			1			
	大都魚類	1			1							
	太平電工舎	1			1							
	ダイワボウ情報システム	6	1	2	2				1			
	高千穂交易	1								1		
	タスク	1							1			
	チクマ	1			1							
	デリア食品	1								1		
	デル	1		1								
	T o o	1									1	
	東京荏原青果	1			1							
	東鉱商事	1	1									
	東ソー・ニッケミ	1	1									
	東テク	1			1							
	トーヨータイヤジャパン	1								1		
	トッパン・コスモ	1			1							
	トビー実業	1	1									
	トラスコ中山	2	1							1		
	ナイス	1			1							
	ナガイレーベン	1	1									
	西川計測	1									1	
	西関東機材	1									1	
	ニシヤマ	1	1									
	日鉄住金物産	1									1	
	日本アクセス	2	1	1								
	日本事務器	1			1							
	日本アルコール販売	1									1	
	日本紙パルプ商事	1	1									
	日本出版販売	2			1	1						
	日本酒類販売	1				1						
	ネクストウェーブ	1				1						
	ハビネット	2	1								1	
	東日本コベルコ建機	1			1							
	廣川	1		1								
	富士薬品	1						1				
	バイクルーズグループ	1									1	
	ベスト	1									1	
	マクニカ	1	1									
	丸紅ファッションリンク	1				1						
	三菱ケミカルアア・ソリューションズ	1										1
	三菱商事テクノス	3	1						1	1		
	三菱商事ファッション	1	1									
	三菱食品	5	2	1		1	1					
	三菱電機住環境システムズ	2										2
	三菱電機ビジネスシステム	1										1
	三菱電機ライフネットワーク	1						1				
	ミルックス	1								1		
	メガ	1	1									
	守谷商会	2	1						1			
	山善	1							1			
	横河商事	1			1							

	企業名	計	経済		法		文		理工		院	
			男	女	男	女	男	女	男	女	男	女
	横河マニュファクチャリング	2							1	1		
	ライフ・クリエイション	1						1				
	リコージャパン	1	1									
	菱電商事	1						1				
	菱洋エレクトロ	1							1			
	ロゴスコポーレーション	1			1							
	その他	2	1				1					
	計	118	31	10	20	10	10	21	13		2	1
D270	織物・衣服・身の回り品小売業											
	青山商事	1			1							
	エフ・ディ・シー・フレンズ	2						2				
	銀座ヨシノヤ	1			1							
	佐田	1						1				
	サマンサタバサジャパンリミテッド	1							1			
	しまむら	1						1				
	ダイドーフワード	1		1								
	たちばな	1	1									
	ティンパンアレイ	1						1				
	DoCLASSE	1			1							
	バルグループホールディングス	1						1				
	ビームス	1						1				
	ファーストリテイリング	1						1				
	ベスト・アニバーサリー	1				1						
	ユナイテッドアローズ	1						1				
	ワールドストアパートナーズ	1				1						
	計	17	1	1	1	4	4	5		1		
D280	飲料品小売業											
	はせがわ酒店	1			1							
D290	飲食店											
	インフィニア	1		1								
	オーシリース	1	1									
	グリーンハウス	1						1				
	サッポロライオン	1						1				
	ゼンショーホールディングス	1							1			
	そら	1	1									
	タリーズコーヒージャパン	1						1				
	なか卯	1	1									
	ハイデイ日高	1	1									
	フォーシーズ	1						1				
	ライドオン・エクスプレス	1	1									
	リキッド	1	1									
	リンガーハット	1									1	
	その他	1	1									
	計	14	7	1				4	1		1	
D300	自動車・自転車小売業											
	サインハウス	1						1				
	スズキ自販南東京	1						1				
	東京マツダ販売	1	1									
	トヨタユーズック	1	1									
	日産プリンス東京販売	1	1									
	ネットトヨタ東埼玉	1						1				
	ビッグモーター	1	1									
	横浜ユーボス	1		1								
	計	8	4	1				2	1			
D310	家具建具じゅう器小売業											
	ニトリ	2	1		1							
D320	その他の小売業											
	アドバンス	1	1									
	アルバインマーケティング	1			1							
	ウエルシア薬局	1		1								
	エーツー	1								1		
	ガモウ	1	1									
	クスリのアオキ	1			1							
	グランマルシェ	1									1	
	ゲオホールディングス	1									1	
	コジマ	1						1				
	ダンロップスポーツマーケティング	1	1									
	ドーム	1	1									
	トレードワークス	1		1								
	ノジマ	2	1								1	
	ビックカメラ	1			1							
	ビューティガレージ	1	1									
	ベストメディカルサービス	1									1	
	ほほ日	1							1			
	ミキモト	1	1									
	ローソンHMVエンタテイメント	1	1									
	計	20	8	2	3			1	1	1	4	
D330	各種商品小売業											
	イオンリテール	1			1							
	カスミ	1			1							
	シジシージャパン	1								1		
	セブン-イレブン・ジャパン	3	1		1	1						
	そごう・西武	2						1	1			
	ファミリーマート	1			1							
	松屋	1						1				
	三越伊勢丹	2			1			1				
	和光	1								1		
	計	13	1		4	2	2	4				
E340	銀行業											
	あおぞら銀行	1									1	
	秋田銀行	1	1									
	足利銀行	2			1		1					
	SMB C 信託銀行	1		1								
	大分銀行	1	1									
	オリックス銀行	1	1									
	群馬銀行	2		1			1					
	京葉銀行	2	2									
	資産管理サービス信託銀行	2		1		1						
	じぶん銀行	1			1							
	清水銀行	1				1						
	ジャパンネット銀行	1									1	
	十六銀行	1			1							
	常陽銀行	1			1							
	第四銀行	1				1						
	千葉銀行	2	2									
	千葉興業銀行	1				1						
	東京スター銀行	2				2						
	東京TFフィナンシャルグループ	1				1						
	東邦銀行	1			1							
	東和銀行	1			1							
	栃木銀行	1			1							
	日本トラスティ・サービス信託銀行	1									1	
	日本マスタートラスト信託銀行	4	1	1		1		1				
	農中信託銀行	2								2		
	野村信託銀行	1	1									
	八十二銀行	2		1						1		

	企業名	計	経済		法		文		理工		院	
			男	女	男	女	男	女	男	女	男	女
	東日本銀行	3	1	1	1							
	肥後銀行	1			1							
	広島銀行	1						1				
	北洋銀行	1			1							
	北陸銀行	1			1							
	みずほフィナンシャルグループ	26	2	8	2	2	10	1	1			
	三井住友銀行	11	3	4	1		2	1				
	三井住友信託銀行	6	1	3	1			1				
	三菱UFJ銀行	18	1	3	1	4	7	2				
	三菱UFJ信託銀行	4	1	3								
	宮崎銀行	1						1				
	武蔵野銀行	5	2	1	1		1					
	山梨中央銀行	1	1									
	ゆうちょ銀行	1			1							
	横浜銀行	2			1				1			
	りそな銀行	7	1	4	1		1					
	その他	1					1					
	計	128	22	32	17	17	2	30	5	3		
E350	協同組織金融業											
	茨城県信用組合	1			1							
	遠州信用金庫	1			1							
	掛川信用金庫	1			1							
	さがみ農業協同組合	1	1									
	城南信用金庫	2	2									
	西武信用金庫	1			1							
	全国信用協同組合連合会	1			1							
	多摩信用金庫	2	1			1						
	中央労働金庫	1			1							
	新潟県信用組合	1			1							
	飯能信用金庫	1			1							
	目黒信用金庫	1			1							
	米沢信用金庫	1			1							
	計	15	4	8	2	1						
E360	その他金融業											
	アコム	2	1		1							
	アサックス	2	2									
	アメリカン・エクスプレス・ジャパン	1				1						
	茨城県信用保証協会	1				1						
	SMB C信用保証	2			2							
	N T Tファイナンス	2			1	1						
	オリエントコーポレーション	2	2									
	オリックス・クレジット	1				1						
	クオカード	1				1						
	クレディセゾン	3		1		1	1					
	ジャックス	1	1									
	しんきん保証基金	1			1							
	スバルファイナンス	1						1				
	セディナ	2	1	1								
	ダイヤモンドアセットファイナンス	1				1						
	日立キャピタル	2	2									
	ビューカード	1	1									
	三菱電機クレジット	1		1								
	三菱UFJ住宅ローン保証	1	1									
	三菱UFJニコス	4	3	1								
	計	32	11	4	3	5	7	1	1			
E361	リース業											
	エース・オートリース	1				1						
	エムジーリース	1	1									
	オリックス	3	1						2			
	オリックス自動車	1							1			
	J A三井リース	1		1								
	J E C C	1	1									
	昭和リース	2						1	1			
	東京センチュリー	2							2			
	東銀リース	1							1			
	ニッセイ・リース	2	1						1			
	日本カーソリューションズ	2		1	1							
	ホンダファイナンス	1			1							
	三井住友ファイナンス&リース	2			2							
	三菱オートリース	1							1			
	三菱UFJリース	5	1		1				3			
	横河レンタ・リース	1		1								
	リコーリース	1							1			
	計	28	4	1	3	5	1	14				
E370	証券業・商品取引業											
	SMB C日興証券	2	1					1				
	Goldman Sachs	1						1				
	大和証券	1							1			
	東洋証券	1	1									
	野村證券	2	1	1								
	八十二証券	1		1								
	浜銀T T証券	1						1				
	みずほ証券	2	1						1			
	三田証券	1		1								
	三菱UFJ国際投信	1	1									
	三菱UFJモルガン・スタンレー証券	7	1	2		3		1				
	水戸証券	1	1									
	計	21	2	7	3	3	2	4				
E381	生命保険業											
	朝日生命保険	2			2							
	アメリカンファミリー生命保険会社	4	1	1	1			1				
	オリックス生命保険	3	1	1	1			1				
	かんぽ生命保険	4	1	2	1							
	住友生命保険	1							1			
	ソニー生命保険	1							1			
	損保ジャパン日本興亜ひまわり生命保険	3						1	1	1		
	第一生命保険	2	1	1								
	太陽生命保険	1	1									
	東京海上日動あんしん生命保険	2	2									
	日本生命保険	2	1						1			
	富国生命保険	3	2						1			
	三井住友海上あいおい生命保険	6	2	2					1	1		
	明治安田生命保険	3	2						1			
	計	37	5	13	2	5	1	9	2			
E382	損害保険業											
	あいおいニッセイ同和損害保険	22	7	5	2			1	5	1	1	
	イーザイン損害保険	1							1			
	共栄火災海上保険	4	2	1					1			
	全国共済農業協同組合連合会	1							1			
	損害保険ジャパン日本興亜	8	5						3			
	東京海上日動火災保険	3	2	1								
	日新火災海上保険	1	1									
	三井住友海上火災保険	10	3	3	1	1	2					
	計	50	10	18	4	2	4	10	1	1		

	企業名	計	経済		法		文		理工		院	
			男	女	男	女	男	女	男	女	男	女
			E383	保険媒介代理業・保険サービス業								
	アフラック収納サービス	1					1					
	エムエスエイ保険サービス	1			1							
	銀泉	1					1					
	東芝保険サービス	1		1								
	フィナンシャル・エージェンシー	1					1					
	ほけんの窓口グループ	1					1					
	計	6			1	1	4					
F390	不動産業											
	USTRUST	1		1								
	アトレ	1		1								
	アミックス	1				1						
	アムティック	1	1									
	イオンモール	1		1								
	インテリックス	1					1					
	Impression	1					1					
	エイブル	1					1					
	エム・シー・サービス	1	1									
	MD I	3	2					1				
	オープンハウス	2			1			1				
	カチタス	1		1								
	ケイアイスター不動産	1			1							
	コミュニティワン	1	1									
	スペース・プラン	1			1							
	住商ビルマネジメント	1	1									
	住友不動産建物サービス	1	1									
	住友林業レジデンシャル	1						1				
	双日新都市開発	1				1						
	大成有楽不動産販売	2	1					1				
	大東建託リーシング	1			1							
	大和地所レジデンス	1						1				
	ちばりハウス	1						1				
	東急コミュニティー	6		2	2				2			
	東急リパブル	2	1	1								
	東京海上日動ファシリティーズ	1			1							
	東京建物アメニティサポート	1			1							
	東武ビルマネジメント	1			1							
	日本ハウジング	1						1				
	野村不動産	1						1				
	野村不動産アーバンネット	5		1	2		2					
	野村不動産パートナーズ	3	1	1				1				
	長谷工アーベスト	1					1					
	長谷工コミュニティ	2	1					1				
	PHG横浜マネジメント	1						1				
	ファミリーコーポレーション	1				1						
	Fan's	1			1							
	PROSPERTE	1			1							
	みずほ不動産販売	3	2		1							
	三井住友トラスト不動産	2	1			1						
	三井不動産リアルティ	5		1	2			2				
	三井不動産レジデンシャル	1	1									
	三井不動産レジデンシャルリース	1	1									
	三菱地所コミュニティ	1			1							
	三菱地所ハウスネット	1						1				
	三菱地所プロパティマネジメント	3	1					2				
	三菱UFJ不動産販売	2			1			1				
	ミブコーポレーション	1	1									

	企業名	計	経済		法		文		理工		院	
			男	女	男	女	男	女	男	女	男	女
				明和地所	1					1		
	森ビル	1			1							
	モリモト	1						1				
	リッチロード	1			1							
	リアルエージェンシー	1								1		
	計	80	18	7	20	6	7	12	10			
G401	運輸業											
	アーク引越センター	1	1									
	アサガミ	1							1			
	ASKUL LOGIST	1	1									
	伊藤忠ロジスティクス	1							1			
	ANAエアポートサービス	3	1	1					1			
	キリングroupロジスティクス	2		2								
	近鉄エクスプレス	2	1						1			
	近鉄グループホールディングス	1	1									
	京浜急行電鉄	1							1			
	鴻池運輸	1								1		
	国際自動車	1									1	
	サンロジスティクス	1								1		
	三和交通グループ	1	1									
	JR東日本運輸サービス	1									1	
	商船三井ロジスティクス	1									1	
	昭和日タン	1					1					
	住友倉庫	1								1		
	全日本空輸[客室本部]	3		1					2			
	ダイトコーポレーション	1				1						
	東海旅客鉄道	3									3	
	東京地下鉄	1				1						
	内外日東	1		1								
	成田空港給油施設	1	1									
	ニチレイロジグループ本社	1					1					
	日本貨物鉄道	1										1
	日本コンセプト	1		1								
	日本通運[航空事業部]	2		1						1		
	日本貨物検数協会	1				1						
	日本航空	3							2		1	
	日本交通	3			2		1					
	日本石油輸送	1	1									
	Peach Aviation	1							1			
	東日本旅客鉄道	8			2	1		1	4			
	日立物流関東	1							1			
	福山通運	1	1									
	ホンダロジスティクス	1							1			
	マカオ航空	1							1			
	三菱ケミカル物流	3	1			1		1				
	三菱倉庫	3		1					1	1		
	ヤクルトロジスティクス	1	1									
	安田倉庫	1			1							
	ヤマト運輸	1	1									
	横浜冷凍	1		1								
	代々木オール	1	1									
	計	68	12	10	9	3	4	18	10	1	1	
G403	郵便通信業											
	NTTコムエンジニアリング	1								1		
	KDD I	2				1		1				
	ソフトバンク	2	1						1			
	ドコモCS	1										1

	企業名	計	経済		法		文		理工		院
			男	女	男	女	男	女	男	女	
	日本郵便	4			1	2		1			
	東日本電信電話	5							2	2	1
	計	15	1		1	3		3	3	2	2
H410	電気ガス水道熱供給										
	新日本瓦斯	1							1		
	東京瓦斯	3			1						2
	計	4			1				1		2
II10	新聞出版										
	幻冬舎メディアコンサルティング	2				1		1			
	さんぽう	1						1			
	高橋書店	1						1			
	徳間書店	1						1			
	日本金融通信社	1						1			
	マイナビ	2	1		1						
	計	8	1		1	1		5			
I431	放送業										
	AbemaTV	1		1							
	イースト・エンタテインメント	1						1			
	エイバックス・グループ・ホールディングス	1	1								
	極東テレビ	1						1			
	ジュピターテレコム	1						1			
	tvkコミュニケーションズ	1						1			
	テレビ朝日	1		1							
	BS日本	1	1								
	ビー・ブレーション	1				1					
	福島中央テレビ	1						1			
	ベイジメーカー	1						1			
	計	11	2	2		1		6			
I432	広告業										
	アイプラネット	1		1							
	ジェイアール東日本企画	1			1						
	スパイスボックス	1						1			
	ゼネラルリンク	1		1							
	D2C	1			1						
	デー・オー・ダブリュー	1		1							
	デジタル・アドバイジング・コンサルティング	1	1								
	電通ダイレクトフォース	1						1			
	電通デジタル	1	1								
	博報堂	2				2					
	ファインズ	1	1								
	読売エージェンシー	1	1								
	計	13	4	3	2	2		2			
J441	ソフトウェアサービス業										
	アークシステム	1			1						
	Earth Technology	1		1							
	ISIDインターテクノロジー	2							2		
	アイ・ティー・ワン	1						1			
	アイネット	1	1								
	アイビスジャパン	1						1			
	アヴァンザ	1						1			
	アクティブ・ワーク	1						1			
	アクト	1						1			
	アグレックス	1						1			
	アドバンスドインテリジェントサービス	1						1			
	A E V I C	1			1						
	アピリッツ	1							1		
	伊藤忠テクノソリューションズ	3			2			1			
	イメージ情報システム	1								1	
	インターコム	1							1		
	インターネットイニシアティブ	1	1								
	インテグラルシステムエンジニアリング	1		1							
	インフォシテイ	1								1	
	インフォテックノ朝日	3		1	1	1					
	HBA	1								1	
	ANAシステムズ	2	1							1	
	SCSK	3		1						1	1
	エスタイル	1							1		
	NECソリューションイノベータ	3			2					1	
	NSソリューションズ東京	1								1	
	NSP	1								1	
	エヌジェーケー	1								1	
	NTTデータニューソン	1								1	
	NTTデータ・アイ	2								1	1
	NTTデータエマーズ	1		1							
	エヌ・ティ・ティ・データ・システム技術	2	1			1					
	エヌ・ティ・ティ・データ・ビジネスプレイング	1						1			
	エヌ・ティ・ティ・データ・フロンティア	1								1	
	NTTテクノクロス	1								1	
	MS&ADシステムズ	9		1		2	1	3	2		
	エムエルアイ・システムズ	1	1								
	MUS情報システム	2								1	1
	エルテックス	2								1	1
	オー・エイ・エス	1								1	
	大塚商会	1			1						
	カカクコム	2		2							
	カチシステムプロダクツ	1								1	
	かんぽシステムソリューションズ	1								1	
	キャンノンITソリューションズ	2								2	
	キューブシステム	2								2	
	キリンビジネスシステム	1									1
	クリエイション	1								1	
	クルーズ	1								1	
	クロスキャット	1						1			
	KSK	1								1	
	ゲイン	1								1	
	ケーピーエス	1						1			
	コムソフト	1								1	
	コムチュア	1	1								
	サイオステクノロジー	1								1	
	サクシード	1								1	
	さくらケーシーエス	1								1	
	さくら情報システム	2								1	1
	C I J	2						1	1		
	CACマルハニチロシステムズ	1								1	
	シーエー・モバイル	1	1								
	JRAシステムサービス	1								1	
	JR東日本アイステーションズ	1									1
	JR東日本情報システム	1			1						
	J I E C	1			1						
	システナ	2								1	1
	ジャステック	2								1	1
	情報技術センター	1								1	
	昭信シエールビジネス&ITソリューションズ	3	1	1						1	
	スクウェア・エニックス	1									1

企業名	計	経済		法		文		理工		院
		男	女	男	女	男	女	男	女	
		男	女	男	女	男	女	男	女	
スミセイ情報システム	1							1		
スリー・イー	1	1								
セールスフォース・ドットコム	1					1				
セゾン情報システムズ	1							1		
ゼネテック	1							1		
セラク	1	1								
ソウルドアウト	1			1						
ソニービジネスソリューション	2							2		
ソフトバンクコマース&サービス	1	1								
ソフトバンク・テクノロジー	1							1		
SOMPOシステムズ	12	2		1	1			4	4	
第一生命情報システム	4							4		
中央コンピュータシステム	1				1					
Twitter Japan	1			1						
T I S	1							1		
ディ・アイ・システム	1			1						
T&D情報システム	2	1						1		
DIRインフォメーションシステムズ	2				1			1		
TSP	1							1		
DNP情報システム	1							1		
TDIシステムサービス	1							1		
TDCソフト	2							2		
DYM	1	1								
ティエスイー	1				1					
ティエム2	1							1		
TKC	5		1	2				2		
DTS	1							1		
データ・アプリケーション	1							1		
テクノサーキュレーション	1					1				
テクバン	1							1		
テクマトリックス	2							1	1	
テブコシステムズ	1					1				
デリバリーコンサルティング	1				1					
電通国際情報サービス	1							1		
東京海上日動システムズ	2		2							
東京システム技研	1	1								
東京システムハウス	1							1		
東芝システムテクノロジー	1							1		
ドコモ・テクノロジー	1							1		
トランス・コスモス	4						3	1		
ナレッジスイート	1								1	
日新情報システム開発	2							2		
ニッセイ情報テクノロジー	1	1								
日本タカ・コンサルティング・サービス	1	1								
日本電気通信システム	1								1	
日本コンピュータ・ダイナミクス	1								1	
日本ビジネスシステムズ	1		1							
ネオアクシス	1							1		
農中情報システム	1							1		
パナソニックITS	1								1	
バンク・オブ・イノベーション	1							1		
ビーエスシー	1		1							
ビーパートナーズ	1							1		
ビービーシステム	1							1		
日立ソリューションズ	2			1				1		
日立ソリューションズ・クリエイト	1							1		
フィスコ	1							1		

企業名	計	経済		法		文		理工		院
		男	女	男	女	男	女	男	女	
		男	女	男	女	男	女	男	女	
フォーカスシステムズ	1	1								
富士ソフト	3	1			1				1	
富士通マーケティング	2				2					
ブリヂストンソフトウェア	1								1	
フレックシステムズ	1				1					
みずほ情報総研	2	1							1	
みずほトラストシステムズ	1								1	
三井情報	2								1	1
三井住友トラスト・システム&サービス	2								1	1
三菱総研DCS	6				1			1	3	1
三菱電機インフォメーションネットワーク	2								1	1
三菱UFJインフォメーションテクノロジー	4		1						2	1
三菱UFJトラストシステム	2	1						1		
ミラクルソリューション	1				1					
無限	1				1					
明治安田システム・テクノロジー	7				1	1			3	2
メディアフォース	1	1								
ユーザーサイド	1	1								
ユニアデックス	1				1					
ライトアップ	1								1	
ラック	1								1	
ランドスケイプ	2							1	1	
リコーITソリューションズ	1									1
ルノン	1								1	
その他	1								1	
計	236	22	17	24	12	9	34	79	30	9
J442 事務所										
アディーレ法律事務所	1					1				
TMI総合法律事務所	2		1	1						
丸山会計センター	1		1							
計	4		2	1	1					
J443 専門サービス										
アイティフォー	1	1								
アクセンチュア	3				1				2	
あとらす二十一	2								2	
安心ダイヤル	1								1	
インテージホールディングス	1								1	
ウェザーニューズ	1		1							
エイム	1	1								
NEC ネットズエスアイ	2									2
NECフィールドディング	1								1	
NHKメディアテクノロジー	1								1	
NCネットワーク	1								1	
エヌ・ティ・ティラーニングシステムズ	1					1				
MS&AD事務サービス	7		2						5	
MMD Labo	1		1							
エムスリー・カンパニー	1	1								
MYJ	2								2	
エン・ジャパン	2		1							1
オービックビジネスコンサルタント	3	1								2
環境管理センター	1								1	
キュービタス	2								2	
ぐるなび	1				1					
小林工芸社	1								1	
サインポスト	1	1								
シー・アイ・シー	1	1								
GIテクノス	1								1	

企業名	計	経済		法		文		理工		院
		男	女	男	女	男	女	男	女	
GMOペパボ	1					1				
シグマクシス	1			1						
住商アドミサービス	1		1							
丹青社	1			1						
チアーズ	1					1				
帝国データバンク	3			1	1	1				
ディップ	2		1	1						
電通マネジメントサービス	1						1			
電通ライブ	1						1			
東京海上日動コミュニケーションズ	1						1			
日興ビジネスシステムズ	2				1	1				
ネットサポート	1					1				
乃村工藝社	1			1						
パーソルプロセス&テクノロジー	1							1		
ハイアス・アンド・カンパニー	1	1								
博報堂DYデジタル	1				1					
ビジネスコンサルタント	1	1								
ビデオリサーチ	1			1						
船井総合研究所	2	2								
ブロードバンドタワー	1	1								
プロトコレーション	1							1		
ポイントスリー	1						1			
マーキュリー	1	1								
マーケティングフォースジャパン	1							1		
ミクシィ	1				1					
三菱地所設計	1								1	
三菱商事フィナンシャルサービス	1				1					
三菱UFJトラストビジネス	1				1					
ムジャキフーズ	1	1								
メトロプロパティーズ	1						1			
ユーロバンクエデュケーション	1	1								
リクルート住まいカンパニー	1		1							
リログループ	1						1			
リンクバル	1								1	
レインボーモーターズスクール	1			1						
レッグス	1		1							
計	81	14	9	8	8	4	24	9	3	2
J450 宿泊業興業娯楽										
アドアーズ	1			1						
オリエンタルランド	1							1		
東急レクリエーション	1	1								
東京ドーム	1				1					
東都観光企業	1		1							
日本ビューホテル	1					1				
プリンスホテル	1			1						
星野リゾート	1			1						
三井不動産ホテルマネジメント	1			1						
遊楽	1			1						
横浜スタジアム	1					1				
その他	1	1								
計	12	2	1	5	1		2	1		
J490 その他のサービス業										
アイザワビルサービス	1	1								
アヴァンティスタッフ	1		1							
アウトソーシングテクノロジー	1									1
アシストポート	1							1		
アムス・インターナショナル	1					1				
アルプス技研	1								1	
ウィルワン	1	1								
SMFLレンタル	1								1	
オリックス・レンテック	1				1					
キャプラン	1								1	
キャリアデザインセンター	1									1
共立メンテナンス	2				1		1			
クリーク・アンド・リバー社	2							1	1	
KDDIエボルバ	1								1	
樺式典	1				1					
ジェイエイシーリクルートメント	1									1
JFEライフ	1						1			
シグマトロン	1								1	
シンクトワイズ	1								1	
セノン	1				1					
ソニーコンシューマーセールス	1								1	
DSP	1	1								
TTM	2						1	1		
TBCグループ	1									1
帝人在宅医療	1				1					
東海リース	1							1		
東京海上日動安心110番	2								2	
東京海上日動ベターライフサービス	1								1	
東芝コンシューママーケティング	1	1								
ドクタートラスト	1							1		
トヨタレンタリース東京	1							1		
ニチイ学館	1								1	
日研トータルソーシング	1	1								
ニッポンレンタカーサービス	2	1				1				
日本アクセス	1								1	
ネオキャリア	1				1					
ネクシィーズグループ	1				1					
パーソルキャリア	3		1	2						
ハウスメイトパートナーズ	1								1	
パソナ	1								1	
パソニックコンシューママーケティング	1									1
羽田空港サービス	1								1	
ハローズ	1								1	
バンケット・プランニング	1	1								
ビーアイメディカル	1									1
PUC	1					1				
ビズリーチ	1								1	
ヒューマントラスト	1	1								
ヒューマンリンク	2								2	
ビルケアビジネス	1				1					
HIROKEN	1		1							
ファクトリージャングル	1					1				
VSN	2								1	1
フラッグ	1					1				
BLISS EVENTS	1								1	
ベネッセスタイルケア	1								1	
マスメディア	1	1								
三菱電機ビルテクノサービス	11	6	1	3					1	
メイテック	1								1	
明電エンジニアリング	1								1	
メディカル・プリンシプル社	1								1	
メルテック・ビジネス	1				1					

	企業名	計	経済		法		文		理工		院	
			男	女	男	女	男	女	男	女	男	女
	UTコンストラクション	2	1				1					
	LIFE CREATE	1		1								
	レックスアドバイザーズ	1				1						
	レバレッジズキャリア	1	1									
	ワールドインテック	1							1			
	ワールドコーポレーション	1				1						
	WOWOWコミュニケーションズ	1		1								
	その他	8	1	1	3			3				
	計	97	18	7	13	10	8	26	8	6		1
J500	旅行業											
	ANAセールス	2	1					1				
	ANAテレマート	2				1	1					
	クラブツーリズム	1				1						
	サイクル	1				1						
	ジェイアール東海ツアーズ	1						1				
	JTBコーポレートセールス	1						1				
	JTB国内旅行企画	1						1				
	JTB首都圏	5			1	1		3				
	ジャルセールス	1						1				
	日本旅行	2	2									
	阪急交通社	1	1									
	ビッグホリデー	1						1				
	名鉄観光サービス	2					2					
	計	21	4		1	1	5	10				
K421	学校教育											
	首都大学東京	2						2				
	成蹊学園	2			1							1
	東京女子学院	1						1				
	東京聖栄大学	1				1						
	東洋大学	1						1				
	藤村学園	1						1				
	横浜商科大学	1					1					
	早稲田大学	1			1							
	渡辺学園	1						1				
	その他	1	1									
	計	12	1		2	1	1	6				1
K422	その他の教育学習支援業											
	埼玉スクール	1	1									
	さなる	2	1					1				
	ステップ	1						1				
	スプリックス	1						1				
	ビーエスシー	1				1						
	計	6	2			1		3				
K460	医療福祉											
	地域医療振興協会	1			1							
	リビングケア	1			1							
	計	2			2							
K480	非営利的団体											
	関東電気保安協会	1		1								
	警察共済組合	1				1						
	公明党	1			1							
	公立学校共済組合	1				1						
	産業技術総合研究所	1									1	
	社会保険診療報酬支払基金	3		1		2						
	中央労働災害防止協会	1			1							
	計	10		1		2					1	
	日本血液製剤機構	1										1
	日本年金機構	2	1			1						
	日本漁船保険組合	1									1	
	日本国際教育支援協会	1								1		
	日本自動車連盟	1				1						
	日本私立学校振興・共済事業団	2						1	1			
	武蔵野生涯学習振興事業団	1						1				
	計	18	1	2	4	4	2	2		1	1	1
L501	国家公務員											
	国税庁	2			1	1						
	国土交通省	1								1		
	国家公務員	4	1		1	1		1				
	裁判所事務官(総合職・一般職)	1			1							
	特許庁	1			1							
	防衛省	1								1		
	計	10	1		4	2		1	2			
L502	地方公務員											
	朝霞市役所	1		1								
	伊豆の国市役所	1			1							
	稲敷市役所	1			1							
	茨城県教育委員会	2						1	1			
	柏市役所	1			1							
	神奈川県教育委員会	1								1		
	北本市役所	1			1							
	警視庁	6			5	1						
	埼玉県庁	4	1		2	1						
	さいたま市役所	1			1							
	狭山市役所	1	1									
	草加市役所	1	1									
	千葉県教育委員会	4			1			2	1			
	千葉県警察本部	2			1	1						
	千葉県庁	2			2							
	東京都教育委員会	1								1		
	東京特別区(I類)	13	2		5	2		2	2			
	東庄町役場	1								1		
	長野県庁	3		1	1	1						
	坂東市役所	1			1							
	藤岡市役所	1								1		
	富士河口湖町	1	1									
	北海道警察本部	1			1							
	町田市役所	1			1							
	三鷹市役所	1			1							
	南箕輪村役場	2			2							
	宮崎市教育委員会	1									1	
	武蔵村山市役所	1									1	
	茂原市役所	1										1
	八千代市役所	1		1								
	横浜市役所	2	1		1							
	その他	1								1		
	計	62	7	3	29	6	4	6	6	1		
	合計		264	178	237	129	87	313	205	72	53	19
	学部総合計	1,485			男子		女子					
					793		692					
	学部・院総合計	1,557			男子		女子					
					846		711					

(3) 高等学校卒業生の主な進学先

(2018年3月31日 現在)

卒業生総数	324	
進学者総数	227	
進学者内訳	成蹊大学	62
	国公立大学	14
	私立大学	147
	留学・留学準備	2
	短期大学	1
	専門学校	1
その他	97	

大学名		入学者数	大学名	入学者数
成蹊大学	経済学部	43	北里大	3
	理工学部	3	東京農業大	2
	文学部	11	国際基督教大	2
	法学部	5	昭和大	2
国公立			麻布大	2
東京工業大	3	聖マリアンナ医科大	2	
信州大	2	順天堂大	1	
東京海洋大	1	東京慈恵会医科大	1	
筑波大	1	立命館大	1	
千葉大	1	津田塾大	1	
東京大	1	帝京大	1	
首都大学東京	1	東京医科大	1	
茨城大	1	国際医療福祉大	1	
東京農工大	1	東京女子大	1	
国際教養大	1	明星大	1	
福島県立医科大	1	同志社大	1	
私立			立命館アジア太平洋大	1
慶應義塾大	18	白百合女子大	1	
早稲田大	17	東京薬科大	1	
上智大	11	日本歯科大	1	
法政大	8	星薬科大	1	
東京理科大	8	昭和薬科大	1	
立教大	8	聖路加看護大	1	
明治大	7	多摩美術大	1	
日本大	5	東京音楽大	1	
学習院大	5	東京造形大	1	
中央大	4	大阪歯科大	1	
青山学院大	4	関西学院大	1	

7. 納付金

(いずれも年額で単位は円)

大学(経済学部、文学部、法学部)

入学年度	項目	在学年度			
		第1年度	第2年度	第3年度	第4年度以降
2017年度	授業料	795,000	795,000	795,000	795,000
	施設費	180,000	180,000	180,000	180,000
	設備費	60,000	60,000	60,000	60,000
2016年度	授業料		795,000	795,000	795,000
	施設費	—	180,000	180,000	180,000
	設備費		60,000	60,000	60,000
2015年度	授業料			795,000	795,000
	施設費	—	—	180,000	180,000
	設備費			60,000	60,000
2014年度	授業料				795,000
	施設費	—	—	—	170,000
	設備費				40,000
2013年度	授業料				770,000
	施設費	—	—	—	170,000
	設備費				40,000

大学(理工学部)

入学年度	項目	在学年度			
		第1年度	第2年度	第3年度	第4年度以降
2017年度	授業料	1,040,000	1,040,000	1,040,000	1,040,000
	施設費	310,000	310,000	310,000	310,000
	設備費	130,000	130,000	130,000	130,000
2016年度	授業料		1,040,000	1,040,000	1,040,000
	施設費	—	310,000	310,000	310,000
	設備費		130,000	130,000	130,000
2015年度	授業料			1,040,000	1,040,000
	施設費	—	—	310,000	310,000
	設備費			130,000	130,000
2014年度	授業料				1,040,000
	施設費	—	—	—	300,000
	設備費				120,000
2013年度	授業料				1,050,000
	施設費	—	—	—	300,000
	設備費				120,000

大学院

入学年度・項目		法学政治学・文学・経済経営各研究科		理工学研究科	
		博士前期課程	博士後期課程	博士前期課程	博士後期課程
2017年度	授業料	520,000	440,000	750,000	610,000
2016年度	施設費	100,000	100,000	260,000	260,000
2015年度	設備費	20,000	20,000	100,000	100,000

法科大学院

入学年度・項目		学生種別 正規生	入学年度・項目		長期履修学生	
					修業年限4年	修業年限5年
2016年 ～ 2013年	授業料	1,050,000	2016年度	授業料	787,500	630,000
	施設費	240,000		施設費	180,000	144,000
	設備費	60,000		設備費	45,000	36,000
	授業料		2015年度	授業料	787,500	630,000
	施設費			施設費	180,000	144,000
	設備費			設備費	45,000	36,000
	授業料		2014年度	授業料	787,500	630,000
	施設費			施設費	180,000	144,000
	設備費			設備費	45,000	36,000
	授業料		2013年度	授業料	—	630,000
	施設費			施設費	—	144,000
	設備費			設備費	—	36,000

※法科大学院は2017年度以降 学生募集停止

入学金(大学、大学院とも)	200,000
---------------	---------

※次の場合は入学金を免除

- 本学の学部を卒業した者が、大学院に入学するとき。
- 本学の大学院の博士前期課程又は法科大学院の課程を修了した者が、博士後期課程に入学するとき。

高等学校・中学校

入学年度 項目	2017年度		2016年度		2015年度	
	高等学校	中学校	高等学校	中学校	高等学校	中学校
入学金	300,000	300,000				
授業料	636,000	636,000	636,000	636,000	636,000	636,000
施設費	200,000	200,000	200,000	200,000	200,000	200,000
特別教育費	—	318,000	—	—	—	—

※中学校の特別教育費は国際学級入学者のみ納入

※2007年度入学生より中学校の国際学級は第1学年のみとし、第2学年から普通学級へ移行する。

小学校

入学年度 項目	2017年度	2012年度～ 2016年度
入学金	300,000	
授業料	730,000	730,000
施設費	210,000	210,000

小学校国際

入学年度 項目	2017年度	2015年度～ 2016年度
入学金	300,000	
授業料	730,000	730,000
施設費	210,000	210,000
特別教育費	320,000	320,000

8. 補助金・助成金

- (1) 私立大学等経常費補助金（国） 777,133,000円
 (2) 私立学校施設整備費補助金（国） 22,122,000円
 (3) 科学研究費補助金 (単位：円)

所属学部名	教員名	研究種目名	交付決定額	研究課題名	
日本学術振興会	経済学部	財城真寿美	基盤研究(B) 間接経費	2,500,000 750,000	19世紀の全国灯台気象観測記録にもとづく天気図と台風経路の復元
	経済学部	松本 貴典	基盤研究(C) 間接経費	1,100,000 330,000	近代日本における在来的第三次産業の全国展開—営業税データによる数量的実証分析—
	経済学部	永野 護	基盤研究(C) 間接経費	500,000 150,000	新興国の銀行—企業関係とソフトな予算制約の研究
	経済学部	伊藤 克容	基盤研究(C) 間接経費	700,000 210,000	将来志向の予算管理実務に関する実証的研究
	経済学部	大野 正智	基盤研究(C) 間接経費	200,000 60,000	経済発展における対外資産と国際収支
	経済学部	小田 宏信	基盤研究(C) 間接経費	1,200,000 360,000	地域経済社会の自立・安定に資するスモールビジネスの起業・成長を支える地域的基盤
	経済学部	田中研太郎	基盤研究(C) 間接経費	700,000 210,000	統計分析手法の自動導出に関する理論構築と技術開発
	経済学部	鈴木 史馬	若手研究(B) 間接経費	500,000 150,000	不完備市場経済における金融機関のポートフォリオ選択と非伝統的金融政策
	経済学部	山上 浩明	若手研究(B) 間接経費	500,000 150,000	知的財産権保護が環境R&Dに及ぼす効果の理論的研究
	文学部	小林 盾	基盤研究(A) 間接経費	800,000 240,000	少子化社会におけるライフコース変動の実証的解明：混合研究法アプローチ
	文学部	下河辺美知子	基盤研究(B) 間接経費	2,600,000 780,000	マニフェスト・デスティニーの情動的効果と21世紀惑星の想像力
	文学部	日比野 啓	基盤研究(B) 間接経費	2,450,000 735,000	日本近代演劇デジタル・オーラル・ヒストリー・アーカイヴ
	文学部	庄司 宏子	基盤研究(C) 間接経費	700,000 210,000	トランス・アメリカー19世紀アメリカと環カリブ海地域との文化交渉と文学的想像力
	文学部	小野 尚美	基盤研究(C) 間接経費	1,600,000 480,000	日本の中学生の英語による読解の躓きを分析し読解力を回復させる指導方法の開発研究
	文学部	権田 建二	基盤研究(C) 間接経費	550,000 165,000	アメリカ合衆国における人種隔離訴訟と「分離すれど平等」原則の〈法と文学〉分析
	文学部	稲葉佳奈子	基盤研究(C) 間接経費	500,000 150,000	日本の女子サッカー選手におけるキャリア形成プロセスに関する研究
	文学部	澁谷 智子	基盤研究(C) 間接経費	600,000 180,000	ヤングケアラーへの支援に関する研究
	文学部	平野 多恵	基盤研究(C) 間接経費	700,000 210,000	神と仏をめぐる和歌の包括的研究
	文学部	松浦 義弘	基盤研究(C) 間接経費	1,100,000 330,000	ジャコバン独裁末期におけるロベスピエールとパリの世論
	文学部	小林 盾	挑戦的研究(萌芽) 間接経費	600,000 180,000	混合研究法による社会学方法論の新スタンダードの構築：データと理論の統合への挑戦

	所属学部名	教員名	研究種目名	交付決定額	研究課題名
日 本 学 術 振 興 会	文学部	今田絵里香	若手研究(B) 間接経費	700,000 210,000	近代日本の少年少女雑誌と作文教育のセンチメンタリズムとジェンダーに関する研究
	文学部	平山真奈美	若手研究(B) 間接経費	800,000 240,000	母音の無声化の実証的研究：韻律と形態の役割、および言語習得に着目して
	文学部	佐々木 紳	若手研究(B) 間接経費	1,000,000 300,000	近代オスマン帝国における共助の論理と実践
	文学部	五味 知子	若手研究(B) 間接経費	500,000 150,000	近世・近代の中国におけるジェンダーイメージの構築と変容：メディアと裁判に着目して
	文学部	内藤 準	若手研究(B) 間接経費	100,000 30,000	自由を支える社会関係的資源：ネットワークの形成と利用可能性
	法学部	吾妻 聡	基盤研究(C) 間接経費	900,000 270,000	批判法学制度派の再構成—その精神の現実化のために—
	法学部	板橋 拓己	基盤研究(C) 間接経費	900,000 270,000	ドイツ外交とヨーロッパ地域秩序の形成—「政治としての和解」の視角から
	法学部	西山 隆行	基盤研究(C) 間接経費	700,000 210,000	アメリカのマイノリティと政治変動：理念、連邦制、社会統合政策
	法学部	野口 雅弘	基盤研究(C) 間接経費	1,300,000 390,000	オットー・キルヒハイマーの政治思想と「包括政党」テーゼの再検討
	法学部	建部 雅	若手研究(B) 間接経費	500,000 150,000	新たな法益侵害事例に適した不法行為法理論の構築
	法学部	李 林静	若手研究(B) 間接経費	900,000 270,000	中国北方のツングース系危機言語ホジェン語の文法記述とドキュメンテーション
	法学部	野原 将揮	研究活動スタート支援 間接経費	700,000 210,000	新出土資料から見た上古中国語声母研究—以母・preinitial *s-を中心に
	法学部	今井 貴子	学術図書 間接経費	1,200,000 0	政権交代の政治力学
	理工学部	藤原 均	新学術領域研究 間接経費	1,300,000 390,000	中間圏・下部熱圏H ₂ O・HO _x 光化学モデルの開発研究
	理工学部	小方 博之	基盤研究(B) 間接経費	3,800,000 1,140,000	バイオメトリクスおよび人工知能技術の導入による公正で安全なオンライン試験の実現
	理工学部	三浦 正志	基盤研究(B) 間接経費	6,900,000 2,070,000	エネルギー回収型発電用フレキシブル電気材料の人工ナノ歪制御技術の創製
	理工学部	菅沼 秀樹	基盤研究(B) 間接経費	1,300,000 390,000	水資源利用最適化を考慮した乾燥地大規模バイオマス生産手法の開発と実用化
	理工学部	戸谷希一郎	基盤研究(C) 間接経費	1,100,000 330,000	不良糖タンパク質分解に係る小胞体エンドマンノシダーゼの化学的解析
	理工学部	藤田 渉	基盤研究(C) 間接経費	500,000 150,000	塩基性銅化合物の合成と新規磁気機能開拓
	理工学部	坪村 太郎	基盤研究(C) 間接経費	1,300,000 390,000	d10金属を含む新規発光性励起種の探索
	理工学部	青柳 里果	基盤研究(C) 間接経費	1,600,000 480,000	マトリックス効果を考慮した二次イオン質量分析イメージングの開発
	理工学部	岩本 宏之	基盤研究(C) 間接経費	2,100,000 630,000	波動誘導・遮断制御とエネルギートラッピング制御による安定的な無振動状態生成法
	理工学部	高瀬 将道	基盤研究(C) 間接経費	700,000 210,000	微分可能写像の特異点理論と結び目理論のインタフェイス

	所属学部名	教員名	研究種目名	交付決定額	研究課題名
日本学術振興会	理工学部	村上 朝之	基盤研究(C) 間接経費	1,250,000 375,000	バイオプラズマ研究を加速する空気と水の境界面反応のモデリング
	理工学部	酒井 浩之	基盤研究(C) 間接経費	900,000 270,000	決算短信やWEB情報を活用した就職支援のための企業検索システム
	理工学部	横山 明弘	基盤研究(C) 間接経費	1,200,000 360,000	環の内側に形成される水素結合を利用した大環状化合物の効率的合成法の開発
	理工学部	石井 卓	基盤研究(C) 間接経費	900,000 270,000	簡約群上の球関数と局所ゼータ積分の明示的研究
	理工学部	中野 武雄	基盤研究(C) 間接経費	1,500,000 450,000	デュアルターゲット型大電力パルススパッタによるプラズマ電位と薄膜構造の制御
	理工学部	竹本 雅憲	基盤研究(C) 間接経費	1,400,000 420,000	ドライバの親和性と受容性が高い自動運転車に向けた予測・制御ロジックの構築と評価
	理工学部	大家 溪	基盤研究(C) 間接経費	1,300,000 390,000	反応性スパッタによるチタン製循環器用材料の開発と抗血栓性発現メカニズムの解明
	理工学部	山嵜 崇之	挑戦的萌芽研究 間接経費	1,200,000 360,000	木質炭化物表面の不均一な官能基分布及び定量の新規分析手法開発
	理工学部	植山 祐樹	挑戦的萌芽研究 間接経費	500,000 150,000	自己と外界との心理的境界が生み出す「不気味の谷」: 計算論に基づく存在証明の試み
	理工学部	三浦 正志	挑戦的研究(萌芽) 間接経費	3,000,000 900,000	有機異相・酸化物超伝導ナノコンポジット線材による縦磁界利用大容量ケーブルの創製
	理工学部	井内 勝哉	若手研究(B) 間接経費	600,000 180,000	ミトコンドリア生体分子の化学修飾に着目した水素の抗炎症作用メカニズムの解明
	理工学部	菅原 一輝	若手研究(B) 間接経費	1,700,000 510,000	超蓄積植物ハクサンハタザオの植物内・根圏におけるCd・Zn動態の解明
	理工学部	増田斐那子	若手研究(B) 間接経費	1,700,000 510,000	雑音・残響を伴う英語聴取訓練教材の高性能化と汎用性
	理工学部	丸吉 一暢	若手研究(B) 間接経費	1,000,000 300,000	超対称性の低エネルギー拡大現象とそれを用いた超共形場理論の解明
	理工学部	西川 道弘	若手研究(B) 間接経費	1,000,000 300,000	錯体色素を用いた気体を可視化できる固体発光の機能創成と塗料化
	理工学部	多田 昌平	若手研究(B) 間接経費	800,000 240,000	表面化学的手法に基づいた担持二元金属ナノ粒子の調製とその触媒能の検討
	理工学部	中嶋 良介	研究活動スタート支援 間接経費	1,300,000 390,000	人間の視覚特性を考慮した検査者にやさしい目視検査環境の設計システムの構築
	国際教育センター	世良 時子	基盤研究(C) 間接経費	1,700,000 510,000	コミュニケーション能力育成のための談話展開と効果的な質問に関する研究
	アジア太平洋研究センター	中田 秀樹	基盤研究(C) 間接経費	1,500,000 450,000	戦後の引き揚げ者による農村開拓と大規模化農政における海外移民との関係に関する研究

- (4) 私立学校経常費補助金(都) 706,686,300円
(5) 私立高等学校都内生就学促進補助金(都) 1,554,900円
(6) 私立高等学校等就学支援金学校事務費補助(都) 1,010,000円
(7) 結核予防費都費補助金(都) 713,589円
(8) 私立高等学校等授業料軽減助成金(東京都私学財団) 28,337,550円
(9) 私立高等学校外部検定試験料助成金(東京都私学財団) 1,447,000円
(10) 私立学校災害時対応環境整備費助成金(東京都私学財団) 2,413,000円
(11) 私立学校ICT教育環境整備費助成金(東京都私学財団) 1,990,000円

(12) 私立学校省工ネ設備等導入事業費助成金 (東京都私学財団)

21,497,000円

(13) 保存樹林等補助金 (武蔵野市)

72,000円

(14) 成蹊会学術教育助成金

内訳

1. 学術・教育研究助成金

職名	氏名	専攻	研究種別	研究課題	交付額 (万円)
法務研究科 教授	新村 とわ	法律学 (公法)	個人研究	自治権ならびに市民(参画/運動)の研究	25
法学部 講師	野原 将揮	言語学	個人研究	上古中国語と単語家族(Word Family)の研究	25
中学・高校 教諭	小山 雄三	保健体育	個人研究	思春期における生活習慣と体力および身体活動量との関係	20
中学・高校 教諭	ブラフ アンドリュウ フレッチャー	外国語	個人研究	ICTを活用したクラス及び授業の運営	20
中学・高校 教諭	楊 彬	数 学	個人研究	キャリア教育の観点から構築する学習旅行の効果検証	20
中学・高校 教諭	坂井 史子	家庭科	個人研究	成蹊で採れる食材の調理実習への活用	20
中学・高校 教諭	宮本 浩司	国 語	個人研究	国語における演劇的手法を用いたキャリア教育	20
小学校 教諭	尾崎 伸宏	小学全科	個人研究	算数科における集団での思考過程の振り返り指導に関する研究	20
小学校 教諭	中川 恵美	小学全科	個人研究	教具としての折紙の可能性を探る	20
小学校 教諭	野上 零大	小学全科	個人研究	現代美術における教材と指導法の研究～「人物・人体」を通じた現代美術の動向と教育の視点～	20
小学校 教諭	赤池 洋一	小学全科	個人研究	自学自修の習慣作り	20

2. 学術・教育振興助成金

学 校	事業内容	交付額 (万円)
小学校	教育研究誌「すもも」32号の発行	40

3. 国際交流助成金

学 校	事業内容	交付額 (万円)
中学・ 高等学校	カウラ校およびセントポールズ校からの留学生生についてその生活および学校生活にかかる費用に対する助成	90

4. スポーツ振興助成金

成蹊中学・高等学校 72万円
成蹊小学校 48万円

(15) 成蹊大学研究助成金

2,696,000円

(内訳)

(単位：円)

種別	所属	氏名	職名	助成額	研究テーマ	研究期間
個人	文	松浦 義弘	教授	700,000	ロベスピエールと世論：ジャコバン独裁末期を中心にして	2017.4～2019.3 2年間
個人	文	小野 尚美	教授	700,000	「日本の大学生の英文読解過程における躓きの原因を探る」と題して、日本で英語を学ぶ大学生の英文読解における躓きの原因を究明する。	2017.4～2019.3 2年間
個人	文	中野由美子	教授	600,000	アメリカ合衆国における先住民政策論の思想史的系譜	2017.4～2019.3 2年間
個人	経済	浜松 翔平	助教	696,000	和食の普及プロセス—アメリカにおける日本食レストランの普及のメカニズム—	2017.4～2019.3 2年間

9. 奨学金

奨学金受給者数

大 学

種 別	学部・年次		経済学部				理工学部				文学部				法学部				大学院		計
	1	2	3	4	1	2	3	4	1	2	3	4	1	2	3	4	前	後			
学 内	成蹊大学給付奨学金	5	5	6	4	5	5	5	5	5	5	8	2	5	6	5	4	0	0	80	
	成蹊大学地方出身学生支援奨学金	5	0	1	3	4	0	1	1	4	2	2	0	7	4	2	4	0	0	40	
	岡野奨学金	0	0	1	1	0	1	0	1	0	0	1	1	0	1	1	0	0	0	8	
	成蹊大学社会人入学生奨学金	0	0	0	1	0	0	0	0	0	0	0	0	0	0	0	0	0	0	1	
	関育英奨学金	0	0	0	0	0	0	0	0	0	0	0	0	0	0	0	0	0	0	0	
	清水建設奨学金	0	0	4	3	0	0	3	3	0	0	4	4	0	0	3	3	0	0	27	
	成蹊大学学修支援奨学金(1年生)	10	0	0	0	24	0	0	0	12	0	0	0	10	0	0	0	0	0	56	
	成蹊大学学修支援奨学金(2年生以上)	0	15	15	15	0	15	15	15	0	15	15	15	0	15	15	15	0	0	180	
	成蹊大学大学院奨学金	0	0	0	0	0	0	0	0	0	0	0	0	0	0	0	0	91	9	100	
	成蹊大学法科大学院給付奨学金A種	0	0	0	0	0	0	0	0	0	0	0	0	0	0	0	0	2	0	2	
	成蹊大学法科大学院給付奨学金B種	0	0	0	0	0	0	0	0	0	0	0	0	0	0	0	0	2	0	2	
	成蹊大学法科大学院貸与奨学金第1種	0	0	0	0	0	0	0	0	0	0	0	0	0	0	0	0	4	0	4	
	成蹊大学法科大学院貸与奨学生第2種	0	0	0	0	0	0	0	0	0	0	0	0	0	0	0	0	0	0	0	
	成蹊大学法科大学院貸与奨学生第3種	0	0	0	0	0	0	0	0	0	0	0	0	0	0	0	0	0	0	0	
	成蹊会育英奨学生	0	1	1	2	0	0	3	1	0	0	1	2	0	1	1	11	5	0	29	
	成蹊大学内部推薦奨学生	1	0	0	0	0	0	0	0	0	0	0	0	0	0	0	0	0	0	1	
	成蹊大学大学院研究奨励金奨学生	0	0	0	0	0	0	0	0	0	0	0	0	0	0	0	0	0	2	2	
学 外	日本学生支援機構第一種奨学金	46	53	41	41	44	56	52	43	55	54	59	47	48	55	59	38	0	0	791	
	日本学生支援機構第二種奨学金	82	80	63	63	99	83	87	54	68	66	65	54	64	88	85	63	0	0	1,164	
	日本学生支援機構大学院第一種奨学金	0	0	0	0	0	0	0	0	0	0	0	0	0	0	0	0	35	5	40	
	日本学生支援機構大学院第二種奨学金	0	0	0	0	0	0	0	0	0	0	0	0	0	0	0	0	9	0	9	
	日本学生支援機構法科大学院第一種	0	0	0	0	0	0	0	0	0	0	0	0	0	0	0	0	0	0	0	
	日本学生支援機構法科大学院第二種	0	0	0	0	0	0	0	0	0	0	0	0	0	0	0	0	0	0	0	
	日本学生支援機構給付奨学金	1	0	0	0	0	0	0	0	4	0	0	0	1	0	0	0	0	0	6	
	日揮・実吉奨学会奨学金(給付)	0	0	0	0	0	1	0	0	0	0	0	0	0	0	0	0	1	0	2	
	中村積善会奨学金(給付併用型貸与)	0	0	1	0	0	0	0	0	0	0	2	0	0	0	0	0	0	0	3	
	中村積善会奨学金(給付)	0	0	2	0	0	0	0	0	0	0	0	0	0	0	0	1	0	0	3	
	小田急財団奨学金	0	0	0	0	0	0	1	0	0	0	0	0	0	0	0	1	0	0	2	
	三菱UFJ信託奨学財団奨学金	0	1	2	1	0	0	0	0	0	0	0	0	0	1	0	0	0	0	5	
	旭硝子奨学会奨学金	0	0	0	0	0	0	0	0	0	0	0	0	0	0	0	0	1	0	1	
	オーディオテクニカ奨学会奨学金	0	0	0	0	0	0	0	1	0	0	0	0	0	0	0	0	0	0	1	
	エフテック奨学財団奨学金	0	0	0	0	0	1	0	0	0	0	0	0	0	0	0	0	0	0	1	
国際教育センター	成蹊学園三菱留學生奨学金	0	0	0	0	0	0	0	0	0	1	0	0	0	0	0	0	0	1		
	成蹊大学外国留学奨学金(長期協定派遣留學生)	0	2	3	0	0	0	0	0	1	1	0	0	1	0	0	0	0	8		
	成蹊大学外国留学奨学金(中期協定派遣留學生)	0	1	0	1	0	0	0	1	0	4	5	0	0	3	0	0	0	15		
	成蹊大学外国留学奨学金(短期協定派遣留學生)	0	2	0	0	0	1	0	0	2	3	1	0	1	0	0	0	0	10		
	成蹊大学外国留学奨学金(JSAF)	0	0	0	0	0	0	0	0	0	0	2	0	0	0	0	0	0	2		
成蹊大学外国留学奨学金(認定)	0	0	0	0	0	0	0	0	0	0	0	0	0	0	1	0	0	1			
合 計	150	160	140	135	176	163	167	125	150	150	167	125	136	175	172	140	150	16	2,597		

高等学校

種 別	学 年			計
	第1学年	第2学年	第3学年	
成蹊学園三菱留学生奨学金	0	0	0	0
財団法人朝鮮奨学会高校奨学生	0	0	0	0
東京都育英資金奨学生	0	0	0	0
高等学校等就学支援金	54	58	46	158
成蹊高等学校貸与奨学金	0	0	0	0
中村春二記念育英奨学金	0	0	0	0
成蹊会育英奨学金	0	0	0	0
計	54	58	46	158

※2017年度より東京都私立高等学校授業料軽減助成を削除

中学校

種 別	学 年			計
	第1学年	第2学年	第3学年	
成蹊中学校貸与奨学金	0	0	0	0
中村春二記念育英奨学金	0	0	0	0
成蹊会育英奨学金	0	0	1	1
計	0	0	1	1

小学校

種 別	学 年						計
	第1学年	第2学年	第3学年	第4学年	第5学年	第6学年	
成蹊小学校貸与奨学金	0	0	1	0	1	0	2

10. 図書等資料

■大学図書館（2017年度末）

(1) 蔵書数

分類		前年度 蔵書数	登録数 図書	登録数 雑誌	除籍数	蔵書数
和書 (日本十進分類表)	総記(000)	123,694	1,559	20	506	124,767
	哲学(100)	32,475	330	0	85	32,720
	歴史(200)	69,688	819	4	36	70,475
	社会科学(300)	307,926	3,359	44	324	311,005
	自然科学(400)	44,478	752	0	38	45,192
	技術(500)	48,470	447	0	154	48,763
	産業(600)	37,712	346	0	44	38,014
	芸術(700)	31,724	777	193	2	32,692
	言語(800)	23,796	416	0	0	24,212
	文学(900)	151,028	2,372	1	1,056	152,345
	小計	870,991	11,177	262	2,245	880,185
洋書 (デューイ十進分類表)	総記(000)	44,040	34	0	2	44,072
	哲学(100)	15,927	47	0	0	15,974
	宗教(200)	7,271	20	0	3	7,288
	社会科学(300)	136,950	680	12	5	137,637
	言語(400)	29,032	500	0	7	29,525
	自然科学(500)	35,427	26	0	31	35,422
	技術(600)	38,847	47	0	6	38,888
	芸術(700)	6,376	71	0	0	6,447
	文学(800)	71,216	293	0	6	71,503
	歴史(900)	29,838	209	0	0	30,047
小計	414,924	1,927	12	60	416,803	
特殊	特殊資料分類ほか	25,268	556	135	30	25,929
合計		1,311,183	13,660	409	2,335	1,322,917

(2) 雑誌所蔵種類数

	和雑誌	洋雑誌	合計
所蔵雑誌種類数	6,848	2,923	9,771
受入(継続)雑誌種類	1,272	449	1,721

(3) 仮登録受入冊数

	和	洋	合計
成蹊大学研究助成図書	6	0	6

(4) 電子資料タイトル数（一部「(1)蔵書数」に含む）

電子図書	15,241
マイクロフィルム図書	27,106
電子ジャーナル	19,526

(5) 図書館資料貸出等利用冊数 (2017年度)

分類	学 生		学 生 合 計	教職員	卒業生	その他	合 計	
	学 部	大学院						
和書 (日本十進分類表)	総記(000)	12,145	993	13,138	7,532	248	494	21,412
	哲学(100)	1,690	219	1,909	1,016	52	72	3,049
	歴史(200)	4,101	117	4,218	2,783	180	136	7,317
	社会科学(300)	20,556	1,631	22,187	11,174	211	302	33,874
	自然科学(400)	3,145	213	3,358	1,686	20	14	5,078
	技術(500)	2,111	236	2,347	943	35	17	3,342
	産業(600)	2,910	126	3,036	505	21	30	3,592
	芸術(700)	3,386	73	3,459	1,343	42	77	4,921
	言語(800)	3,920	322	4,242	1,187	36	56	5,521
	文学(900)	12,155	569	12,724	4,913	129	355	18,121
	特殊資料分類ほか	1,366	59	1,425	448	13	49	1,935
	別置貸出資料	6,101	0	6,101	0	0	0	6,101
	小 計	73,586	4,558	78,144	33,530	987	1,602	114,263
洋書 (デューイ十進分類表)	総記(000)	25	0	25	152	0	1	178
	哲学(100)	39	15	54	182	0	2	238
	宗教(200)	9	0	9	109	0	1	119
	社会科学(300)	247	40	287	2,178	1	9	2,475
	言語(400)	4,143	47	4,190	1,144	3	46	5,383
	自然科学(500)	24	11	35	119	0	1	155
	技術(600)	67	9	76	162	0	0	238
	芸術(700)	32	0	32	207	0	1	240
	文学(800)	439	204	643	884	0	13	1,540
	歴史(900)	31	8	39	750	3	0	792
	特殊資料分類ほか	5,156	129	5,285	1,297	7	122	6,711
	別置貸出資料	16,251	0	16,251	0	0	0	16,251
	小 計	26,463	463	26,926	7,184	14	196	34,320
合 計	100,049	5,021	105,070	40,714	1,001	1,798	148,583	

(6) 情報図書館入館者数 (2017年度)

学部学生	経済学部	111,816	非常勤講師	2,140
	理工学部	97,982	聴講生	5,266
	文学部	118,494	卒業生	3,397
	法学部	127,455	成蹊高校生	508
	小 計	455,747	武蔵野地域市民	792
大学院	4,173	四大学	70	
教職員	9,108	見学者	16,512	
名誉教授	298	その他	1,755	
客員研究員	229	合 計	499,995	

■高等学校・中学校図書室

(2018年3月31日現在)

種別 学校	生徒・児童用図書						教員用 図書	合計
	辞書 辞典	年鑑	図鑑	地図帳 写真集	参考図書 その他	計		
高等学校	1,766	300	625	398	69,859	72,948	22,567	95,515
中学校	1,076	103	1,352	821	54,947	58,299	-	58,299
計	2,842	403	1,977	1,219	124,806	131,247	22,567	153,814

利用人員 高等学校 1日平均 約100名
中学校 〃 約100名

<参考>A・V資料

	生徒用	教員用	計
高等学校	1,445	2,752	4,197
中学校	602	-	602
計	2,047	2,752	4,799

■小学校図書室及び資産登録図書

(2018年3月31日現在)

総記	哲学	歴史	社会科学	自然科学	技術工学	産業	芸術美術	言語	文学	その他 (※)	合計
790	293	2,522	2,452	3,913	1,395	1,053	1,796	1,331	15,930	749	32,224

(※)「その他」には、システムで管理していない図書、及び、今後原簿データと照合予定の図書の冊数を含む

貸し出し総数：19,138冊

貸し出し人数：14,798名

11. 学園施設

(1) 土地

所 在	面 積(m ²)
東京都武蔵野市吉祥寺北町	273,428.49
神奈川県足柄下郡箱根町元箱根	208,241.29
埼玉県戸田市戸田公園	452.00
合 計	482,121.78

(2) 建物

所 在	面 積(m ²)
東京都武蔵野市吉祥寺北町他、105棟	166,752.46

(3) 体育施設

名 称		面 積(m ²)
土 地	学園総合運動場	87,580.85
	中学・高等学校運動場	15,671.01
	小学校運動場	3,000.00
建 物	大学体育館	3,168.43
	南体育館	1,124.87
	小体育館	749.75
	大学卓球場	357.21
	大学弓道場	159.03
	中高第1体育館	1,732.55
	中高第2体育館	1,791.79
	小学校体育館	3,556.14
	戸田艇庫	378.30

(注) 体育施設は(1)土地、(2)建物の中より抽出したものである

(4) 校外施設利用状況（宿泊延人数）2017年度

■箱根寮

(上段は学校行事利用内数)
(下段()は招待者内数)

所 属 \ 月 別	4	5	6	7	8	9	10	11	12	1	2	3	合計
大 学 生	0	0	0	0	0	0	0	0	0	0	0	0	0
	8	28	0	1	227	439	209	49	45	36	127	24	1,193
高 校 生	0	0	0	0	0	0	0	0	0	0	0	0	0
	2	1	0	18	30	0	1	0	12	5	0	19	88
中 学 生	0	0	0	0	0	0	0	0	0	0	0	0	0
	1	0	1	0	49	10	1	0	4	0	0	13	79
小 学 生	0	0	331	658	0	0	0	0	0	0	0	0	989
	1	8	332	672	16	15	61	1	1	0	1	23	1,131
教 職 員	0	0	24	49	0	0	0	0	0	0	0	0	73
	11	10	28	67	36	38	5	1	14	18	0	11	239
卒業生・父母等	0	0	9	24	0	0	0	0	0	0	0	0	33
	119	117	19	63	141	113	92	68	45	57	6	84	924
幼 児	0	0	0	0	0	0	0	0	0	0	0	0	0
	2	16	0	7	31	8	15	1	3	7	0	2	92
月別合計	0	0	364	731	0	0	0	0	0	0	0	0	1,095
	144	180	380	828	530	623	384	120	124	123	134	176	3,746

■虹芝寮

(上段は学校行事利用内数)

所 属 \ 月 別	4	5	6	7	8	9	10	11	12	1	2	3	合計
大 学 生	0	0	0	0	0	0	0	0	0	0	0	0	0
	0	0	9	0	0	0	0	0	0	0	0	0	9
高 校 生	0	0	0	0	0	0	0	0	0	0	0	0	0
	0	0	0	0	0	0	0	0	0	0	0	0	0
中 学 生	0	0	0	0	0	0	0	0	0	0	0	0	0
	0	0	0	0	0	0	0	0	0	0	0	0	0
小 学 生	0	0	0	0	0	0	0	0	0	0	0	0	0
	0	0	0	0	0	0	0	0	0	0	0	0	0
教 職 員	0	0	0	0	0	0	0	0	0	0	0	0	0
	0	1	0	0	0	0	1	0	0	0	0	0	2
卒業生・父母等	0	0	0	0	0	0	0	0	0	0	0	0	0
	14	15	20	14	16	4	40	23	6	0	7	7	166
月別合計	0	0	0	0	0	0	0	0	0	0	0	0	0
	14	16	29	14	16	4	41	23	6	0	7	7	177

12. 財務の概要

■ 1. 学校法人会計について

学校法人の決算書の作成は、私立学校振興助成法第14条第1項と私立学校法第47条第1項で求められています。学校法人の決算書は学校法人会計基準に従って作成することとされています。

学校法人が作成する計算書類は、資金収支計算書、事業活動収支計算書および貸借対照表とこれらの附属書類から構成されます。

計算書類のそれぞれの目的は、以下のとおりです。なお、事業報告書への記載の順にあわせて説明します。

(1) 事業活動収支計算書

事業活動収支計算書は、当該年度の事業活動ごとの収入および支出の内容を明らかにするとともに、基本金組入後の当該年度のすべての事業活動収入および事業活動支出の均衡の状態を明らかにするために作成されます。

学校法人は教育研究活動を遂行することを目的とする非営利法人であるため、長期的な観点で基本金組入後事業活動収入と事業活動支出が均衡している状態が理想とされ、収支の状況は学校法人の経営や財政の状況を示す一つの指標となります。

～企業会計との比較～

事業活動収支計算書の概念に類似する書類として、企業では損益計算書が作成されます。

事業活動収支計算書は、事業活動ごとの収支の内容および基本金組入後の収支の均衡の状態を明らかにするために作成されますが、損益計算書は当該会計年度の経営成績を明らかにするために作成されます。

(2) 資金収支計算書

資金収支計算書は、当該会計年度の諸活動に対応するすべての収入および支出の内容ならびに当該会計年度の支払資金の収入および支出のてん末を明らかにするために作成されます。

(3) 活動区分資金収支計算書

活動区分資金収支計算書は、学校法人の資金収支活動を以下の活動ごとに区分して理解することを目的とするものです。

- ①教育活動
- ②施設もしくは設備の取得または売却その他これに類する活動
- ③資金調達その他、①②に掲げる活動以外の活動

～企業会計との比較～

資金収支計算書、活動区分資金収支計算書の概念に類似する書類として、企業ではキャッシュ・フロー計算書が作成されます。キャッシュ・フロー計算書は一会計期間におけるキャッシュ・フローの状況を、営業活動、投資活動、財務活動の活動区分ごとに表示するものです。

(4) 貸借対照表

貸借対照表は、年度末における学校法人の財産の状態を明らかにするために作成されます。

■ 2. 2017年度決算の概要

学園の経営状態を示す事業活動収支計算では、事業活動収入計は147億72百万円となり、予算と比較して1億87百万円増加しました。これは、主に補助金、付随事業収入、雑収入および受取利息・配当金の増加があったことによるものです。

一方、事業活動支出計は138億73百万円となり、予算と比較して6億49百万円減少しました。これは、主に人件費、教育研究経費および管理経費が減少したことによるものです。

事業活動ごとの収支をみますと、教育活動収支差額は5億46百万円の収入超過、教育活動外収支差額は2億96百万円の収入超過、経常収支差額は8億42百万円の収入超過、特別収支差額は57百万円の収入超過となりました。

この結果、基本金組入前当年度収支差額は、8億99百万円の収入超過となりました。ここから基本金組入額を差し引いた当年度収支差額は6億45百万円となり、前年度から繰り越された9百万円の支出超過額を減算した結果、翌年度繰越収支差額は6億36百万円の収入超過となりました。

(1) 事業活動収支計算について

◇概要◇

2017(平成29)年4月1日から2018(平成30)年3月31日まで

(単位：百万円)

		科目	予算	決算	差異
教育活動収支	事業活動収入の部	学生生徒等納付金 ①	11,268	11,259	△ 9
		手数料 ②	633	624	△ 9
		寄付金	195	202	7
		経常費等補助金 ③	1,430	1,519	89
		(国庫補助金収入)	(739)	(777)	(38)
		(地方公共団体補助金収入)	(691)	(742)	(51)
		(その他補助金収入)	(0)	(0)	(0)
		付随事業収入 ④	187	213	26
		雑収入 ⑤	532	581	49
		教育活動収入計	14,244	14,398	154
事業活動支出の部	科目	予算	決算	差異	
	人件費 ⑥	8,515	8,347	△ 168	
	教育研究経費 ⑦	4,617	4,558	△ 59	
	管理経費	1,045	935	△ 110	
	徴収不能額等	26	13	△ 13	
	教育活動支出計	14,202	13,852	△ 350	
教育活動収支差額		41	546	505	
教育活動外収支	収入の部	科目	予算	決算	差異
		受取利息・配当金	275	296	21
	教育活動外収入計	275	296	21	
	支出の部	科目	予算	決算	差異
借入金等利息		0	0	0	
教育活動外支出計	0	0	0		
教育活動外収支差額		275	296	21	
経常収支差額		316	842	526	
特別収支	収入の部	科目	予算	決算	差異
		資産売却差額	0	0	0
		その他の特別収入	67	78	11
	特別収入計	67	78	11	
	支出の部	科目	予算	決算	差異
		資産処分差額	20	21	1
特別支出計	20	21	1		
特別収支差額		47	57	10	
〔予備費〕		(0)		△ 300	
		300			
基本金組入前当年度収支差額		63	899	836	
基本金組入額合計		△ 285	△ 254	31	
当年度収支差額		△ 222	645	867	
前年度繰越収支差額		△ 9	△ 9	0	
基本金取崩額		0	0	0	
翌年度繰越収支差額		△ 231	636	867	
(参考)					
事業活動収入計		14,585	14,772	187	
事業活動支出計		14,522	13,873	△ 649	

学園の経営状態を示す事業活動収支計算書では、事業活動収入計は147億72百万円、事業活動支出計は138億73百万円となり、基本金組入前当年度収支差額は8億99百万円の収入超過となりました。

主な収支差額は以下のとおりです。

<教育活動収支差額>

学校法人としての本業の教育活動の収支を示します。予算と比較して5億5百万円増加し、5億46百万円でした。

<教育活動外収支差額>

経常的な財務活動による収支を示します。予算より21百万円増加し、2億96百万円でした。

<経常収支差額>

教育活動収支と教育活動外収支から構成され、経常的な収支バランスを示します。予算と比較して5億26百万円増加し、8億42百万円でした。

<当年度収支差額>

基本金組入前当年度収支差額から基本金組入額合計2億54百万円を差し引いた当年度収支差額は、6億45百万円となりました。

<翌年度繰越収支差額>

翌年度繰越収支差額は、6億36百万円の収入超過となりました。

◇主な勘定科目についての説明◇

①学生生徒等納付金

予算で想定していた学生・生徒数が減少したことにより、予算と比較して9百万円減少しました。

②手数料

入学志願者の減少により、予算と比較して9百万円減少しました。

③経常費等補助金

主な内訳は、大学を対象とする国からの「私立大学等経常費補助金」と小中高を対象とする東京都からの「私立学校経常費補助金」です。施設設備関係の補助金は特別収入に計上されます。

④付随事業収入

内訳は、企業等からの受託研究費である受託事業収入84百万円と補助活動収入1億29百万円です。

⑤雑収入

内訳は、退職金財団等交付金3億90百万円、施設設備利用料89百万円、その他の雑収入1億2百万円です。

⑥人件費

内訳は、教職員人件費等77億85百万円、退職給与引当金繰入額5億62百万円です。予算と比較して1億68百万円減少しました。

⑦教育研究経費

光熱水費、奨学費等の減少により予算と比較して59百万円減少しました。

(注) 1. 収入及び支出の差異欄の△印は、予算額より決算額が少なかったことを示しています。

2. 百万円単位で表示する際に百万円未満を四捨五入しているため、合計などにおいて差異が生じる場合があります。

(2) 資金収支計算について

2017(平成29)年4月1日から2018(平成30)年3月31日まで

収入の部

(単位：百万円)

科目	予算	決算	差異
学生生徒等納付金収入	11,268	11,259	△ 9
手数料収入	633	624	△ 9
寄付金収入	189	202	13
補助金収入	1,461	1,565	104
（国庫補助金収入）	（ 770 ）	（ 799 ）	（ 29 ）
（地方公共団体補助金収入）	（ 691 ）	（ 766 ）	（ 75 ）
（その他補助金収入）	（ 0 ）	（ 0 ）	（ 0 ）
資産売却収入 ①	589	798	209
付随事業・収益事業収入	187	213	26
受取利息・配当金収入	275	296	21
雑収入	532	581	49
借入金等収入	0	1	1
前受金収入 ②	2,160	2,225	65
その他の収入 ③	1,282	1,478	196
資金収入調整勘定	△ 2,641	△ 2,708	△ 67
前年度繰越支払資金	12,918	12,918	
収入の部合計	28,851	29,450	599

◇主な勘定科目についての説明◇

①資産売却収入

年度中に満期を迎えた債券等の売却収入7億89百万円と、指定包括信託運用における株式等の売却収入9百万円です。

②前受金収入

2018年度新入生からの納付金等です。大学の入学予定者が予算で見込んだ人数より多かったこと等により、予算と比較して増加しています。

③その他の収入

主な内容は、以下の引当特定資産の取崩収入です。

- ・退職給与引当特定資産の取崩額6億74百万円
- ・施設拡充引当特定資産の取崩額1億3百万円
- ・特別修繕引当特定資産の取崩額50百万円
- ・特定目的引当特定資産の取崩額3億27百万円

そのほか、2016年度の未収入金収入等の3億23百万円です。

支出の部

(単位：百万円)

科目	予算	決算	差異
人件費支出	8,574	8,459	△ 115
教育研究経費支出	2,749	2,680	△ 69
管理経費支出	802	708	△ 94
借入金等利息支出	0	0	0
借入金等返済支出	0	1	1
施設関係支出 ④	197	274	77
設備関係支出	275	304	29
資産運用支出 ⑤	3,314	3,408	94
その他の支出	609	608	△ 1
〔予備費〕	（ 0 ）		△ 350
	350		
資金支出調整勘定	△ 584	△ 773	△ 189
翌年度繰越支払資金 ⑥	12,565	13,781	1,216
支出の部合計	28,851	29,450	599

④施設関係支出

主な内容は次のとおりです。

- ・大学2号館書庫空調設備改修 42百万円
- ・中高特別教室棟大教室天井改修 45百万円
- ・中高中央館空調・照明設備部分改修 36百万円

⑤資産運用支出

引当特定資産への積上げと有価証券(債券)の購入ならびに指定包括信託運用時の株式購入にかかる支出です。

内訳は次のとおりです。

- ・有価証券購入支出 5億円
- ・指定包括信託購入支出 54百万円
- ・第3号基本金引当特定資産 4百万円
- ・退職給与引当特定資産 5億86百万円
- ・施設拡充引当特定資産 20億円
- ・施設修繕引当特定資産 1億円
- ・特定目的引当特定資産 1億64百万円

⑥翌年度繰越支払資金

翌年度への繰越支払資金は、予算より12億16百万円増加し、137億81百万円となりました。

(注) 1. 収入及び支出の差異欄の△印は予算額より決算額が少なかったことを示しています。

2. 百万円単位で表示する際に百万円未満を四捨五入しているため、合計などにおいて差異が生じる場合があります。

資金収入(支出)調整勘定とは…

資金収支計算書では、当年度の諸活動に対応する実際の収入支出が前年度または翌年度であっても、当年度の資金収支計算書に含めて表示します。そのため、資金の実際の収入支出を、当年度の諸活動に対応する収入支出に調整する必要があります。その際用いられる勘定を「資金収入(支出)調整勘定」と言います。

(例：当年度開講された授業に対する授業料収入のうち、前年度末に当年度入学予定者から納付された分については、前年度の資金収入に該当するので「前期末前受金」という資金収入調整勘定科目を用いて調整します。)

(3) 活動区分資金収支計算について

2017(平成29)年4月1日から2018(平成30)年3月31日まで

(単位：百万円)

		科目	金額
教育活動による資金収支	収入	学生生徒等納付金収入	11,259
		手数料収入	624
		特別寄付金収入	29
		一般寄付金収入	164
		経常費等補助金収入	1,519
		付随事業収入	213
		雑収入	581
	教育活動資金収入計		14,389
	支出	人件費支出	8,459
		教育研究経費支出	2,680
管理経費支出		708	
教育活動資金支出計		11,848	
差引		2,542	
調整勘定等		△ 179	
教育活動資金収支差額		2,362	
施設整備等活動による資金収支	科目		金額
	収入	施設設備寄付金収入	9
		施設設備補助金収入	46
		施設等引当特定資産取崩収入	153
	施設整備等活動資金収入計		207
	支出	施設関係支出	274
		設備関係支出	304
		施設等引当特定資産繰入支出	2,100
	施設整備等活動資金支出計		2,678
	差引		△ 2,471
調整勘定等		101	
施設整備等活動資金収支差額		△ 2,370	
小計(教育活動資金収支差額+施設整備等活動資金収支差額)		△ 8	
その他の活動による資金収支	科目		金額
	収入	借入金等収入	1
		有価証券売却収入	789
		指定包括信託売却収入	9
		退職給与引当特定資産取崩収入	674
		特定目的引当特定資産取崩収入	327
		貸付金回収収入ほか	89
		小計	1,889
	受取利息・配当金収入		296
	その他の活動資金収入計		2,185
	支出	借入金等返済支出	1
		有価証券購入支出	500
		指定包括信託購入支出	54
		第3号基本金引当特定資産繰入支出	3
		退職給与引当特定資産繰入支出	586
特定目的引当特定資産繰入支出		164	
貸付金支払支出ほか		6	
小計	1,315		
その他の活動資金支出計		1,315	
差引		871	
調整勘定等		0	
その他の活動資金収支差額		871	
支払資金の増減額(小計+その他の活動資金収支差額)		863	
前年度繰越支払資金		12,918	
翌年度繰越支払資金		13,781	

◇概要◇

活動区分資金収支計算書では、活動区分ごとに資金の流れを大きくつかむことができます。
活動区分ごとの収支差額は以下のとおりです。

<教育活動資金収支差額>

キャッシュベースでの教育活動の収支状況を表します。
当年度は、23億62百万円の収入超過となりました。

<施設整備等活動資金収支差額>

施設もしくは設備の取得、売却等に関する活動による収支状況を示します。
当年度は、23億70百万円の支出超過となりました。

<その他の活動資金収支差額>

借入金の収支、資金運用の状況等、主に財務活動による収支状況を示します。
当年度は、8億71百万円の収入超過となりました。

(注)百万円単位で表示する際に百万円未満を四捨五入しているため、合計などにおいて差異が生じる場合があります。

(4) 貸借対照表について

2018年3月31日現在

資産の部

(単位：百万円)

科目	本年度末	前年度末	増減
固定資産	81,995	82,218	△ 223
有形固定資産 ①	39,929	41,490	△ 1,561
土地	6,582	6,582	0
建物・構築物	26,141	27,665	△ 1,524
備品	1,006	1,129	△ 123
図書	6,198	6,112	86
その他	1	2	△ 1
特定資産 ②	36,240	34,541	1,699
第3号基本金引当特定資産	8,926	8,923	3
退職給与引当特定資産	3,795	3,883	△ 88
その他の引当特定資産	23,519	21,735	1,784
その他の固定資産 ③	5,826	6,187	△ 361
有価証券	3,844	4,243	△ 399
指定包括信託	1,668	1,623	45
その他	313	321	△ 8
流動資産	14,974	13,813	1,161
現金・預金	13,781	12,918	863
有価証券	699	589	110
その他	494	306	188
資産の部合計	96,969	96,031	938

◇ 概要 ◇

2017年度末における資産合計は969億69百万円で、前年度に比べ9億38百万円増加しました。

◇ 主な勘定科目についての説明 ◇

①有形固定資産

399億29百万円で、建物等の減価償却が進んだことにより、前年度と比べ15億61百万円の減少となりました。

②特定資産

362億40百万円で、主に施設拡充引当特定資産を積み上げたことにより、前年度に比べ16億99百万円の増加となっています。

③その他の固定資産

58億26百万円で、前年度と比べ3億61百万円の減少となっています。

④固定負債・流動負債

固定負債は、主に退職給与引当金の減少により、1億12百万円減少し、流動負債は、その他に含まれる未払金が増加したことにより、1億52百万円増加しました。

⑤基本金

合計で893億60百万円となり、2億53百万円増加しました。

⑥繰越収支差額

6億36百万円の収入超過となりました。

⑦純資産合計

資産合計969億69百万円から負債額69億73百万円を差し引いた純資産額(自己資金)は、前年度に比べ8億99百万円増加し、899億96百万円となりました。

負債の部

(単位：百万円)

科目	本年度末	前年度末	増減
固定負債 ④	3,796	3,908	△ 112
長期借入金	1	0	1
長期未払金	0	1	△ 1
退職給与引当金	3,795	3,907	△ 112
流動負債 ④	3,177	3,025	152
前受金	2,239	2,272	△ 33
その他	938	753	185
負債の部合計	6,973	6,933	40

純資産の部

(単位：百万円)

科目	本年度末	前年度末	増減
基本金 ⑤	89,360	89,107	253
第1号基本金	79,491	79,241	250
第3号基本金	8,926	8,923	3
第4号基本金	943	943	0
繰越収支差額 ⑥	636	△ 9	645
翌年度繰越収支差額	636	△ 9	645
純資産の部合計 ⑦	89,996	89,097	899
負債及び純資産の部合計	96,969	96,031	938

(注)百万円単位で表示する際に百万円未満を四捨五入しているため、合計などにおいて差異が生じる場合があります。

基本金

基本金とは、学校法人の諸活動に必要な資産を継続的に保持するために維持すべきものです。

第1号基本金：学校運営のために基本的に必要とする建物、機器備品、図書等の有形固定資産を自己資金で取得した時に組入れる金額です。

第2号基本金：将来の校舎等の取得のため計画的にその支払資金を積上げる施設設備整備資金です。

第3号基本金：奨学基金など、基金として継続的に保持し、運用する金銭その他の資産の額です。

第4号基本金：学校法人が恒常的に保持すべき資金として、およそひと月分の運転資金に相当する額が組み入れられます。

■ 3.5カ年の財務状況推移

(1) 事業活動収支計算書決算額5カ年推移

(単位：百万円)

		科目	2013年度	2014年度	2015年度	2016年度	2017年度
教育活動収支	事業活動収入の部	学生生徒等納付金 ①	11,312	11,199	11,252	11,171	11,259
		手数料	695	638	638	667	624
		寄付金	218	193	219	242	202
		経常費等補助金	1,505	1,532	1,537	1,498	1,519
		付随事業収入 ②	177	213	245	205	213
		雑収入 ③	373	515	413	371	581
		教育活動収入計	14,280	14,290	14,304	14,154	14,398
	事業活動支出の部	科目	2013年度	2014年度	2015年度	2016年度	2017年度
		人件費 ④	8,104	8,366	8,277	8,122	8,347
		教育研究経費 ⑤	4,494	5,261	4,679	4,501	4,558
		管理経費 ⑤	1,000	1,142	1,084	921	935
徴収不能額等		21	24	23	22	13	
教育活動支出計		13,618	14,793	14,063	13,566	13,852	
教育活動収支差額		662	△ 503	242	588	546	
教育活動外収支	取事業の活動	科目	2013年度	2014年度	2015年度	2016年度	2017年度
		受取利息・配当金	312	299	276	272	296
		教育活動外収入計	312	299	276	272	296
	支事業の活動	科目	2013年度	2014年度	2015年度	2016年度	2017年度
		借入金等利息	2	1	0	0	0
		教育活動外支出計	2	1	0	0	0
教育活動外収支差額		310	298	276	272	296	
経常収支差額		972	△ 205	517	860	842	
特別収支	取事業の活動	科目	2013年度	2014年度	2015年度	2016年度	2017年度
		資産売却差額	19	1	31	3	0
		その他の特別収入	123	413	87	63	78
	特別収入計		143	414	118	66	78
	支事業の活動	科目	2013年度	2014年度	2015年度	2016年度	2017年度
		資産処分差額	68	181	44	70	21
特別支出計		68	181	44	70	21	
特別収支差額		75	233	73	△ 4	57	
基本金組入前当年度収支差額		1,047	28	591	856	899	
基本金組入額合計		△ 1,791	△ 911	△ 445	△ 141	△ 254	
当年度収支差額		△ 745	△ 883	146	714	645	
前年度繰越収支差額		544	△ 175	△ 1,017	△ 871	△ 9	
基本金取崩額		26	41	0	148	0	
翌年度繰越収支差額		△ 175	△ 1,017	△ 871	△ 9	636	
(参考)							
事業活動収入計		14,735	15,003	14,698	14,491	14,772	
事業活動支出計		13,688	14,975	14,107	13,636	13,873	

◇16年度と17年度の差異について◇

①学生生徒等納付金 88百万円増

大学において2015年度新入生から施設費および設備費を増額改定したことにより増加しました。

②付随事業収入 8百万円増

企業等からの受託研究費である受託事業収入が増加しました。

③雑収入 2億10百万円増

前年度に比べ退職者が多かったため、退職金財団等交付金収入が増加しました。
施設設備利用料の改定等により、施設設備利用料収入が増加しました。

④人件費 2億25百万円増

退職給与引当金繰入額は、前年度に比べ退職者が多かったため、1億75百万円増加しました。

⑤教育研究経費・管理経費 71百万円増

営繕費、委託費の増加が主な要因です。

(2) 資金収支計算書決算額5ヵ年推移

収入の部

(単位：百万円)

科 目	2013年度	2014年度	2015年度	2016年度	2017年度
学生生徒等納付金収入	11,312	11,199	11,252	11,171	11,259
手数料収入	695	638	638	667	624
寄付金収入	208	185	218	233	202
補助金収入	1,590	1,918	1,583	1,518	1,565
（国庫補助金収入）	899	1,087	879	807	799
（地方公共団体補助金収入）	690	831	704	711	766
（その他補助金収入）	1	1	0	0	0
資産売却収入	4,258	3,007	469	2,836	798
付随事業・収益事業収入	177	213	245	205	213
受取利息・配当金収入	312	299	276	272	296
雑収入	373	515	413	371	581
借入金等収入	1	1	0	0	1
前受金収入	2,299	2,345	2,227	2,272	2,225
その他の収入	4,798	4,487	1,904	1,207	1,478
資金収入調整勘定	△ 2,790	△ 3,051	△ 2,712	△ 2,483	△ 2,708
前年度繰越支払資金	8,808	9,508	9,064	9,906	12,918
収入の部合計	32,041	31,266	25,576	28,175	29,450

支出の部

(単位：百万円)

科 目	2013年度	2014年度	2015年度	2016年度	2017年度
人件費支出	8,096	8,356	8,251	8,142	8,459
教育研究経費支出	2,696	3,297	2,685	2,515	2,680
管理経費支出	836	942	862	693	708
借入金等利息支出	2	1	0	0	0
借入金等返済支出	100	101	101	1	1
施設関係支出	2,736	2,763	354	213	274
設備関係支出	341	611	322	207	304
資産運用支出	7,705	5,933	3,039	3,547	3,408
その他の支出	701	841	637	551	608
資金支出調整勘定	△ 679	△ 642	△ 581	△ 612	△ 773
翌年度繰越支払資金	9,508	9,064	9,906	12,918	13,781
支出の部合計	32,041	31,266	25,576	28,175	29,450

(3) 活動区分資金収支計算書決算額5ヵ年推移

(単位：百万円)

科目		2013年度	2014年度	2015年度	2016年度	2017年度
教育活動による資金収支	収入					
	学生生徒等納付金収入	11,312	11,199	11,252	11,171	11,259
	手数料収入	695	638	638	667	624
	特別寄付金収入	34	28	30	45	29
	一般寄付金収入	173	157	182	188	164
	経常費等補助金収入	1,505	1,532	1,537	1,498	1,519
	付随事業収入	177	213	245	205	213
	雑収入	373	515	413	371	581
	教育活動資金収入計	14,270	14,283	14,298	14,145	14,389
	支出					
人件費支出	8,096	8,356	8,251	8,142	8,459	
教育研究経費支出	2,696	3,297	2,685	2,515	2,680	
管理経費支出	836	942	862	693	708	
教育活動資金支出計	11,627	12,595	11,797	11,351	11,848	
差引	2,642	1,688	2,501	2,794	2,542	
調整勘定等	△ 39	△ 305	27	133	△ 179	
教育活動資金収支差額	2,603	1,383	2,529	2,927	2,362	
科目		2013年度	2014年度	2015年度	2016年度	2017年度
施設整備等活動による資金収支	収入					
	施設設備寄付金収入	0	0	5	0	9
	施設設備補助金収入	85	387	46	20	46
	施設設備売却収入	0	1	0	0	0
	第2号基本金引当特定資産取崩収入	2,000	1,200	0	0	0
	施設等引当特定資産取崩収入	1,640	1,963	257	70	153
	施設整備等活動資金収入計	3,726	3,550	308	90	207
	支出					
	施設関係支出	2,736	2,763	354	213	274
	設備関係支出	341	611	322	207	304
第2号基本金引当特定資産繰入支出	1,200	0	0	0	0	
施設等引当特定資産繰入支出	2,000	2,000	2,000	2,000	2,100	
施設整備等活動資金支出計	6,277	5,374	2,677	2,420	2,678	
差引	△ 2,551	△ 1,823	△ 2,368	△ 2,330	△ 2,471	
調整勘定等	△ 19	△ 225	196	63	101	
施設整備等活動資金収支差額	△ 2,571	△ 2,048	△ 2,172	△ 2,267	△ 2,370	
小計(教育活動資金収支差額+施設整備等活動資金収支差額)	33	△ 665	356	660	△ 8	
科目		2013年度	2014年度	2015年度	2016年度	2017年度
その他の活動による資金収支	収入					
	借入金等収入	1	1	0	0	1
	有価証券売却収入	4,195	2,999	300	2,800	789
	指定包括信託売却収入	63	8	169	36	9
	退職給与引当特定資産取崩収入	398	590	469	407	674
	特定目的引当特定資産取崩収入	288	324	363	325	327
	貸付金回収収入ほか	69	74	61	69	89
	小計	5,015	3,995	1,362	3,637	1,889
	受取利息・配当金収入	312	299	276	272	296
	その他の活動資金収入計	5,327	4,294	1,638	3,909	2,185
支出						
借入金等返済支出	100	101	101	1	1	
有価証券購入支出	3,799	3,000	200	900	500	
指定包括信託購入支出	89	40	207	76	54	
第3号基本金引当特定資産繰入支出	4	4	3	3	3	
退職給与引当特定資産繰入支出	398	590	469	407	586	
特定目的引当特定資産繰入支出	215	299	160	161	164	
貸付金支払支出ほか	53	39	11	9	6	
小計	4,659	4,072	1,151	1,557	1,314	
借入金等利息支出	2	1	0	0	0	
その他の活動資金支出計	4,661	4,073	1,152	1,557	1,314	
差引	667	221	487	2,352	871	
調整勘定等	0	0	0	0	0	
その他の活動資金収支差額	667	221	487	2,352	871	
支払資金の増減額(小計+その他の活動資金収支差額)	699	△ 444	843	3,011	863	
前年度繰越支払資金	8,808	9,508	9,064	9,906	12,918	
翌年度繰越支払資金	9,508	9,064	9,906	12,918	13,781	

(4) 貸借対照表5カ年推移

資産の部

(単位：百万円)

科 目	2013年度	2014年度	2015年度	2016年度	2017年度
固 定 資 産	81,955	84,542	82,064	82,218	81,995
有形固定資産	43,730	44,794	43,288	41,490	39,929
土地	6,492	6,492	6,492	6,582	6,582
建物・構築物	27,393	30,938	29,414	27,665	26,141
備品	1,277	1,419	1,340	1,129	1,006
図書	5,799	5,944	6,039	6,112	6,198
その他	2	1	3	2	1
建設仮勘定	2,768	0	0	0	0
特定資産	32,412	31,228	32,771	34,541	36,240
第2号基本金引当資産	1,200	0	0	0	0
第3号基本金引当資産	8,913	8,917	8,920	8,923	8,926
退職給与引当特定資産	3,883	3,883	3,883	3,883	3,795
その他引当資産	18,416	18,428	19,969	21,735	23,519
その他固定資産	5,814	8,520	6,005	6,187	5,826
有価証券	3,832	6,532	4,032	4,243	3,844
指定包括信託	1,498	1,530	1,582	1,623	1,668
その他	483	458	391	321	313
流 動 資 産	12,877	10,260	13,042	13,813	14,974
現金・預金	9,508	9,064	9,906	12,918	13,781
有価証券	2,999	300	2,700	589	699
その他	371	896	436	306	494
資産の部合計(総資産)	94,833	94,802	95,106	96,031	96,969

負債の部

(単位：百万円)

科 目	2013年度	2014年度	2015年度	2016年度	2017年度
固 定 負 債	3,997	3,908	3,931	3,908	3,796
長期借入金	101	2	1	0	1
長期未払金	4	5	3	1	0
退職給与引当金	3,891	3,901	3,928	3,907	3,795
流 動 負 債	3,213	3,244	2,934	3,025	3,177
前受金	2,299	2,360	2,231	2,272	2,239
その他	915	883	703	753	938
負債の部合計(総負債)	7,210	7,152	6,865	6,933	6,973

純資産の部

(単位：百万円)

科 目	2013年度	2014年度	2015年度	2016年度	2017年度
基 本 金	87,797	88,668	89,113	89,107	89,360
第1号基本金	76,601	78,666	79,109	79,241	79,491
第2号基本金	1,200	0	0	0	0
第3号基本金	8,913	8,917	8,920	8,923	8,926
第4号基本金	1,084	1,084	1,084	943	943
繰越収支差額	△ 175	△ 1,017	△ 871	△ 9	636
翌年度繰越収支差額	△ 175	△ 1,017	△ 871	△ 9	636
純資産の部合計	87,623	87,651	88,242	89,097	89,996
負債及び純資産の部合計	94,833	94,802	95,106	96,031	96,969

注記

減価償却累計額	32,912	33,899	35,851	37,772	39,658
基本金要組入額	87,886	88,739	89,172	89,146	89,521
運用資産	48,751	47,124	49,409	52,291	50,720
要積立額	46,916	46,717	48,699	50,602	52,379

※1 運用資産＝現金預金＋特定資産＋有価証券

※2 要積立額＝減価償却累計額＋退職給与引当金＋第2号基本金＋第3号基本金

■4. 主な財務比率の推移

(1) 事業活動収支計算書関係比率

(単位：％)

分類	財務比率	算式 (上段÷下段×100)	評価	2013年度	2014年度	2015年度	2016年度	2017年度
経営状況はどうか	教育活動収支差額比率	教育活動収支差額 教育活動収入計	△	4.6%	-3.5%	1.7%	4.2%	3.8%
	経常収支差額比率	経常収支差額 経常収入	△	6.7%	-1.4%	3.5%	6.0%	5.7%
	事業活動収支差額比率 (旧 帰属収支差額比率)	基本金組入前当年度収支差額 事業活動収入計	△	7.1%	0.2%	4.0%	5.9%	6.1%
収入構成は どうなっ ているか	学生生徒等納付金比率	学生生徒等納付金 経常収入	～	77.5%	76.8%	77.2%	77.4%	76.6%
	経常寄付金比率	教育活動収支の寄付金 経常収入	△	1.5%	1.3%	1.5%	1.7%	1.4%
	経常補助金比率	経常費等補助金 経常収入	△	10.3%	10.5%	10.5%	10.4%	10.3%
支出構成は 適切か	人件費比率	人件費 経常収入	▼	55.5%	57.3%	56.8%	56.3%	56.8%
	教育研究経費比率	教育研究経費 経常収入	△	30.8%	36.1%	32.1%	31.2%	31.0%
	管理経費比率	管理経費 経常収入	▼	6.9%	7.8%	7.4%	6.4%	6.4%
収入と支出 のバランス	人件費依存率	人件費 学生生徒等納付金	▼	71.6%	74.7%	73.6%	72.7%	74.1%
	基本金組入後収支比率 (旧 消費収支比率)	事業活動支出 事業活動収入計-基本金組入額	▼	105.7%	106.3%	99.0%	95.0%	95.6%

※1 経常収入＝教育活動収入計＋教育活動外収入計

※2 「評価」は、「今日の私学財政」による評価を表す。△：高い値が良い ▼：低い値が良い ～：どちらともいえない

(2) 貸借対照表関係比率の推移

(単位：％)

分類	財務比率	算式 (上段÷下段×100)	評価	2013年度	2014年度	2015年度	2016年度	2017年度
自己資本は 充実してい るか	純資産構成比率 (旧 自己資金構成比率)	純資産 負債＋純資産	△	92.4%	92.5%	92.8%	92.8%	92.8%
	基本金比率	基本金 基本金要組入額	△	99.9%	99.9%	99.9%	100.0%	99.8%
資産構成は どうなっ ているか	流動資産構成比率	流動資産 総資産	△	13.6%	10.8%	13.7%	14.4%	15.4%
負債に備える 資産が蓄積さ れているか	流動比率	流動資産 流動負債	△	400.8%	316.3%	444.5%	456.6%	471.4%
負債の割合 はどうか	負債比率	総負債 純資産	▼	8.2%	8.2%	7.8%	7.8%	7.7%
将来の 安全性	積立率	運用資産(※1) 要積立額(※2)	△	103.9%	100.9%	101.5%	103.3%	104.2%

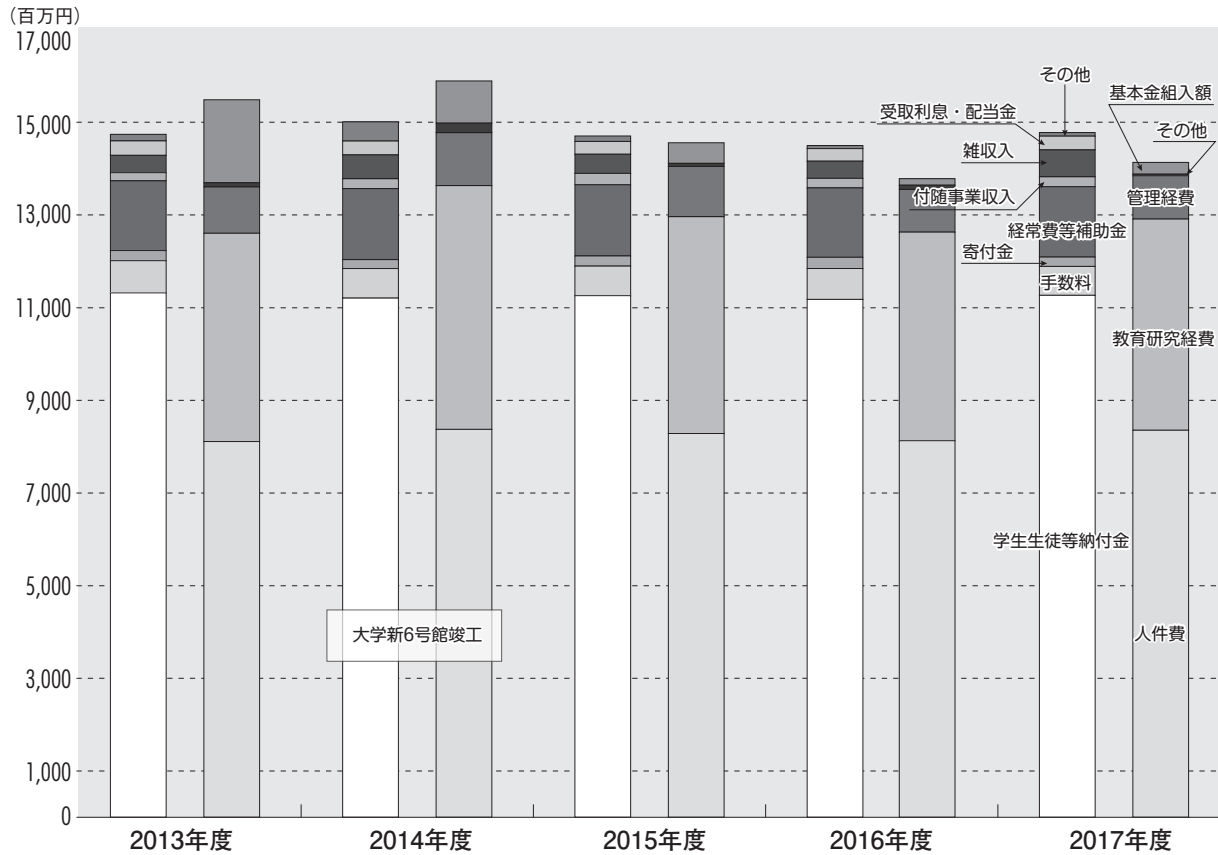
※1 運用資産＝現金預金＋特定資産＋有価証券

※2 要積立額＝減価償却累計額＋退職給与引当金＋第2号基本金＋第3号基本金

※3 「評価」は、「今日の私学財政」による評価を表す。△：高い値が良い ▼：低い値が良い

5. 事業活動収支と貸借対照表の推移

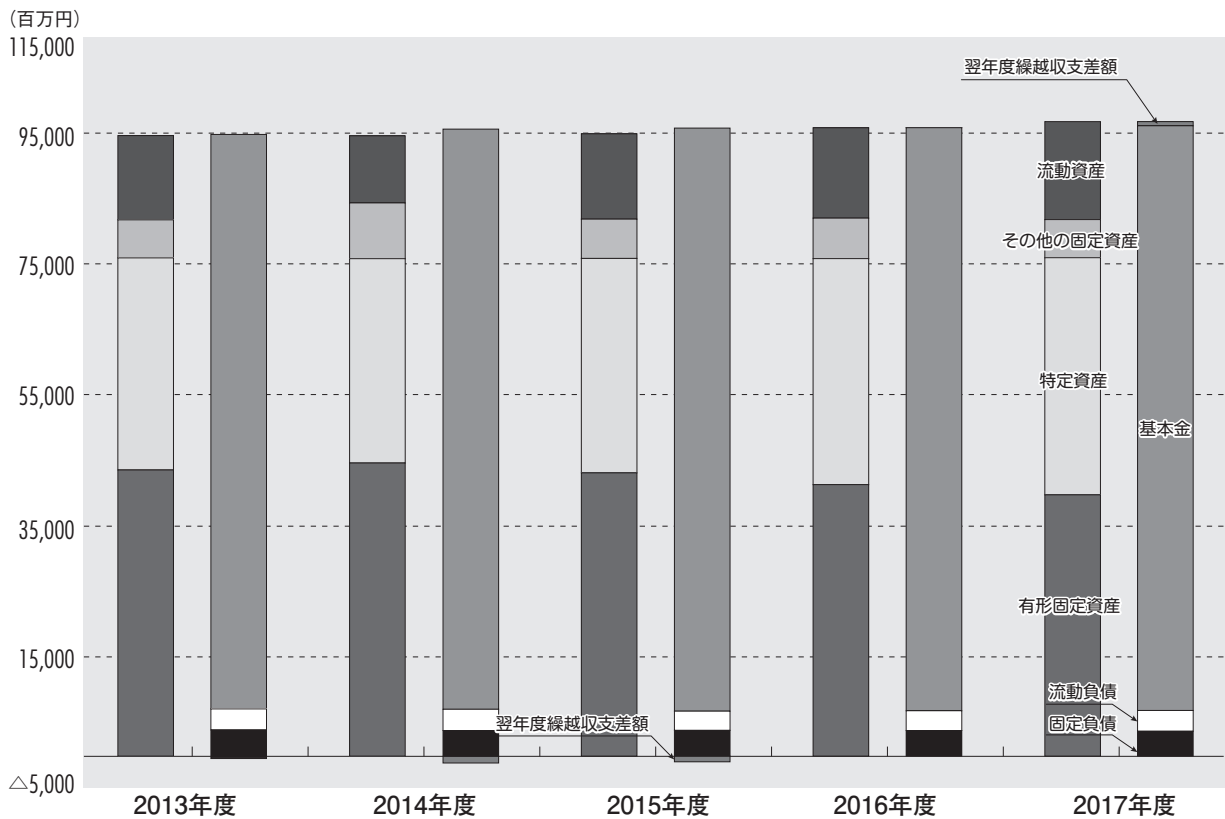
事業活動収支の推移



※棒グラフの左側は事業活動収入、右側は事業活動支出と基本金組入額の合計を表しています。

左右の高さの差は「当年度収支差額」を表しています。

貸借対照表の推移

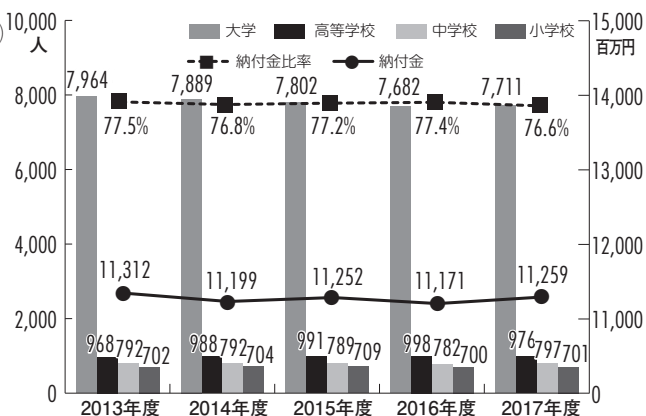


※棒グラフの左側は資産、右側は負債、基本金、繰越収支差額を表しています。

■ 6. 主な財務比率等の推移

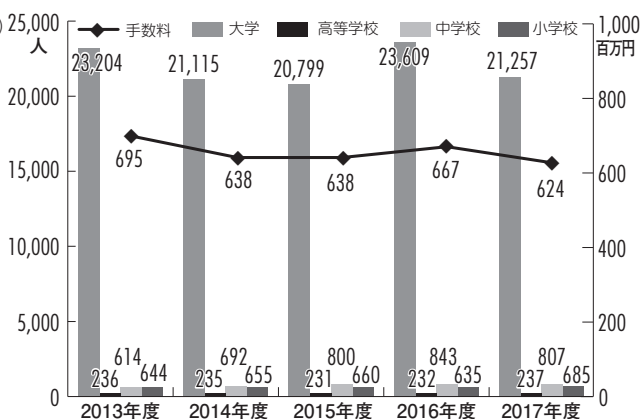
学生生徒等納付金・在学者数・納付金比率の推移 (単位：百万円、人)

	2013年度	2014年度	2015年度	2016年度	2017年度
納付金	11,312	11,199	11,252	11,171	11,259
大学	7,964	7,889	7,802	7,682	7,711
高等学校	968	988	991	998	976
中学校	792	792	789	782	797
小学校	702	704	709	700	701
納付金比率	77.5%	76.8%	77.2%	77.4%	76.6%



手数料・入学志願者数の推移 (単位：百万円、人)

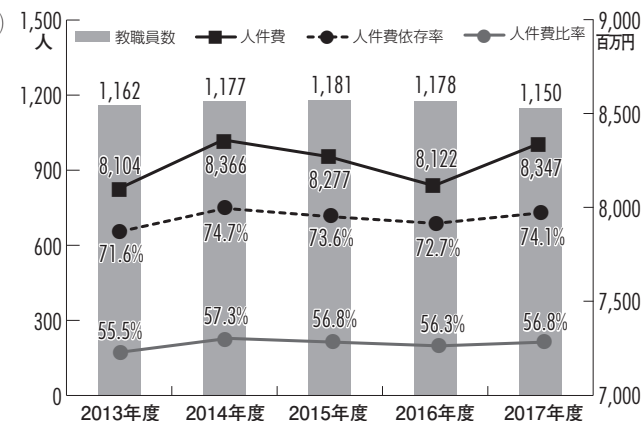
	2013年度	2014年度	2015年度	2016年度	2017年度
手数料	695	638	638	667	624
大学	23,204	21,115	20,799	23,609	21,257
高等学校	236	235	231	232	237
中学校	614	692	800	843	807
小学校	644	655	660	635	685



(注)入学志願者数は、一般入試における人数を計上しています。

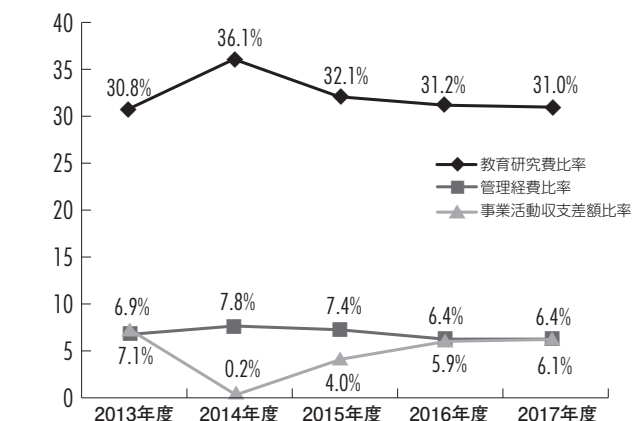
教職員数・人件費・人件費比率・人件費依存率の推移 (単位：百万円、人)

	2013年度	2014年度	2015年度	2016年度	2017年度
教職員数	1,162	1,177	1,181	1,178	1,150
人件費	8,104	8,366	8,277	8,122	8,347
人件費比率	55.5%	57.3%	56.8%	56.3%	56.8%
人件費依存率	71.6%	74.7%	73.6%	72.7%	74.1%



教育研究費比率・管理経費比率・事業活動収支差額比率の推移

	2013年度	2014年度	2015年度	2016年度	2017年度
教育研究費比率	30.8%	36.1%	32.1%	31.2%	31.0%
管理経費比率	6.9%	7.8%	7.4%	6.4%	6.4%
事業活動収支差額比率	7.1%	0.2%	4.0%	5.9%	6.1%



■ 7. その他

(1) 有価証券の状況

(単位：円)

種 類	当年度(平成30年3月31日)		
	貸借対照表計上額	時 価	差 額
時価が貸借対照表計上額を超えるもの (うち満期保有目的の債券)	24,861,912,366 (23,334,812,800)	27,801,526,587 (23,685,604,800)	2,939,614,221 (350,792,000)
時価が貸借対照表計上額を超えないもの (うち満期保有目的の債券)	4,242,806,046 (4,105,000,000)	4,205,692,050 (4,091,506,500)	△ 37,113,996 (△ 13,493,500)
合 計 (うち満期保有目的の債券)	29,104,718,412 (27,439,812,800)	32,007,218,637 (27,777,111,300)	2,902,500,225 (337,298,500)
時価のない有価証券	10,500		
有価証券合計	29,104,728,912		

(2) 借入金の状況

(単位：円)

借入先	資金用途	期 首	増 加	減 少	期 末	利率	借入年月日 返済年月日	平成30年度 返済額	担保物件
(財) 東京都私学財団	入学支度金	600,000	1,250,000	600,000	1,250,000		平成30.3.30 平成33.3.10	0	なし
	合計	600,000	1,250,000	600,000	1,250,000				
合 計		600,000	1,250,000	600,000	1,250,000			0	

13. 財産目録

財 産 目 録

(2018(平成30)年3月31日現在)

I 資産総額	136,655,347,295円
内 基本財産	79,651,101,482円
運用財産	57,004,245,813円
II 負債総額	46,659,335,760円
III 正味財産	89,996,011,535円

(単位：円)

1 資産額	摘 要	金 額
(1)基本財産		
土 地	校地・武蔵野市吉祥寺北町所在他	482,121.78 m ² 6,582,451,438
建 物	校舎他・武蔵野市吉祥寺北町所在他	166,752.46 m ² 55,565,456,343
構 築 物	体育施設・その他	6,062,303,552
教育研究用機器備品	教具・校具類	34,128 点 4,804,144,574
管理用機器備品	事務用備品類	859 点 293,143,112
図 書	大学、アジア太平洋研究センター、高校、中学、小学校	1,529,186 冊・点 6,197,892,047
車 両	乗用車・貨物自動車	3 台 5,540,166
電話加入権		89 本 2,746,508
ソフトウェア		55 点 91,223,502
ソフトウェア仮勘定		46,200,240
小 計		79,651,101,482
(2)運用財産		
有 価 証 券	株式・国債・地方債・社債他	4,543,416,982
指 定 包 括 信 託	学園資産運用委託	1,667,972,192
特 定 資 産	退職給与引当特定資産他	27,313,496,673
第3号基本基金引当資産	教育振興基金引当資産他	8,926,471,000
現 金 ・ 預 金	現金・銀行預金 他	13,780,949,964
未 収 入 金	納付金・退職金財団等交付金他	436,708,207
貸 付 金	奨学金他	264,259,630
保 証 金	サテライトオフィス敷金	10,070,400
立 替 金	短期留学費用他	608,787
前 払 金	海外研修費他	58,507,778
仮 払 金	国内研究員研修費他	1,784,200
小 計		57,004,245,813
合 計		136,655,347,295
2 負債額		
(1)固定負債		
長 期 借 入 金	入学支度金	1,250,000
長 期 未 払 金		0
小 計		1,250,000
(2)流動負債		
短 期 借 入 金	返済期限が1年以内の借入金	0
未 払 金	物品購入代金他	740,763,619
前 受 金	納付金及び教育充実資金	2,238,853,806
預 り 金	源泉所得税他	197,147,249
小 計		3,176,764,674
(3)引当金		
退 職 給 与 引 当 金		3,794,808,016
減 価 償 却 引 当 金		39,657,533,761
徴 収 不 能 引 当 金		28,979,309
小 計		43,481,321,086
合 計		46,659,335,760

14. 監査報告書

監査報告書

2018年5月21日

学校法人 成蹊学園
理事会 御中
評議員会 御中

学校法人 成蹊学園
監事 中本 興伸 ㊟
監事 上原 治也 ㊟
監事 小川 信明 ㊟

私たち学校法人成蹊学園(以下「当学園」という。)の監事は、私立学校法第37条第3項及び学校法人成蹊学園寄附行為第21条の規定に基づき、当学園の2017年度(2017年4月1日から2018年3月31日まで)における業務及び財産の状況の監査を行いました。その結果を以下のとおり報告します。

1. 監査の方法

- (1) 理事会及び評議員会その他重要会議に出席するほか、理事及び各業務担当責任者から定期的又は必要に応じて業務の報告又は説明を受け、重要な書類の閲覧等を行いました。
- (2) 毎月の資金収支及び事業活動収支について財務担当者から必要な報告又は説明を受けるとともに、会計監査人(新日本有限責任監査法人)から監査状況の報告又は説明を受け、計算書類、すなわち、資金収支計算書、事業活動収支計算書及び貸借対照表、並びに財産目録につき必要と思われる監査手続きを実施しました。

2. 監査の結果

- (1) 当学園の業務又は財産に関し、不正の行為又は法令若しくは寄附行為に違反する重大な事実は認められません。
- (2) 計算書類及び財産目録は、当学園の収支及び財産の状況を適正に表示しているものと認めます。

以上

学校法人成蹊学園

〒180-8633 東京都武蔵野市吉祥寺北町3-3-1

TEL: 0422-37-3517

E-mail: koho@jim.seikei.ac.jp

URL: <https://www.seikei.ac.jp>

※事業報告書(本編)については、ホームページ内「事業報告(計画)財務情報」より
ご覧ください。

<https://www.seikei.ac.jp/gakuen/about/financial/>

発行：成蹊学園企画室広報グループ 2018.6