

—2018年度—

成蹊学園事業報告書
(データ集)



学校法人 **成蹊学園**

2018年度 成蹊学園事業報告書

目次

1. 教職員	1
2. 在学生	2
3. 2019年度入学試験状況	5
4. 留学	8
5. 卒業生の状況	11
6. 進路	12
7. 納付金	15
8. 補助金・助成金	17
9. 研究	18
10. 図書等資料	19
11. 学園施設	20
12. 財務の概要	21
13. 財産目録	34
14. 監査報告書	35

1. 教職員

(2018年5月1日現在)

	所 属	専 任	非常勤	計	
教 員	国際教育センター	8	12	20	
	大学	経済学部	48	194	418
		理工学部	82		
		文学部	40		
		法学部	38		
		法務研究科	16		
		共 通	13	254	267
		大学計	237	448	685
	高等学校	45	31	76	
	中学校	45	22	67	
	小学校	40	9	49	
	学園養護教諭	3	0	3	
	教員小計	378	522	900	
事務職員等	事務職員	258	/	258	
	技術職員	4		4	
	労務職員	1		1	
	事務職員等小計	263		263	
合 計		641	522	1,163	

(注1)専任教員には、特別任用教授、特別任用教諭、客員教授および契約職員(助手)を含み、外国語指導教員を含まない。

(注2)事務職員等には契約職員を含み、時間給職員及び嘱託職員を含まない。

教職員数の推移

		2014年度	2015年度	2016年度	2017年度	2018年度
国際教育センター	専任	12	10	12	11	8
	非常勤	6	9	9	8	12
大学教員	専任	241	238	239	244	240
	非常勤	475	473	466	442	448
中高教員	専任	90	90	90	90	90
	非常勤	52	52	49	52	53
小学校教員	専任	39	40	40	40	40
	非常勤	8	8	8	7	9
職員	事務	251	256	260	252	258
	労務・技術	3	5	5	4	5
合計	専任	636	639	646	641	641
	非常勤	541	542	532	509	522

(注1)教職員数は各年度の5月1日現在の人数。

(注2)教員には、特別任用教授・教諭を含み、大学専任教員には養護教諭3名を含む。

(注3)職員には契約職員を含む。

2. 在学生

学部 学生数

(2018年5月1日現在)

学部	学科	総計			学年別数			
		男	女	計	学年	男	女	計
経済学部	経済経営学科	1,194	868	2,062	1年	301	220	521
					2年	263	216	479
					3年	303	223	526
					4年	327	209	536
	計	1,194	868	2,062	計	1,194	868	2,062
理工学部	物質生命理工学科	356	191	547	1年	94	41	135
					2年	85	48	133
					3年	84	43	127
					4年	93	59	152
	情報科学科	488	94	582	1年	122	25	147
					2年	142	28	170
					3年	102	19	121
					4年	122	22	144
	システムデザイン学科	484	75	559	1年	112	24	136
					2年	134	17	151
					3年	102	20	122
					4年	136	14	150
	計	1,328	360	1,688	計	1,328	360	1,688
文学部	英米文学科	130	432	562	1年	35	101	136
					2年	36	109	145
					3年	24	103	127
					4年	35	119	154
	日本文学科	115	269	384	1年	27	78	105
					2年	30	69	99
					3年	27	60	87
					4年	31	62	93
	国際文化学科	97	376	473	1年	26	78	104
					2年	29	94	123
					3年	22	82	104
					4年	20	122	142
	現代社会学科	123	341	464	1年	36	84	120
2年					32	78	110	
3年					33	79	112	
4年					22	100	122	
計	465	1,418	1,883	計	465	1,418	1,883	
法学部	法律学科	739	465	1,204	1年	175	118	293
					2年	174	135	309
					3年	173	106	279
					4年	217	106	323
	政治学科	421	241	662	1年	91	60	151
					2年	106	65	171
					3年	95	65	160
					4年	129	51	180
計	1,160	706	1,866	計	1,160	706	1,866	
合計	4,147	3,352	7,499	合計	4,147	3,352	7,499	

大学院

(2018年5月1日現在)

研究科	専攻	博士前期課程						博士後期課程										合計	
		1年次			2年次			小計	1年次			2年次			3年次				小計
		男	女	計	男	女	計		男	女	計	男	女	計	男	女	計		
理工学研究科	理工学専攻	45	6	51	49	9	58	109	2	0	2	0	0	0	2	0	2	4	113
法学 政治学研究科	法律学専攻	1	0	1	1	0	1	2	0	1	1	0	0	0	1	0	1	2	4
	政治学専攻	1	0	1	1	2	3	4	0	0	0	0	0	0	0	0	0	0	4
	計	2	0	2	2	2	4	6	0	1	1	0	0	0	1	0	1	2	8
文学 研究科	英米文学専攻	1	1	2	1	3	4	6	0	0	0	1	0	1	2	0	2	3	9
	日本文学専攻	0	1	1	0	1	1	2	0	0	0	0	1	1	2	1	3	4	6
	社会文化論専攻	0	0	0	1	3	4	4	0	0	0	0	0	0	1	0	1	1	5
	計	1	2	3	2	7	9	12	0	0	0	1	1	2	5	1	6	8	20
経済経営 研究科	経済学専攻	0	0	0	1	0	1	1	0	0	0	0	0	0	1	0	1	1	2
	経営学専攻	2	1	3	4	2	6	9	0	0	0	0	0	0	0	0	0	0	9
	計	2	1	3	5	2	7	10	0	0	0	0	0	0	1	0	1	1	11
大学院 計		50	9	59	58	20	78	137	2	1	3	1	1	2	9	1	10	15	152

(2018年5月1日現在)

専攻		1年次			2年次			3年次			合計
		男	女	計	男	女	計	男	女	計	
法務 研究科	法務専攻2年	0	0	0	0	0	0	0	0	0	0
	法務専攻3年	0	0	0	1	1	2	5	0	5	7
	計	0	0	0	1	1	2	5	0	5	7

研究生・聴講生・委託生・科目等履修生・協定留学生・特別聴講学生数

(2018年5月1日現在)

		研究生			聴講生			委託生			科目等履修生			協定留学生			特別聴講学生			計		
		男	女	計	男	女	計	男	女	計	男	女	計	男	女	計	男	女	計	男	女	計
学部	経済学部	0	0	0	17	3	20	0	0	0	1	0	1	0	0	0	1	1	2	19	4	23
	理工学部	0	0	0	9	2	11	0	0	0	1	1	2	0	0	0	1	0	1	11	3	14
	文学部	0	0	0	52	34	86	0	0	0	0	1	1	0	0	0	1	3	4	53	38	91
	法学部	0	0	0	13	0	13	0	0	0	0	0	0	0	0	0	2	0	2	15	0	15
	成蹊教養カリキュラム	0	0	0	27	33	60	0	0	0	0	0	0	0	0	0	0	2	2	27	35	62
	複数学部	0	0	0	39	35	74	0	0	0	2	6	8	0	0	0	0	1	1	41	42	83
大学院	理工学研究科	0	0	0	0	0	0	0	0	0	0	0	0	0	0	0	0	0	0	0	0	0
	法学政治学研究科	0	0	0	0	0	0	0	0	0	0	0	0	0	0	0	0	0	0	0	0	0
	文学研究科	1	1	2	0	0	0	0	0	0	1	0	1	0	0	0	0	0	0	2	1	3
	経済経営研究科	0	0	0	0	0	0	0	0	0	0	0	0	0	0	0	0	0	0	0	0	0
	法務研究科	10	7	17	0	0	0	0	0	0	0	0	0	0	0	0	0	0	0	10	7	17
国際教育センター		0	0	0	5	8	13	0	0	0	0	0	0	10	16	26	0	0	0	15	24	39
大学 計		11	8	19	162	115	277	0	0	0	5	8	13	10	16	26	5	7	12	193	154	347

(注1)聴講生は、一般聴講生、武蔵野地域自由大学聴講生、外国人聴講生のうち学部科目・日本語科目を聴講する者、市役所職員聴講生の総数。

(注2)学部の特別聴講学生は武蔵野地域5大学。

(注3)複数学部は、2学部以上聴講の学生数。

(注4)科目等履修生には、正規学生で他課程の科目を履修している者を含む。

高等学校 (2018年5月1日現在)

	男	女	計	定員
第1学年	173	153	326	322
第2学年	172	153	325	322
第3学年	161	156	317	322
計	506	462	968	966

中学校 (2018年5月1日現在)

	男	女	計	定員	国際学級			
					男	女	計	定員
第1学年	136	119	255	252	8	7	15	15
第2学年	144	118	262	267				
第3学年	137	120	257	267				
計	417	357	774	786	8	7	15	15

小学校 (2018年5月1日現在)

	男	女	計	定員	国際学級			
					男	女	計	定員
第1学年	56	56	112	112				
第2学年	56	56	112	112				
第3学年	56	55	111	112				
第4学年	53	55	108	112	4	7	11	16
第5学年	61	65	126	112	0	0	0	16
第6学年	63	64	127	112	0	0	0	16
計	345	351	696	672	4	7	11	48

(注) 5年、6年国際学級児童は4月の時点で一般学級に在籍している。

在学者数の推移

		2014年度	2015年度	2016年度	2017年度	2018年度
大学	収容定員	7,441	7,426	7,411	7,366	7,376
	在学者数	7,889	7,802	7,682	7,711	7,658
高等学校	収容定員	966	966	966	966	966
	在学者数	988	991	998	976	968
中学校	収容定員	801	801	801	801	801
	在学者数	802	802	795	809	789
小学校	収容定員	720	720	720	720	720
	在学者数	704	709	710	713	707
合計	収容定員	9,928	9,913	9,898	9,853	9,863
	在学者数	10,373	10,291	10,162	10,185	10,122

(注) 在学者数は各年度の5月1日現在の人数、大学には大学院を含む。

3. 2019年度入学試験状況

(2019年3月31日現在)

学部	学科	一般入試							AOマルデス入試・その他							推薦入学					完了者 者手続	
		方式	募集人員	志願者	受験者	合格者	完了者手続	競争率	区 分	募集人員	志願者	受験者	合格者	完了者手続	競争率	区 分	志願者	受験者	合格者	完了者手続		
経済	経済経営	A	地歴公民型	140	3,010	2,713	382	152	7.1	一般	30	142	142	27	25	5.3	成蹊高校	56	56	56	52	503
			数数学型	45	732	666	108	47	6.2	帰国生	若干名	5	5	0	0	-	指定校	164	164	164	163	
			E	35	1,271	1,221	113	23	10.8	社会人	若干名	0	0	0	0	-						
			C	40	2,881	2,879	289	16	10.0	外国人	若干名	6	6	1	1	6.0						
			P	15	296	296	107	9	2.8	JPUE	若干名	2	2	2	2	1.0						
			M	20	74	74	22	13	3.4													
	計		295	8,264	7,849	1,021	260	7.7		30	155	155	30	28	5.2		220	220	220	215		
理工	物質生命理工	A	46	485	377	141	51	2.7	一般	8	11	11	5	4	2.2	成蹊高校	0	0	0	0	128	
			E	13	234	218	49	14	4.4	帰国生	若干名	0	0	0	0	-	指定校	31	31	31		31
			C	27	617	617	200	21	3.1	社会人	若干名	0	0	0	0	-						
			S	10	181	181	90	5	2.0	外国人	若干名	2	2	2	1	1.0						
	情報科	A	47	820	731	139	54	5.3	一般	8	32	32	3	2	10.7	成蹊高校	3	3	3	3	129	
			E	13	366	356	33	7	10.8	帰国生	若干名	0	0	0	0	-	指定校	50	50	50		50
			C	27	794	791	109	6	7.3	社会人	若干名	0	0	0	0	-						
			S	10	141	141	46	6	3.1	外国人	若干名	1	1	1	1	1.0						
	システムデザイン	A	46	635	550	107	44	5.1	一般	8	12	12	4	4	3.0	成蹊高校	2	2	2	2	134	
			E	13	296	287	45	14	6.4	帰国生	若干名	0	0	0	0	-	指定校	33	33	33		33
			C	27	829	829	187	30	4.4	社会人	若干名	0	0	0	0	-						
			S	10	181	181	68	6	2.7	外国人	若干名	2	2	1	1	2.0						
	計		289	5,579	5,259	1,214	258	4.3		24	61	61	17	14	3.6		119	119	119	119		
文	英語英米文	A	50	502	439	160	70	2.7	一般	3	9	9	2	2	4.5	成蹊高校	1	1	1	1	129	
			E	8	264	248	25	3	9.9	帰国生	若干名	2	2	0	0	-	指定校	47	47	47		47
			C	12	556	556	116	4	4.8	社会人	若干名	0	0	0	0	-						
			P	12	77	77	32	2	2.4	外国人	若干名	0	0	0	0	-						
	日本文	A	40	450	406	93	39	4.4	一般	3	10	10	3	3	3.3	成蹊高校	3	3	3	3	89	
			E	7	239	232	15	3	15.5	帰国生	若干名	0	0	0	0	-	指定校	35	35	35		35
			C	8	387	385	54	5	7.1	社会人	若干名	0	0	0	0	-						
			P	7	109	109	23	1	4.7	外国人	若干名	1	1	0	0	-						
	国際文化	A	46	507	450	116	55	3.9	一般	3	22	22	3	3	7.3	成蹊高校	8	8	8	7	110	
			E	8	312	301	33	4	9.1	帰国生	若干名	3	3	0	0	-	指定校	36	36	36		36
			C	11	390	390	68	3	5.7	社会人	若干名	0	0	0	0	-						
			P	6	102	102	35	2	2.9	外国人	若干名	2	2	1	0	2.0						
	現代社会	A	45	556	508	90	49	5.6	一般	3	11	11	3	1	3.7	成蹊高校	5	5	5	5	109	
			E	8	248	238	16	3	14.9	帰国生	若干名	0	0	0	0	-	指定校	49	49	49		49
			C	8	328	328	44	1	7.5	社会人	若干名	0	0	0	0	-						
			P	6	67	67	21	1	3.2	外国人	若干名	0	0	0	0	-						
	計		282	5,094	4,836	941	245	5.1		12	61	61	12	9	5.1		184	184	184	183		
法	法律	A	110	1,630	1,467	263	138	5.6	一般	6	44	44	8	8	5.5	成蹊高校	7	7	7	4	269	
			E	24	790	757	77	6	9.8	帰国生	若干名	0	0	0	0	-	指定校	97	97	97		97
			C	30	1,384	1,382	131	2	10.5	社会人	若干名	0	0	0	0	-						
			P	30	308	308	117	14	2.6	外国人	若干名	1	1	0	0	-						
	政治	A	60	766	667	147	75	4.5	一般	4	28	28	8	7	3.5	成蹊高校	8	8	8	7	172	
			E	12	317	309	53	19	5.8	帰国生	若干名	0	0	0	0	-	指定校	39	39	39		39
			C	20	809	808	129	10	6.3	社会人	若干名	0	0	0	0	-						
			P	20	93	93	69	15	1.3	外国人	若干名	0	0	0	0	-						
	計		306	6,097	5,791	986	279	5.9		10	73	73	16	15	4.6		151	151	151	147		
大学計		1,172	25,034	23,735	4,162	1,042	5.7		76	350	350	75	66	4.7		674	674	674	664	1,772		

大学院

(2019年3月31日現在)

研究科	専攻	博士前期課程／専門職学位課程				博士後期課程			
		志願者数	受験者数	合格者数	入学手続完了者	志願者数	受験者数	合格者数	入学手続完了者
理工学研究科	理工学専攻	79	77	72	69	2	2	2	2
	計	79	77	72	69	2	2	2	2
経済経営研究科	経済学専攻	6	3	2	2	0	0	0	0
	経営学専攻	27	18	5	4	1	1	0	0
	計	33	21	7	6	1	1	0	0
法学政治学研究科	法学専攻	0	0	0	0	0	0	0	0
	政治学専攻	4	4	3	2	0	0	0	0
	計	4	4	3	2	0	0	0	0
文学研究科	英米文学専攻	1	1	0	0	1	1	1	1
	日本文学専攻	7	7	6	4	0	0	0	0
	社会文化論専攻	8	6	1	1	2	2	1	1
	計	16	14	7	5	3	3	2	2
法務研究科									
合計		132	116	89	82	6	6	4	4

高等学校・中学校

(2019年3月31日現在)

		募集人員	志願者	受験者 (a)	合格者 (b)	繰上げ 合格者 (c)	倍率 a/(b+c)	①入学手続 完了者	②成蹊各学校 からの推薦入学 手続完了者	①+② 合計
高等学校	第1学年	推薦入試 男女合わせて 約10名	11	11	11	0	1	11		11
		一般入試 男女合わせて 約70名	197	185	134	8	1.3	75	241	316
		帰国生入試 男女合わせて 若干名	21	11	7	0	1.6	4		4
	第2学年	編入試 男女合わせて 若干名	1	1	1	0	1.0	1		1
中学校	第1学年 一般入試	第1回 男子 約45名 女子 約40名	347	312	112	0	2.8	82		
		第2回 男子 約25名 女子 約20名	601	388	88	5	4.2	49	122	254
		第1回(帰国生枠) 男女合わせて 若干名	12	8	2	0	4.0	1		
	第1学年 国際学級入試	男女合わせて 約15名	47	42	25	0	1.7	14	0	14
		二次募集 若干名	-	-	-	-	-	-	-	-
	2018年度 第1学年 国際学級入試 (1年9月編入)	男女合わせて 若干名	2	1	1	0	1.0	1		1
第2学年 帰国生編入試	男女合わせて 若干名	7	6	3	0	2.0	3		3	

(注1) 高等学校、中学校の入学手続完了者は、入学手続完了後の辞退者を除いた入学決定者。

(注2) 再受入れ者は含んでいない。

(注3) 高等学校推薦入試は、2019年度入試から実施。

小学校

(2019年3月31日現在)

		募集人員	志願者	受験者	合格者	①入学手続完了者	②成蹊各学校からの推薦入学手続完了者	①+②合計
小学校	第1学年	112名	685	521	132	112	—	112
	国際学級	4年 16名	21	21	10	9	—	9

(注1) 小学校の入学手続完了者は、入学手続完了後の辞退者を除いた入学決定者。

(注2) 再受入れ者は含んでいない。

入学者数の推移

		2014年度	2015年度	2016年度	2017年度	2018年度
経済学部	入学定員	480	480	480	480	500
	入学者数	499	492	510	483	520
理工学部	入学定員	390	390	390	390	400
	入学者数	408	452	368	434	392
文学部	入学定員	440	440	440	440	440
	入学者数	470	484	423	457	462
法学部	入学定員	430	430	430	430	440
	入学者数	444	456	458	445	442
合計	入学定員	1,740	1,740	1,740	1,740	1,780
	入学者数	1,821	1,884	1,759	1,819	1,816
高等学校		345	328	334	329	326
中学校		269	266	259	267	269
小学校		112	112	112	112	112
合計		2,547	2,590	2,464	2,527	2,523

(注) 入学者数は各年度の5月1日現在の新生の人数。

一般入試における入学志願者数の推移

	2015年度	2016年度	2017年度	2018年度	2019年度
経済学部	5,379	5,449	7,439	5,800	8,264
理工学部	5,108	4,589	4,118	4,952	5,579
文学部	5,127	5,050	5,362	4,873	5,094
法学部	5,364	5,532	6,562	5,537	6,097
小計	20,978	20,620	23,481	21,162	25,034
法務研究科	32	39	—	—	—
大学院	105	140	128	95	138
大学 計	21,115	20,799	23,609	21,257	25,172
高等学校	235	231	232	237	197
中学校	666	800	843	807	960
小学校	655	660	635	685	685
合計	22,671	22,490	25,319	22,986	27,014

(注1) 大学院は、理工学研究科、文学研究科、法学政治学研究科及び経済経営研究科の合計人数。

(注2) AOマルデス入試は含まない。

4. 留学

大 学

■学部別 留学生数 (2018年4月1日～2019年3月31日)

学部	学科	受入留学生数			派遣留学生数		
		男	女	計	男	女	計
経済学部	経済経営学科	2	0	2	34	35	69
理工学部	物質生命理工学科	0	1	1	1	1	2
	情報科学科	0	0	0	3	0	3
	システムデザイン学科	0	0	0	9	0	9
	計	0	1	1	13	1	14
文学部	英米文学科	1	0	1	6	34	40
	日本文学科	0	0	0	1	7	8
	国際文化学科	0	0	0	3	33	36
	現代社会学科	0	0	0	3	11	14
計	1	0	1	13	85	98	
法学部	法律学科	0	0	0	18	10	28
	政治学科	0	0	0	7	16	23
	計	0	0	0	25	26	51
国際教育センター(協定留学生)		16	18	34	-	-	-
合計		19	19	38	85	147	232

■協定校数 (2019年3月31日現在)

国・地域		機関数
北米	アメリカ	3
	カナダ	2
ヨーロッパ	イギリス	2
	アイルランド	1
	ドイツ	3
	フランス	1
	スペイン	2
アジア	中国	6
	韓国	2
	タイ	1
	マレーシア	1
オセアニア	オーストラリア	4
	ニュージーランド	1
合計		29

(注) 受入学部が国際教育センターとなっている受入協定留学生は、学部開講科目ではなく日本語及び教養科目のみの学習を希望する学生。

■研究科別 留学生数

(2018年4月1日～2019年3月31日)

研究科	専攻	受入留学生数							派遣留学生数					
		博士前期課程		博士後期課程		研究生		合計	博士前期課程		博士後期課程		合計	
		男	女	男	女	男	女		男	女	男	女		
理工学研究科	理工学専攻	0	0	1	0	0	0	1	0	0	0	0	0	0
法学 政治学 研究科	法律学専攻	0	0	0	1	0	0	1	0	0	0	0	0	0
	政治学専攻	0	0	0	0	0	0	0	0	0	0	0	0	0
	計	0	0	0	1	0	0	1	0	0	0	0	0	0
文学 研究科	英米文学専攻	0	0	0	0	0	0	0	0	0	0	0	0	0
	日本文学専攻	0	1	0	1	1	0	3	0	0	0	0	0	0
	社会文化論専攻	1	1	0	0	0	0	2	0	0	0	0	0	0
	計	1	2	0	1	1	0	5	0	0	0	0	0	0
経済経営 研究科	経済学専攻	1	0	0	0	0	0	1	0	0	0	0	0	0
	経営学専攻	6	3	0	0	0	0	9	0	0	0	0	0	0
	計	7	3	0	0	0	0	10	0	0	0	0	0	0
大学院 計		8	5	1	2	1	0	17	0	0	0	0	0	0

■国・地域・プログラム別 留学生数

(2018年4月1日～2019年3月31日)

国・地域		受入留学生数					派遣留学生数										
		交換協定		国費・私費		合計	交換協定						JSAF		認定		合計
		男	女	男	女		長期		中期		短期		男	女	男	女	
							男	女	男	女	男	女					
北米	アメリカ	3	2	0	0	5	1	0	0	0	0	0	4	4	5	4	18
	カナダ	0	1	0	0	1	0	0	0	0	4	7	0	0	0	0	11
ヨーロッパ	イギリス	1	0	0	0	1	0	1	0	0	8	9	0	0	1	0	19
	アイルランド	0	0	0	0	0	0	0	3	12	0	0	0	0	1	1	17
	ドイツ	5	1	0	0	6	0	1	0	0	0	5	0	0	0	0	6
	フランス	0	3	0	0	3	1	0	0	0	0	0	0	0	0	1	2
	スペイン	0	1	0	0	1	0	2	0	0	0	4	0	0	0	0	6
	イタリア	0	0	1	0	1	0	0	0	0	0	0	0	0	0	0	0
	チェコ	0	0	0	0	0	0	0	0	0	0	0	1	0	0	0	1
	アルバニア	0	0	1	0	1	0	0	0	0	0	0	0	0	0	0	0
アジア	中国	2	4	11	7	24	0	0	0	0	1	5	0	0	0	1	7
	韓国	0	3	0	0	3	0	1	0	0	1	5	0	0	0	0	7
	マレーシア	0	0	0	0	0	0	0	0	0	4	5	0	0	0	0	9
	モンゴル	0	0	0	1	1	0	0	0	0	0	0	0	0	0	0	0
オセアニア	オーストラリア	5	3	0	0	8	0	1	2	6	39	63	0	0	4	1	116
	ニュージーランド	0	0	0	0	0	0	0	0	0	5	8	0	0	0	0	13
合計		16	18	13	8	55	2	6	5	18	62	111	5	4	11	8	232

(注) 派遣留学生数は2018年度累計。

■協定校一覧

(2019年3月31日現在)

国・地域		大学名	長期	中期	短期
北米	アメリカ	アメリカン大学 ※インターンシップ付プログラム	○	—	—
		ウェスタン・ワシントン大学	○	—	—
		メンフィス大学	○	—	—
	カナダ	ビクトリア大学	○	—	○
ニューファンドランド・メモリアル大学		○	—	—	
ヨーロッパ	イギリス	エディンバラ大学	○	—	○
		ケンブリッジ大学	—	—	○
	アイルランド	ダブリンシティ大学 ※インターンシップ付プログラム	—	○	—
	ドイツ	ボン大学	○	—	—
		ハイデルベルク大学	○	—	—
		ミュンヘン大学	—	—	○
	フランス	リヨン第三大学	○	—	—
	スペイン	サンティアゴ・デ・コンポステラ大学	○	—	—
アルカラ大学		—	—	○	
アジア	中国	同済大学	○	—	—
		復旦大学	○	—	—
		広東外語外貿大学	○	—	—
		北京大学	○	—	○
		上海交通大学	○	—	—
		華東政法大学	○	—	—
	韓国	高麗大学	○	—	○
		梨花女子大学	○	—	—
	タイ	チェンマイ大学	○	—	—
	マレーシア	アジアパシフィック大学	○	—	○
オセアニア	オーストラリア	グリフィス大学	○	—	—
		モナシュ大学	○	—	サマースクール
		マードック大学	○	—	—
		クイーンズランド大学 ※インターンシップ付プログラム	—	○	—
	ニュージーランド	オークランド大学	—	—	○

高等学校

(1) 交換留学生(長期)

(2018年4月1日～2019年3月31日)

留学先	受入留学生数			派遣留学生数		
	男	女	計	男	女	計
セントポールズ校(アメリカ)	1	0	1	0	1	1
チョート・ローズマリー・ホール校(アメリカ)	—	—	—	—	—	—
カウラ高校(オーストラリア)	0	1	1	1	0	1

(2) 一般留学生(長期)

(2018年4月1日～2019年3月31日)

留学先	受入留学生数			派遣留学生数		
	男	女	計	男	女	計
アメリカ合衆国	0	1	1	3	2	5
ドイツ	—	—	—	1	1	2
フィリピン	—	—	—	0	1	1
ポルトガル	—	—	—	0	1	1
中国	0	1	1	—	—	—
カナダ	0	1	1	—	—	—

(3) 短期留学(受入れは一部中期を含む)

(2018年4月1日～2019年3月31日)

留学先	受入留学生数			派遣留学生数		
	男	女	計	男	女	計
カリフォルニア大学デービス校(アメリカ)	—	—	—	5	3	8
チョート・ローズマリー・ホール校(アメリカ)	—	—	—	0	2	2
フィリップス・エクセター・アカデミー(アメリカ)	2	0	2	3	4	7
カウラ高校(オーストラリア)	—	—	—	—	—	—
ケンブリッジ大学(イギリス)	—	—	—	5	10	15
北欧夏期短期留学(デンマーク・スウェーデン)	—	—	—	2	16	18
ルンステッド高校(デンマーク)	10	3	13	—	—	—
カルマーレ国際高校(スウェーデン)	2	4	6	—	—	—

中学校

短期留学

(2018年4月1日～2019年3月31日)

留学先	受入留学生数			派遣留学生数		
	男	女	計	男	女	計
カリフォルニア大学デービス校(アメリカ)	/			13	11	24
チョート・ローズマリー・ホール校(アメリカ)				0	4	4
カウラ高校(オーストラリア)				—	—	—

小学校

海外体験留学

留学先	受入留学生数			派遣留学生数		
	男	女	計	男	女	計
オーストラリア(第9回：2018年7月28日～8月5日)	/			15	13	28
オーストラリア(第10回：2019年3月22日～31日)				18	22	40

5. 卒業生の状況

大 学

■学 部		(2019年3月31日現在)			■博士号取得者数			(2019年3月31日現在)	
学部	学科	卒業生数			学位	論文博士	課程博士		
		男	女	計					
経済学部	経済経営学科	274	199	473	博士(理工学)	2	0		
理工学部	物質生命理工学科	87	59	146	博士(工学)	0	0		
	情報科学科	108	21	129	博士(法学)	0	0		
	システムデザイン学科※	126	14	140	博士(政治学)	0	0		
	計	321	94	415	博士(文学)	1	0		
文学部	英米文学科	27	115	142	博士(学術)	0	0		
	日本文学科	27	54	81	博士(経済学)	0	0		
	国際文化学科	15	109	124	博士(経営学)	0	0		
	現代社会学科	19	92	111	合計	3	0		
	計	88	370	458					
法学部	法律学科	172	97	269					
	政治学科	103	47	150					
	計	275	144	419					
合計		958	807	1,765					

※2012年度にエレクトロメカニクス学科より名称変更。
(注)2018年9月卒業生を含む。

■大学院 (2019年3月31日現在)

課程	研究科	専攻	修了者数			満期退学者数			
			男	女	計	男	女	計	
博士前期	理工学研究科	理工学専攻	44	9	53	/			
		法学	1	0	1				
		政治学	1	2	3				
		計	2	2	4				
	文学研究科	英米文学専攻	1	2	3				
		日本文学専攻	0	1	1				
		社会文化論専攻	1	2	3				
		計	2	5	7				
	経済経営研究科	経済学専攻	1	0	1				
		経営学専攻	4	2	6				
計		5	2	7					
博士後期	理工学研究科	理工学専攻	2	0	2	0	0	0	
		法学	0	0	0	1	0	1	
		政治学	0	0	0	0	0	0	
	法学政治学研究科	政治学専攻	0	0	0	1	0	1	
		計	0	0	0	1	0	1	
		文学研究科	英米文学専攻	0	1	1	0	0	0
			日本文学専攻	0	0	0	1	1	2
	社会文化論専攻		0	0	0	0	0	0	
	経済経営研究科	計	0	1	1	1	1	2	
		経済学専攻	0	0	0	0	0	0	
経営学専攻		0	0	0	0	0	0		
計		0	0	0	0	0	0		
専門職学位	法務研究科	法務専攻	4	0	4				
大学院 計			59	19	78	2	1	3	

(注)2018年9月修了生を含む。

高等学校・中学校・小学校 (2019年3月31日現在)

学校	卒業生数		
	男	女	計
高等学校	161	156	317
中学校	135	116	251
小学校	63	64	127

6. 進路

大 学

■ 学 部

(2019年3月31日現在)

学部	学科	性別	就職者		進学者				その他				進路不明者	合計
			正規 (※1)	正規でない者 (※2)	大学院	大学 学部	短大 専攻科等 (※3)	専門学校 外国の 学校等 (※4)	一時的な 仕事 (※5)	進学 準備中	就職 準備中	その他 (※6)		
経済	経済経営	男	231	1				4	7		7	12	12	274
		女	186	2				2	2		2		5	199
		計	417	3				6	9		9	12	17	473
文	英米文	男	23	1					2				1	27
		女	105	3	1				1		3	1	1	115
		計	128	4	1				3		3	1	2	142
	日本文	男	21	1					2		1	1	1	27
		女	48		2			1	1				2	54
		計	69	1	2			1	3		1	1	3	81
	国際文化	男	11					2				1	1	15
		女	99		2			2	2	2		1	1	109
		計	110		2			4	2	2		2	2	124
	現代社会	男	17								2			19
		女	84	1				2	2			2	1	92
		計	101	1				2	2		2	2	1	111
計	男	72	2				2	4		3	2	3	88	
	女	336	4	5			5	6	2	3	4	5	370	
	計	408	6	5			7	10	2	6	6	8	458	
法	法律	男	151		8	1		1	7			1	3	172
		女	87	2	3			1			1	3		97
		計	238	2	11	1		2	7		1	4	3	269
	政治	男	91	1	3			1	1	1	2		3	103
		女	41		1			1	2			2		47
		計	132	1	4			2	3	1	2	2	3	150
計	男	242	1	11	1		2	8	1	2	1	6	275	
	女	128	2	4			2	2		1	5		144	
	計	370	3	15	1		4	10	1	3	6	6	419	
文系学部系	男	545	4	11	1		8	19	1	12	15	21	637	
	女	650	8	9			9	10	2	6	9	10	713	
	計	1,195	12	20	1		17	29	3	18	24	31	1,350	
理工	物質生命	男	56	4	22			1	2			2		87
		女	47		12									59
		計	103	4	34			1	2			2		146
	情報科学	男	87	1	13				2		3	2		108
		女	18		2								1	21
		計	105	1	15				2		3	2	1	129
	システム デザイン	男	91		31				1			1	2	126
		女	13		1									14
		計	104		32				1			1	2	140
計	男	234	5	66			1	5		3	5	2	321	
	女	78		15								1	94	
	計	312	5	81			1	5		3	5	3	415	
大学計	男	779	9	77	1		9	24	1	15	20	23	958	
	女	728	8	24			9	10	2	6	9	11	807	
	計	1,507	17	101	1		18	34	3	21	29	34	1,765	

(注) 2018年9月卒業予定者を含む。

※1 正規の職員・従業員、自営業主等。

※2 正規の職員等でない者(雇用契約が1年以上かつフルタイム勤務相当の者)。

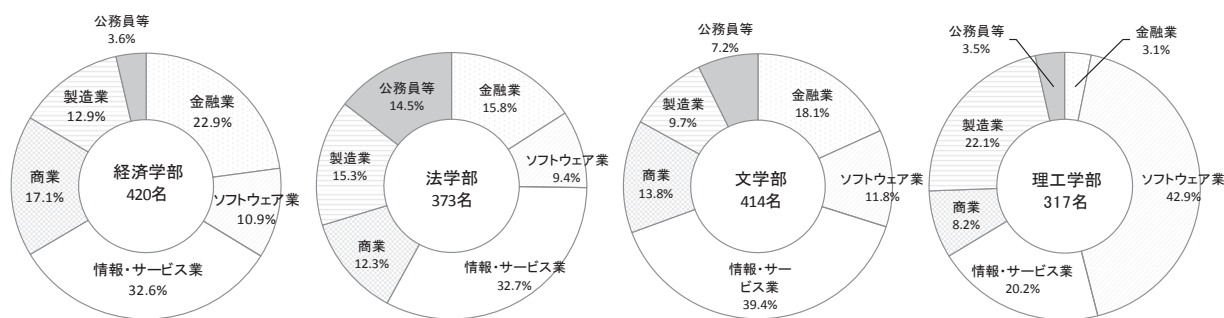
※3 短期大学本科、専攻科、別科。

※4 専修学校・外国の学校等入学者。

※5 一時的な仕事に就いた者(雇用契約が1年未満又は短時間勤務の者)。

※6 公務員試験準備・教員試験準備・国家試験準備・資格試験準備・家事手伝いを含む。

産業別就職状況



製造業：農・林・水産・鉱業、建設業、製造業

商業：卸・小売業

金融業：金融・保険業、証券業

ソフトウェア業：ソフトウェア

情報・サービス業：不動産業、運輸・通信業、エネルギー供給業、マスコミ、専門・その他サービス業

公務員等：教員、医療・保険業、非営利団体、公務員

大学 学部別主な就職先

経済学部

業種	企業名(団体名)	人数
金融業	みずほフィナンシャルグループ	6
	三菱UFJ銀行	5
	三井住友銀行	2
	資産管理サービス信託銀行	3
	三菱UFJ信託銀行	2
	三井住友海上火災保険	5
	損害保険ジャパン日本興亜	3
	東銀リース	2
	凸版印刷	2
製造業	三菱電機	2
	三菱マテリアル	2
	キリン	1
	日本たばこ産業	1
	住友化学	1
商業	阪和興業	2
	東京産業	1
情報・サービス業	三菱電機ビルテクノサービス	5
	郵船ロジスティクス	1

法学部

業種	企業名(団体名)	人数
金融業	三菱UFJ銀行	4
	日本マスタートラスト信託銀行	2
	あいおいニッセイ同和損害保険	4
	三井住友海上火災保険	3
製造業	清水建設	2
	三菱電機	1
商業	住友商事	1
	三菱食品	2
情報・サービス業	三菱地所コミュニティ	2
	東日本旅客鉄道(JR東日本)	2
	安田倉庫	2
公務員等	長島・大野・常松法律事務所	1
	東京特別区(I類)	9
	警視庁	4
	厚生労働省	2
	国税庁	1
	埼玉県庁	1
	三鷹市役所	1

文学部

業種	企業名(団体名)	人数
金融業	三菱UFJ銀行	11
	みずほフィナンシャルグループ	3
	損害保険ジャパン日本興亜	3
	三井住友海上火災保険	2
	明治安田生命保険	2
製造業	旭化成ホームズ	2
	三菱電機	1
商業	丸紅	1
情報・サービス業	JTB	3
	全日本空輸(ANA)	7
	日本航空(JAL)	4
	ANAエアポートサービス	5
	JALスカイ	2
	星野リゾート	2
	IBC岩手放送	1
	鹿児島テレビ放送	1
公務員等	東京特別区(I類)	4
	東京都教育委員会	1

理工学部(理工学研究科を含む)

業種	企業名(団体名)	人数
製造業	三菱電機	8
	日立製作所	4
	三菱重工業	2
	京セラ	2
	IHI	1
	本田技研工業	5
	SUBARU	3
	トヨタ自動車	1
	日産自動車	1
	資生堂	1
情報・サービス業	ヤクルト	1
	大日本印刷	1
	パイロットコーポレーション	1
	東日本電信電話(NTT東日本)	4
ソフトウェア業	東海旅客鉄道(JR東海)	3
	東日本旅客鉄道(JR東日本)	2
	三菱総研DCS	7
	日立システムズ	4

(注1)2019年3月31日現在把握分。

(注2)2018年9月卒業生を含む。

■大学院

(2019年3月31日現在)

研究科	専攻	コース	性別	博士前期課程					博士後期課程				
				就職者	進学者	研究	その他	合計	就職者	進学者	研究	その他	合計
理工学	理工学	物質生命	男	13			2	15	1				1
			女	6				6					
			計	19			2	21	1				1
		情報科学	男	4	1		1	6	1				1
			女	1				1					
			計	5	1		1	7	1				1
システムデザイン	男	23				23							
	女	2				2							
	計	25				25							
法学政治学	法律学	男	1				1						
		女											
		計	1				1						
	政治学	男	1				1						
		女	2				2						
		計	3				3						
文学	英米文学	男	1				1						
		女		1		1	2			1	1		
		計	1	1		1	3			1	1		
	日本文学	男				1	1						
		女											
		計				1	1						
社会文化論	男				1	1							
	女	2				2							
	計	2			1	3							
経済経営	経済学	男				1	1						
		女											
		計				1	1						
	経営学	男	3			1	4						
		女				2	2						
		計	3			3	6						
法務	法務	男						3			1	4	
		女											
		計						3			1	4	
合計		男	46	1		6	53	5			1	6	
		女	13	1		4	18				1	1	
		計	59	2		10	71	5			2	7	

(注)2018年9月修了生を含む。

高等学校

(2019年3月31日現在)

卒業者総数		317
進学者総数		242
進学者内訳	成蹊大学	85
	国公立大学	13
	私立大学	141
	留学・留学準備	2
	短期大学	
	専門学校	1
その他		75

(注)他大学現役合格状況は<https://www.seikei.ac.jp/jsh/guidance/situation.html>をご確認ください。

中学校・小学校

(2019年3月31日現在)

学校	性別	学内進学者	他学校進学者	その他	合計
中学校	男	127	5	3	135
	女	114	2		116
	計	241	7	3	251
小学校	男	59	4		63
	女	63	1		64
	計	122	5		127

7. 納付金

2018年度納付金一覧

(いずれも年額で単位は円)

大学(経済学部、文学部、法学部)

入学年度	項目	在学年度			
		第1年度	第2年度	第3年度	第4年度以降
2018年度	授業料	795,000	795,000	795,000	795,000
	施設費	180,000	180,000	180,000	180,000
	設備費	60,000	60,000	60,000	60,000
2017年度	授業料		795,000	795,000	795,000
	施設費	—	180,000	180,000	180,000
	設備費		60,000	60,000	60,000
2016年度	授業料			795,000	795,000
	施設費	—	—	180,000	180,000
	設備費			60,000	60,000
2015年度	授業料				795,000
	施設費	—	—	—	180,000
	設備費				60,000
2014年度	授業料				795,000
	施設費	—	—	—	170,000
	設備費				40,000

大学(理工学部)

入学年度	項目	在学年度			
		第1年度	第2年度	第3年度	第4年度以降
2018年度	授業料	1,040,000	1,040,000	1,040,000	1,040,000
	施設費	310,000	310,000	310,000	310,000
	設備費	130,000	130,000	130,000	130,000
2017年度	授業料		1,040,000	1,040,000	1,040,000
	施設費	—	310,000	310,000	310,000
	設備費		130,000	130,000	130,000
2016年度	授業料			1,040,000	1,040,000
	施設費	—	—	310,000	310,000
	設備費			130,000	130,000
2015年度	授業料				1,040,000
	施設費	—	—	—	310,000
	設備費				130,000
2014年度	授業料				1,040,000
	施設費	—	—	—	300,000
	設備費				120,000

大学院

入学年度・項目	研究科・課程	法学政治学・文学・経済経営各研究科		理工学研究科	
		博士前期課程	博士後期課程	博士前期課程	博士後期課程
2018年度	授業料	520,000	440,000	750,000	610,000
	施設費	100,000	100,000	260,000	260,000
2016年度	設備費	20,000	20,000	100,000	100,000

法科大学院

入学年度・項目		学生種別	正規生	入学年度・項目		長期履修学生	
						修業年限4年	修業年限5年
2016年度 ） 2014年度	授業料		1,050,000	2016年度	授業料	787,500	630,000
	施設費		240,000		施設費	180,000	144,000
	設備費		60,000		設備費	45,000	36,000
	授業料			2015年度	授業料	787,500	630,000
	施設費				施設費	180,000	144,000
	設備費				設備費	45,000	36,000
	授業料			2014年度	授業料	—	630,000
	施設費				施設費	—	144,000
	設備費				設備費	—	36,000

(注)法科大学院は2017年度以降学生募集停止。

入学金(大学、大学院とも)	200,000
---------------	---------

(注)次の場合は入学金を免除。

- ・本学の学部を卒業した者が、大学院に入学するとき。
- ・本学の大学院の博士前期課程又は法科大学院の課程を修了した者が、博士後期課程に入学するとき。

高等学校・中学校

入学年度 項目	2018年度		2017年度		2016年度	
	高等学校	中学校	高等学校	中学校	高等学校	中学校
入学金	300,000	300,000				
授業料	636,000	636,000	636,000	636,000	636,000	636,000
施設費	200,000	200,000	200,000	200,000	200,000	200,000
特別教育費	—	318,000	—	—	—	—

(注1)中学校の特別教育費は国際学級入学者のみ納入。

(注2)2007年度入学生より中学校の国際学級は第1学年のみとし、第2学年から普通学級へ移行する。

小学校

入学年度 項目	2018年度	2013年度～ 2017年度
入学金	300,000	
授業料	730,000	730,000
施設費	210,000	210,000

小学校国際

入学年度 項目	2018年度	2016年度～ 2017年度
入学金	300,000	
授業料	730,000	730,000
施設費	210,000	210,000
特別教育費	320,000	320,000

8. 補助金・助成金

2018年度補助金・助成金一覧

(1)	私立大学等經常費補助金（国）	702,785,000円
(2)	私立学校施設整備費補助金（国）	19,397,000円
(3)	学術研究振興資金 若手・女性研究者奨励金(国) ※詳細「9. 研究」参照	400,000円
(4)	科学研究費補助金（国・日本学術振興会）※詳細「9. 研究」参照	42,900,000円
(5)	私立学校經常費補助金（都）	696,697,700円
(6)	私立高等学校都内生就学促進補助金（都）	1,013,400円
(7)	私立高等学校等就学支援金学校事務費補助（都）	704,000円
(8)	結核予防費都費補助金（都）	711,577円
(9)	私立高等学校等授業料軽減助成金（東京都私学財団）	26,226,550円
(10)	私立高等学校外部検定試験料助成金（東京都私学財団）	1,461,000円
(11)	私立学校外国語指導助手活用事業費助成金（東京都私学財団）	2,958,873円
(12)	私立学校災害時対応環境整備費助成金（東京都私学財団）	2,478,000円
(13)	私立学校ICT教育環境整備費助成金（東京都私学財団）	251,000円
(14)	私立学校非構造部材耐震対策工事費助成金（東京都私学財団）	18,514,000円
(15)	私立学校省工ネ設備等導入事業費助成金（東京都私学財団）	21,200,000円
(16)	保存樹林等補助金（武蔵野市）	60,000円
(17)	成蹊会学術教育助成金（社団法人成蹊会）	

内訳	交付先	交付額
①学術・教育研究助成金	「9. 研究」参照	2,500,000円
②学術・教育振興助成金	小学校	400,000円
③国際交流助成金	中学・高等学校	900,000円
④スポーツ振興助成金	中学・高等学校	720,000円
	小学校	480,000円

9. 研究

教育・研究事業の採択状況

- ・ 文部科学省 私立大学研究ブランディング事業（2017年度）
「学融合的アプローチによる地域共生社会の実装スキームの確立と社会実践」

科学研究費新規採択状況(文部科学省・日本学術振興会)

(単位：円)

研究種目名	件数	交付決定額		
		直接経費	間接経費	合計
基盤研究(B) 一般	2	6,700,000	2,010,000	8,710,000
基盤研究(C) 一般	17	18,700,000	5,610,000	24,310,000
若手研究	8	7,600,000	2,280,000	9,880,000
合計	27	33,000,000	9,900,000	42,900,000

公的競争的資金獲得状況

(単位：円)

委託事業名	件数	交付決定額		
		直接経費	間接経費	合計
戦略的創造研究推進事業(JST CREST)	2	10,500,000	3,150,000	13,650,000
戦略的基盤技術高度化支援事業	1	9,720,000	1,166,400	10,886,400
経済産業省化学物質安全対策	1	9,758,475	—	9,758,475
学術研究振興資金(若手研究者奨励金)	1	400,000	—	400,000
合計	5	30,378,475	4,316,400	34,694,875

受託研究・共同研究

(単位：円)

	件数	受入額
受託研究	3	1,906,171
共同研究	20	20,134,000

知的財産

	件数
特許出願件数	4
特許登録件数	0

学内研究助成

(単位：円)

	件数	受付額
成蹊大学研究助成	2	3,139,000
アジア太平洋研究センタープロジェクト	5	6,363,550
理工学研究所プロジェクト	5	2,300,000
成蹊大学学術成果出版助成	1	1,120,686
成蹊会学術・教育研究助成金	12	2,500,000
(内訳) 大学教員	2	500,000
中学・高等学校教諭	6	1,200,000
小学校教諭	4	800,000

10. 図書等資料

■学校別蔵書冊数

(2019年3月31日現在)

	和書	洋書	特殊資料	計
大学	868,143	400,344	57,439	1,325,926
高等学校・中学校	133,102	2,395	1,908	137,405
小学校	31,400	425	0	31,825
合計	1,032,645	403,164	59,347	1,495,156

(注)特殊資料：マイクロフィルム、CD/DVD-ROM等。

11. 学園施設

(1) 土地 (2019年3月31日現在)

所 在	面 積(m ²)
東京都武蔵野市吉祥寺北町	273,428.49
神奈川県足柄下郡箱根町元箱根	208,241.29
埼玉県戸田市戸田公園	452.00
合 計	482,121.78

(2) 建物

所 在	面 積(m ²)
東京都武蔵野市吉祥寺北町他、104棟	166,661.71

(3) 体育施設

名 称		面 積(m ²)
土 地	学園総合運動場	87,580.85
	中学・高等学校運動場	15,671.01
	小学校運動場	3,000.00
建 物	大学体育館	3,168.43
	南体育館	1,124.87
	小体育館	749.75
	大学卓球場	357.21
	大学弓道場	159.03
	中高第1体育館	1,732.55
	中高第2体育館	1,791.79
	小学校体育館	3,556.14
戸田艇庫	378.30	

(注) 体育施設は(1)土地、(2)建物の中より抽出したものである。

(4) 学外施設

箱根寮	神奈川県足柄下郡箱根町元箱根蛭川134-3
虹芝寮	群馬県利根郡水上町大字湯桧曾

12. 財務の概要

■ 1. 学校法人会計について

学校法人の決算書の作成は、私立学校振興助成法第14条第1項と私立学校法第47条第1項で求められています。学校法人の決算書は学校法人会計基準に従って作成することとされています。

学校法人が作成する計算書類は、資金収支計算書、事業活動収支計算書および貸借対照表とこれらの附属書類から構成されます。

計算書類のそれぞれの目的は、以下のとおりです。なお、事業報告書への記載の順にあわせて説明します。

(1) 事業活動収支計算書

事業活動収支計算書は、当該年度の事業活動ごとの収入及び支出の内容を明らかにするとともに、基本金組入後の当該年度のすべての事業活動収入及び事業活動支出の均衡の状態を明らかにするために作成されます。

学校法人は教育研究活動を遂行することを目的とする非営利法人であるため、長期的な観点で基本金組入後事業活動収入と事業活動支出が均衡している状態が理想とされ、収支の状況は学校法人の経営や財政の状況を示す一つの指標となります。

～企業会計との比較～

事業活動収支計算書の概念に類似する書類として、企業では損益計算書が作成されます。

事業活動収支計算書は、事業活動ごとの収支の内容及び基本金組入後の収支の均衡の状態を明らかにするために作成されますが、損益計算書は当該会計年度の経営成績を明らかにするために作成されます。

(2) 資金収支計算書

資金収支計算書は、当該会計年度の諸活動に対応するすべての収入及び支出の内容ならびに当該会計年度の支払資金の収入及び支出のてん末を明らかにするために作成されます。

(3) 活動区分資金収支計算書

活動区分資金収支計算書は、学校法人の資金収支活動を以下の活動ごとに区分して理解することを目的とするものです。

- ①教育活動
- ②施設もしくは設備の取得または売却その他これに類する活動
- ③資金調達その他、①②に掲げる活動以外の活動

～企業会計との比較～

資金収支計算書、活動区分資金収支計算書の概念に類似する書類として、企業ではキャッシュ・フロー計算書が作成されます。キャッシュ・フロー計算書は一会計期間におけるキャッシュ・フローの状況を、営業活動、投資活動、財務活動の活動区分ごとに表示するものです。

(4) 貸借対照表

貸借対照表は、年度末における学校法人の財産の状態を明らかにするために作成されます。

■ 2. 2018年度決算の概要

学園の経営状態を示す事業活動収支計算では、事業活動収入計は146億1百万円となり、予算と比較して2億1百万円増加しました。これは、主に手数料、寄付金、雑収入及び受取利息・配当金の増加があったことによるものです。

一方、事業活動支出計は141億62百万円となり、予算と比較して4百万円増加しました。

事業活動ごとの収支をみますと、教育活動収支差額は1億20百万円の収入超過、教育活動外収支差額は2億95百万円の収入超過、経常収支差額は4億15百万円の収入超過、特別収支差額は24百万円の収入超過となりました。

この結果、基本金組入前当年度収支差額は、4億38百万円の収入超過となりました。ここから基本金組入額を差し引いた当年度収支差額は3億62百万円の支出超過となり、前年度から繰り越された6億36百万円の収入超過額を合算した結果、翌年度繰越収支差額は2億73百万円の収入超過となりました。

(1) 事業活動収支計算について

◇概要◇

2018(平成30)年4月1日から2019(平成31)年3月31日まで

(単位:百万円)

		科目	予算	決算	差異
教育活動収支	事業活動収入の部	学生生徒等納付金 ①	11,267	11,248	19
		手数料 ②	621	690	△ 69
		寄付金	189	215	△ 26
		経常費等補助金 ③	1,436	1,435	1
		(国庫補助金収入)	(725)	(703)	(22)
		(地方公共団体補助金収入)	(711)	(732)	(△ 21)
		(その他補助金収入)	(0)	(0)	(0)
		付随事業収入 ④	189	191	△ 2
		雑収入 ⑤	348	432	△ 84
		教育活動収入計	14,049	14,211	△ 162
事業活動支出の部	事業活動支出の部	科目	予算	決算	差異
		人件費 ⑥	8,175	8,174	1
		教育研究経費 ⑦	4,787	4,771	16
		管理経費	1,133	1,122	11
		徴収不能額等	25	24	1
		教育活動支出計	14,120	14,091	29
教育活動収支差額			△ 71	120	△ 191
教育活動外収支	事業活動収入の部	科目	予算	決算	差異
		受取利息・配当金	263	295	△ 32
	教育活動外収入計	263	295	△ 32	
	事業活動支出の部	科目	予算	決算	差異
借入金等利息		0	0	0	
教育活動外支出計	0	0	0		
教育活動外収支差額			263	295	△ 32
経常収支差額			192	415	△ 223
特別収支	事業活動収入の部	科目	予算	決算	差異
		資産売却差額	0	4	△ 4
		その他の特別収入	88	92	△ 4
	特別収入計	88	95	△ 7	
	事業活動支出の部	科目	予算	決算	差異
		資産処分差額	38	52	△ 14
その他の特別支出		0	19	△ 19	
特別支出計	38	71	△ 33		
特別収支差額			49	24	25
〔予備費〕			350		0
			0		
基本金組入前当年度収支差額			242	438	△ 196
基本金組入額合計			△ 1,075	△ 800	△ 275
当年度収支差額			△ 834	△ 362	△ 472
前年度繰越収支差額			636	636	0
基本金取崩額			0	0	0
翌年度繰越収支差額			△ 198	273	△ 471
事業活動収入計			14,400	14,601	△ 201
事業活動支出計			14,158	14,162	△ 4

(注1) 収入及び支出の差異欄の△印は、予算額より決算額が少なかったことを示しています。

(注2) 百万円単位で表示する際に百万円未満を四捨五入しているため、合計などにおいて差異が生じる場合があります。

学園の経営状態を示す事業活動収支計算書では、事業活動収入計は146億1百万円、事業活動支出計は141億62百万円となり、基本金組入前当年度収支差額は4億38百万円の収入超過となりました。

主な収支差額は以下のとおりです。

<教育活動収支差額>

学校法人としての本業の教育活動の収支を示します。予算と比較して1億91百万円増加し、1億20百万円でした。

<教育活動外収支差額>

経常的な財務活動による収支を示します。予算より32百万円増加し、2億95百万円でした。

<経常収支差額>

教育活動収支と教育活動外収支から構成され、経常的な収支バランスを示します。予算と比較して2億23百万円増加し、4億15百万円でした。

<当年度収支差額>

基本金組入前当年度収支差額から基本金組入額合計8億円を差し引いた当年度収支差額は、3億62百万円となりました。

<翌年度繰越収支差額>

翌年度繰越収支差額は、2億73百万円の収入超過となりました。

◇主な勘定科目についての説明◇

①学生生徒等納付金

予算で想定していた学生・生徒数が減少したことにより、予算と比較して19百万円減少しました。

②手数料

入学志願者の増加により、予算と比較して69百万円増加しました。

③経常費等補助金

主な内訳は、大学を対象とする国からの「私立大学等経常費補助金」と小中高を対象とする東京都からの「私立学校経常費補助金」です。施設設備関係の補助金は特別収入に計上されます。

④付随事業収入

内訳は、企業等からの受託研究費である受託事業収入61百万円と補助活動収入1億31百万円です。

⑤雑収入

内訳は、退職金財団等交付金2億32百万円、施設設備利用料97百万円、その他の雑収入1億3百万円です。

⑥人件費

内訳は、教職員人件費等77億85百万円、退職給与引当金繰入額3億32百万円です。予算と比較して1百万円減少しました。

⑦教育研究経費

修理費、報酬謝礼費等の減少により予算と比較して15百万円減少しました。

(2) 資金収支計算について

2018(平成30)年4月1日から2019(平成31)年3月31日まで

収入の部

(単位：百万円)

科目	予算	決算	差異
学生生徒等納付金収入	11,267	11,248	19
手数料収入	621	690	△ 69
寄付金収入	183	207	△ 24
補助金収入	1,487	1,495	△ 8
（国庫補助金収入）	（ 775 ）	（ 722 ）	（ 53 ）
（地方公共団体補助金収入）	（ 711 ）	（ 772 ）	（ △ 61 ）
（その他補助金収入）	（ 0 ）	（ 0 ）	（ 0 ）
資産売却収入 ①	699	1,130	△ 431
付随事業・収益事業収入	189	191	△ 2
受取利息・配当金収入	263	295	△ 32
雑収入	348	432	△ 84
借入金等収入	0	1	△ 1
前受金収入 ②	2,166	2,155	11
その他の収入 ③	1,122	1,256	△ 134
資金収入調整勘定	△ 2,498	△ 2,533	35
前年度繰越支払資金	13,781	13,781	
収入の部合計	29,626	30,347	△ 721

◇主な勘定科目についての説明◇

①資産売却収入

年度中に満期を迎えた債券等の売却収入10億99百万円と、指定包括信託運用における株式等の売却収入31百万円です。

②前受金収入

2019年度新入生からの納付金等です。大学の入学予定者が予算で見込んだ人数より少なかったこと等により、予算と比較して減少しています。

③その他の収入

主な内容は、以下の引当特定資産の取崩収入です。

- ・退職給与引当特定資産の取崩額 3億79百万円
- ・施設拡充引当特定資産の取崩額 80百万円
- ・特定目的引当特定資産の取崩額 3億2百万円

そのほか、2017年度の未収入金収入等の4億96百万円です。

支出の部

(単位：百万円)

科目	予算	決算	差異
人件費支出	8,221	8,221	0
教育研究経費支出	2,949	2,944	5
管理経費支出	894	891	3
借入金等利息支出	0	0	0
借入金等返済支出	0	0	0
施設関係支出 ④	215	215	0
設備関係支出	616	579	37
資産運用支出 ⑤	3,696	3,982	△ 286
その他の支出	762	781	△ 19
〔予備費〕	（ 400 ）		0
	0		
資金支出調整勘定	△ 612	△ 1,267	655
翌年度繰越支払資金 ⑥	12,885	14,000	△ 1,115
支出の部合計	29,626	30,347	△ 721

④施設関係支出

主な内容は次のとおりです。

- ・中高中央館 空調部分改修 41百万円
- ・小学校給食棟 天井改修 43百万円

⑤資産運用支出

引当特定資産への積上げと有価証券(債券)の購入ならびに指定包括信託運用時の株式購入にかかる支出です。内訳は次のとおりです。

- ・有価証券購入支出 8億円
- ・指定包括信託購入支出 85百万円
- ・第2号基本金引当特定資産 5億円
- ・第3号基本金引当特定資産 3百万円
- ・退職給与引当特定資産 3億52百万円
- ・施設拡充引当特定資産 20億円
- ・特定目的引当特定資産 2億43百万円

⑥翌年度繰越支払資金

翌年度への繰越支払資金は、予算より11億15百万円増加し、140億円となりました。

(注1) 収入及び支出の差異欄の△印は予算額より決算額が少なかったことを示しています。

(注2) 百万円単位で表示する際に百万円未満を四捨五入しているため、合計などにおいて差異が生じる場合があります。

資金収入(支出)調整勘定とは…

資金収支計算書では、当年度の諸活動に対応する実際の収入支出が前年度または翌年度であっても、当年度の資金収支計算書に含めて表示します。そのため、資金の実際の収入支出を、当年度の諸活動に対応する収入支出に調整する必要があります。その際用いられる勘定を「資金収入(支出)調整勘定」と言います。

(例：当年度開講された授業に対する授業料収入のうち、前年度末に当年度入学予定者から納付された分については、前年度の資金収入に該当するので「前期末前受金」という資金収入調整勘定科目を用いて調整します。)

(3) 活動区分資金収支計算について

2018(平成30)年4月1日から2019(平成31)年3月31日まで

(単位：百万円)

		科目	金額
教育活動による資金収支	収入	学生生徒等納付金収入	11,248
		手数料収入	690
		特別寄付金収入	34
		一般寄付金収入	173
		経常費等補助金収入	1,435
		付随事業収入	191
		雑収入	432
	教育活動資金収入計		14,203
	支出	人件費支出	8,221
		教育研究経費支出	2,944
管理経費支出		891	
教育活動資金支出計		12,056	
差引		2,147	
調整勘定等		361	
教育活動資金収支差額		2,508	
施設整備等活動による資金収支	科目		金額
	収入	施設設備寄付金収入	0
		施設設備補助金収入	59
		施設等引当特定資産取崩収入	80
	施設整備等活動資金収入計		139
	支出	施設関係支出	215
		設備関係支出	579
		第2号基本基金引当特定資産繰入支出	500
		施設等引当特定資産繰入支出	2,000
	施設整備等活動資金支出計		3,294
差引		△ 3,155	
調整勘定等		207	
施設整備等活動資金収支差額		△ 2,948	
小計(教育活動資金収支差額+施設整備等活動資金収支差額)		△ 440	
その他の活動による資金収支	科目		金額
	収入	借入金等収入	1
		有価証券売却収入	1,099
		指定包括信託売却収入	31
		退職給与引当特定資産取崩収入	379
		特定目的引当特定資産取崩収入	302
		貸付金回収収入ほか	62
		小計	1,873
	受取利息・配当金収入		295
	その他の活動資金収入計		2,167
	支出	借入金等返済支出	0
		有価証券購入支出	800
		指定包括信託購入支出	85
		第3号基本基金引当特定資産繰入支出	3
		退職給与引当特定資産繰入支出	352
		特定目的引当特定資産繰入支出	243
貸付金支払支出ほか		26	
小計		1,508	
借入金等利息支出		0	
その他の活動資金支出計		1,508	
差引		659	
調整勘定等		0	
その他の活動資金収支差額		659	
支払資金の増減額(小計+その他の活動資金収支差額)		219	
前年度繰越支払資金		13,781	
翌年度繰越支払資金		14,000	

◇概要◇

活動区分資金収支計算書では、活動区分ごとに資金の流れを大きくつかむことができます。
活動区分ごとの収支差額は以下のとおりです。

<教育活動資金収支差額>

キャッシュベースでの教育活動の収支状況を示します。
当年度は、25億8百万円の収入超過となりました。

<施設整備等活動資金収支差額>

施設もしくは設備の取得、売却等に関する活動による収支状況を示します。
当年度は、29億48百万円の支出超過となりました。

<その他の活動資金収支差額>

借入金の収支、資金運用の状況等、主に財務活動による収支状況を示します。
当年度は、6億59百万円の収入超過となりました。

(注)百万円単位で表示する際に百万円未満を四捨五入しているため、合計などにおいて差異が生じる場合があります。

(4) 貸借対照表について

2019年3月31日現在

資産の部

(単位：百万円)

科目	本年度末	前年度末	増減
固定資産	82,957	81,995	962
有形固定資産 ①	38,434	39,929	△ 1,495
土地	6,582	6,582	0
建物・構築物	24,601	26,141	△ 1,540
備品	973	1,006	△ 33
図書	6,277	6,198	79
その他	1	1	0
特定資産 ②	38,578	36,240	2,338
第2号基本金引当特定資産	500	0	500
第3号基本金引当特定資産	8,929	8,926	3
退職給与引当特定資産	3,768	3,795	△ 27
その他の引当特定資産	25,380	23,519	1,861
その他の固定資産 ③	5,946	5,826	120
有価証券	3,744	3,844	△ 100
指定包括信託	1,717	1,668	49
その他	485	313	172
流動資産	14,812	14,974	△ 162
現金・預金	14,000	13,781	219
有価証券	500	699	△ 199
その他	311	494	△ 183
資産の部合計	97,769	96,969	800

◇概要◇

2018年度末における資産合計は977億69百万円で、前年度に比べ8億円増加しました。

◇主な勘定科目についての説明◇

①有形固定資産

384億34百万円で、建物等の減価償却が進んだことにより、前年度と比べ14億95百万円の減少となりました。

②特定資産

385億78百万円で、主に施設拡充引当特定資産を積み上げたことにより、前年度に比べ23億38百万円の増加となっています。

③その他の固定資産

59億46百万円で、前年度と比べ1億20百万円の増加となっています。

④固定負債・流動負債

固定負債は、主に退職給与引当金の減少により、24百万円減少し、流動負債は、その他に含まれる未払金が増加したことにより、3億85百万円増加しました。

⑤基本金

合計で901億61百万円となり、8億1百万円増加しました。

⑥繰越収支差額

2億73百万円の収入超過となりました。

⑦純資産合計

資産合計977億69百万円から負債額73億35百万円を差し引いた純資産額(自己資金)は、前年度に比べ4億38百万円増加し、904億34百万円となりました。

負債の部

(単位：百万円)

科目	本年度末	前年度末	増減
固定負債 ④	3,772	3,796	△ 24
長期借入金	1	1	0
長期未払金	3	0	3
退職給与引当金	3,768	3,795	△ 27
流動負債 ④	3,562	3,177	385
前受金	2,158	2,239	△ 81
その他	1,404	938	466
負債の部合計	7,335	6,973	362

純資産の部

(単位：百万円)

科目	本年度末	前年度末	増減
基本金 ⑤	90,161	89,360	801
第1号基本金	79,789	79,491	298
第2号基本金	500	0	500
第3号基本金	8,929	8,926	3
第4号基本金	943	943	0
繰越収支差額 ⑥	273	636	△ 363
翌年度繰越収支差額	273	636	△ 363
純資産の部合計 ⑦	90,434	89,996	438
負債及び純資産の部合計	97,769	96,969	800

(注)百万円単位で表示する際に百万円未満を四捨五入しているため、合計などにおいて差異が生じる場合があります。

基本金

基本金とは、学校法人の諸活動に必要な資産を継続的に保持するために維持すべきものです。

第1号基本金：学校運営のために基本的に必要とする建物、機器備品、図書等の有形固定資産を自己資金で取得した時に組入れる金額です。

第2号基本金：将来の校舎等の取得のため計画的にその支払資金を積上げる施設設備整備資金です。

第3号基本金：奨学基金など、基金として継続的に保持し、運用する金銭その他の資産の額です。

第4号基本金：学校法人が恒常的に保持すべき資金として、およそひと月分の運転資金に相当する額が組み入れられます。

■ 3.5カ年の財務状況推移

(1) 事業活動収支計算書決算額5カ年推移

(単位：百万円)

		科目	2014年度	2015年度	2016年度	2017年度	2018年度
教育活動収支	事業活動収入の部	学生生徒等納付金 ①	11,199	11,252	11,171	11,259	11,248
		手数料	638	638	667	624	690
		寄付金	193	219	242	202	215
		経常費等補助金	1,532	1,537	1,498	1,519	1,435
		付随事業収入 ②	213	245	205	213	191
		雑収入 ③	515	413	371	581	432
		教育活動収入計	14,290	14,304	14,154	14,398	14,211
	事業活動支出の部	科目	2014年度	2015年度	2016年度	2017年度	2018年度
		人件費 ④	8,366	8,277	8,122	8,347	8,174
		教育研究経費 ⑤	5,261	4,679	4,501	4,558	4,771
		管理経費 ⑤	1,142	1,084	921	935	1,122
		徴収不能額等	24	23	22	13	24
		教育活動支出計	14,793	14,063	13,566	13,852	14,091
教育活動収支差額		△ 503	242	588	546	120	
教育活動外収支	取事業の活動	科目	2014年度	2015年度	2016年度	2017年度	2018年度
		受取利息・配当金	299	276	272	296	295
		教育活動外収入計	299	276	272	296	295
	支事業の活動	科目	2014年度	2015年度	2016年度	2017年度	2018年度
		借入金等利息	1	0	0	0	0
		教育活動外支出計	1	0	0	0	0
教育活動外収支差額		298	276	272	296	295	
経常収支差額		△ 205	517	860	842	415	
特別収支	取事業の活動	科目	2014年度	2015年度	2016年度	2017年度	2018年度
		資産売却差額	1	31	3	0	4
		その他の特別収入	413	87	63	78	92
	特別収入計		414	118	66	78	95
	支事業の活動	科目	2014年度	2015年度	2016年度	2017年度	2018年度
		資産処分差額	181	44	70	21	52
		その他の特別収出	0	0	0	0	19
	特別支出計		181	44	70	21	71
特別収支差額		233	73	△ 4	57	24	
基本金組入前当年度収支差額		28	591	856	899	438	
基本金組入額合計		△ 911	△ 445	△ 141	△ 254	△ 800	
当年度収支差額		△ 883	146	714	645	△ 362	
前年度繰越収支差額		△ 175	△ 1,017	△ 871	△ 9	636	
基本金取崩額		41	0	148	0	0	
翌年度繰越収支差額		△ 1,017	△ 871	△ 9	636	273	
(参考)							
事業活動収入計		15,003	14,698	14,491	14,772	14,601	
事業活動支出計		14,975	14,107	13,636	13,873	14,162	

◇17年度と18年度の差異について◇

①学生生徒等納付金 11百万円減

大学において前年度に比べ入学者が少なかったため、授業料及び入学金が減少しました。

②付随事業収入 22百万円減

企業等からの受託研究費である受託事業収入が減少しました。

③雑収入 1億49百万円減

前年度に比べ退職者が少なかったため、退職金財団等交付金収入が減少しました。

一方、施設利用率増加等により、施設設備利用料収入及びその他の雑収入は増加しました。

④人件費 1億73百万円減

退職給与引当金繰入額は、前年度に比べ退職者が少なかったため、1億73百万円減少しました。

⑤教育研究経費・管理経費 4億円増

営繕費、委託費の増加が主な要因です。

(2) 資金収支計算書決算額5ヵ年推移

収入の部

(単位：百万円)

科 目	2014年度	2015年度	2016年度	2017年度	2018年度
学生生徒等納付金収入	11,199	11,252	11,171	11,259	11,248
手数料収入	638	638	667	624	690
寄付金収入	185	218	233	202	207
補助金収入	1,918	1,583	1,518	1,565	1,495
（国庫補助金収入）	1,087	879	807	799	722
（地方公共団体補助金収入）	831	704	711	766	772
（その他補助金収入）	1	0	0	0	0
資産売却収入	3,007	469	2,836	798	1,130
付随事業・収益事業収入	213	245	205	213	191
受取利息・配当金収入	299	276	272	296	295
雑収入	515	413	371	581	432
借入金等収入	1	0	0	1	1
前受金収入	2,345	2,227	2,272	2,225	2,155
その他の収入	4,487	1,904	1,207	1,478	1,256
資金収入調整勘定	△ 3,051	△ 2,712	△ 2,483	△ 2,708	△ 2,533
前年度繰越支払資金	9,508	9,064	9,906	12,918	13,781
収入の部合計	31,266	25,576	28,175	29,450	30,347

支出の部

(単位：百万円)

科 目	2014年度	2015年度	2016年度	2017年度	2018年度
人件費支出	8,356	8,251	8,142	8,459	8,221
教育研究経費支出	3,297	2,685	2,515	2,680	2,944
管理経費支出	942	862	693	708	891
借入金等利息支出	1	0	0	0	0
借入金等返済支出	101	101	1	1	0
施設関係支出	2,763	354	213	274	215
設備関係支出	611	322	207	304	579
資産運用支出	5,933	3,039	3,547	3,408	3,982
その他の支出	841	637	551	608	781
資金支出調整勘定	△ 642	△ 581	△ 612	△ 773	△ 1,267
翌年度繰越支払資金	9,064	9,906	12,918	13,781	14,000
支出の部合計	31,266	25,576	28,175	29,450	30,347

(3) 活動区分資金収支計算書決算額5ヵ年推移

(単位：百万円)

科目		2014年度	2015年度	2016年度	2017年度	2018年度	
教育活動による資金収支	収入	学生生徒等納付金収入	11,199	11,252	11,171	11,259	11,248
		手数料収入	638	638	667	624	690
		特別寄付金収入	28	30	45	29	34
		一般寄付金収入	157	182	188	164	173
		經常費等補助金収入	1,532	1,537	1,498	1,519	1,435
		付随事業収入	213	245	205	213	191
		雑収入	515	413	371	581	432
	教育活動資金収入計	14,283	14,298	14,145	14,389	14,203	
	支出	人件費支出	8,356	8,251	8,142	8,459	8,221
		教育研究経費支出	3,297	2,685	2,515	2,680	2,944
管理経費支出		942	862	693	708	891	
教育活動資金支出計	12,595	11,797	11,351	11,848	12,056		
差引	1,688	2,501	2,794	2,542	2,147		
調整勘定等	△ 305	27	133	△ 179	361		
教育活動資金収支差額	1,383	2,529	2,927	2,362	2,508		
科目		2014年度	2015年度	2016年度	2017年度	2018年度	
施設整備等活動による資金収支	収入	施設設備寄付金収入	0	5	0	9	0
		施設設備補助金収入	387	46	20	46	59
		施設設備売却収入	1	0	0	0	0
		第2号基本金引当特定資産取崩収入	1,200	0	0	0	0
		施設等引当特定資産取崩収入	1,963	257	70	153	80
	施設整備等活動資金収入計	3,550	308	90	207	139	
支出	施設関係支出	2,763	354	213	274	215	
	設備関係支出	611	322	207	304	579	
	第2号基本金引当特定資産繰入支出	0	0	0	0	500	
	施設等引当特定資産繰入支出	2,000	2,000	2,000	2,100	2,000	
施設整備等活動資金支出計	5,374	2,677	2,420	2,678	3,294		
差引	△ 1,823	△ 2,368	△ 2,330	△ 2,471	△ 3,155		
調整勘定等	△ 225	196	63	101	207		
施設整備等活動資金収支差額	△ 2,048	△ 2,172	△ 2,267	△ 2,370	△ 2,948		
小計(教育活動資金収支差額+施設整備等活動資金収支差額)	△ 665	356	660	△ 8	△ 440		
科目		2014年度	2015年度	2016年度	2017年度	2018年度	
その他の活動による資金収支	収入	借入金等収入	1	0	0	1	1
		有価証券売却収入	2,999	300	2,800	789	1,099
		指定包括信託売却収入	8	169	36	9	31
		退職給与引当特定資産取崩収入	590	469	407	674	379
		特定目的引当特定資産取崩収入	324	363	325	327	302
		貸付金回収収入ほか	74	61	69	89	62
		小計	3,995	1,362	3,637	1,889	1,873
	受取利息・配当金収入	299	276	272	296	295	
	その他の活動資金収入計	4,294	1,638	3,909	2,185	2,167	
	支出	借入金等返済支出	101	101	1	1	0
有価証券購入支出		3,000	200	900	500	800	
指定包括信託購入支出		40	207	76	54	85	
第3号基本金引当特定資産繰入支出		4	3	3	3	3	
退職給与引当特定資産繰入支出		590	469	407	586	352	
特定目的引当特定資産繰入支出		299	160	161	164	243	
貸付金支払支出ほか		39	11	9	6	26	
小計	4,072	1,151	1,557	1,314	1,508		
借入金等利息支出	1	0	0	0	0		
その他の活動資金支出計	4,073	1,152	1,557	1,314	1,508		
差引	221	487	2,352	871	659		
調整勘定等	0	0	0	0	0		
その他の活動資金収支差額	221	487	2,352	871	659		
支払資金の増減額(小計+その他の活動資金収支差額)	△ 444	843	3,011	863	219		
前年度繰越支払資金	9,508	9,064	9,906	12,918	13,781		
翌年度繰越支払資金	9,064	9,906	12,918	13,781	14,000		

(4) 貸借対照表5カ年推移

資産の部

(単位：百万円)

科目	2014年度	2015年度	2016年度	2017年度	2018年度
固定資産	84,542	82,064	82,218	81,995	82,957
有形固定資産	44,794	43,288	41,490	39,929	38,434
土地	6,492	6,492	6,582	6,582	6,582
建物・構築物	30,938	29,414	27,665	26,141	24,601
備品	1,419	1,340	1,129	1,006	973
図書	5,944	6,039	6,112	6,198	6,277
その他	1	3	2	1	1
特定資産	31,228	32,771	34,541	36,240	38,578
第2号基本金引当資産	0	0	0	0	500
第3号基本金引当資産	8,917	8,920	8,923	8,926	8,929
退職給与引当特定資産	3,883	3,883	3,883	3,795	3,768
その他引当資産	18,428	19,969	21,735	23,519	25,380
その他固定資産	8,520	6,005	6,187	5,826	5,946
有価証券	6,532	4,032	4,243	3,844	3,744
指定包括信託	1,530	1,582	1,623	1,668	1,717
その他	458	391	321	313	485
流動資産	10,260	13,042	13,813	14,974	14,812
現金・預金	9,064	9,906	12,918	13,781	14,000
有価証券	300	2,700	589	699	500
その他	896	436	306	494	311
資産の部合計(総資産)	94,802	95,106	96,031	96,969	97,769

負債の部

(単位：百万円)

科目	2013年度	2014年度	2015年度	2016年度	2017年度
固定負債	3,908	3,931	3,908	3,796	3,772
長期借入金	2	1	0	1	1
長期未払金	5	3	1	0	3
退職給与引当金	3,901	3,928	3,907	3,795	3,768
流動負債	3,244	2,934	3,025	3,177	3,562
前受金	2,360	2,231	2,272	2,239	2,158
その他	883	703	753	938	1,404
負債の部合計(総負債)	7,152	6,865	6,933	6,973	7,335

純資産の部

(単位：百万円)

科目	2014年度	2015年度	2016年度	2017年度	2018年度
基本金	88,668	89,113	89,107	89,360	90,161
第1号基本金	78,666	79,109	79,241	79,491	79,789
第2号基本金	0	0	0	0	500
第3号基本金	8,917	8,920	8,923	8,926	8,929
第4号基本金	1,084	1,084	943	943	943
繰越収支差額	△ 1,017	△ 871	△ 9	636	273
翌年度繰越収支差額	△ 1,017	△ 871	△ 9	636	273
純資産の部合計	87,651	88,242	89,097	89,996	90,434
負債及び純資産の部合計	94,802	95,106	96,031	96,969	97,769

注記

減価償却累計額	33,899	35,851	37,772	39,658	41,364
基本金要組入額	88,739	89,172	89,146	89,521	90,460
運用資産(※1)	47,124	49,409	52,291	54,564	56,822
要積立額(※2)	46,717	48,699	50,602	52,379	54,561

※1 運用資産 = 現金預金 + 特定資産 + 有価証券

※2 要積立額 = 減価償却累計額 + 退職給与引当金 + 第2号基本金 + 第3号基本金

■ 4. 主な財務比率の推移

(1) 事業活動収支計算書関係比率

(単位：%)

分類	財務比率	算式 (上段÷下段×100)	評価 (※2)	2014年度	2015年度	2016年度	2017年度	2018年度
経営状況はどうか	教育活動収支差額比率	教育活動収支差額 教育活動収入計	△	-3.5%	1.7%	4.2%	3.8%	0.8%
	経常収支差額比率	経常収支差額 経常収入(※1)	△	-1.4%	3.5%	6.0%	5.7%	2.9%
	事業活動収支差額比率 (旧 帰属収支差額比率)	基本金組入前当年度収支差額 事業活動収入計	△	0.2%	4.0%	5.9%	6.1%	3.0%
収入構成は どうなっ ているか	学生生徒等納付金比率	学生生徒等納付金 経常収入	～	76.8%	77.2%	77.4%	76.6%	77.5%
	経常寄付金比率	教育活動収支の寄付金 経常収入	△	1.3%	1.5%	1.7%	1.4%	1.5%
	経常補助金比率	経常費等補助金 経常収入	△	10.5%	10.5%	10.4%	10.3%	9.9%
支出構成は 適切か	人件費比率	人件費 経常収入	▼	57.3%	56.8%	56.3%	56.8%	56.4%
	教育研究経費比率	教育研究経費 経常収入	△	36.1%	32.1%	31.2%	31.0%	32.9%
	管理経費比率	管理経費 経常収入	▼	7.8%	7.4%	6.4%	6.4%	7.7%
収入と支出 のバランス	人件費依存率	人件費 学生生徒等納付金	▼	74.7%	73.6%	72.7%	74.1%	72.7%
	基本金組入後収支比率 (旧 消費収支比率)	事業活動支出 事業活動収入計-基本金組入額	▼	106.3%	99.0%	95.0%	95.6%	102.6%

※1 経常収入=教育活動収入計+教育活動外収入計

※2 「評価」は、「今日の私学財政」による評価を表す。△：高い値が良い ▼：低い値が良い ～：どちらともいえない

(2) 貸借対照表関係比率の推移

(単位：%)

分類	財務比率	算式 (上段÷下段×100)	評価 (※3)	2014年度	2015年度	2016年度	2017年度	2018年度
自己資本は 充実してい るか	純資産構成比率 (旧 自己資金構成比率)	純資産 負債+純資産	△	92.5%	92.8%	92.8%	92.8%	92.5%
	基本金比率	基本金 基本金要組入額	△	99.9%	99.9%	100.0%	99.8%	99.7%
資産構成は どうなっ ているか	流動資産構成比率	流動資産 総資産	△	10.8%	13.7%	14.4%	15.4%	15.1%
負債に備える 資産が蓄積さ れているか	流動比率	流動資産 流動負債	△	316.3%	444.5%	456.6%	471.4%	415.8%
負債の割合 はどうか	負債比率	総負債 純資産	▼	8.2%	7.8%	7.8%	7.7%	8.1%
将来の 安全性	積立率	運用資産(※1) 要積立額(※2)	△	100.9%	101.5%	103.3%	104.2%	104.1%

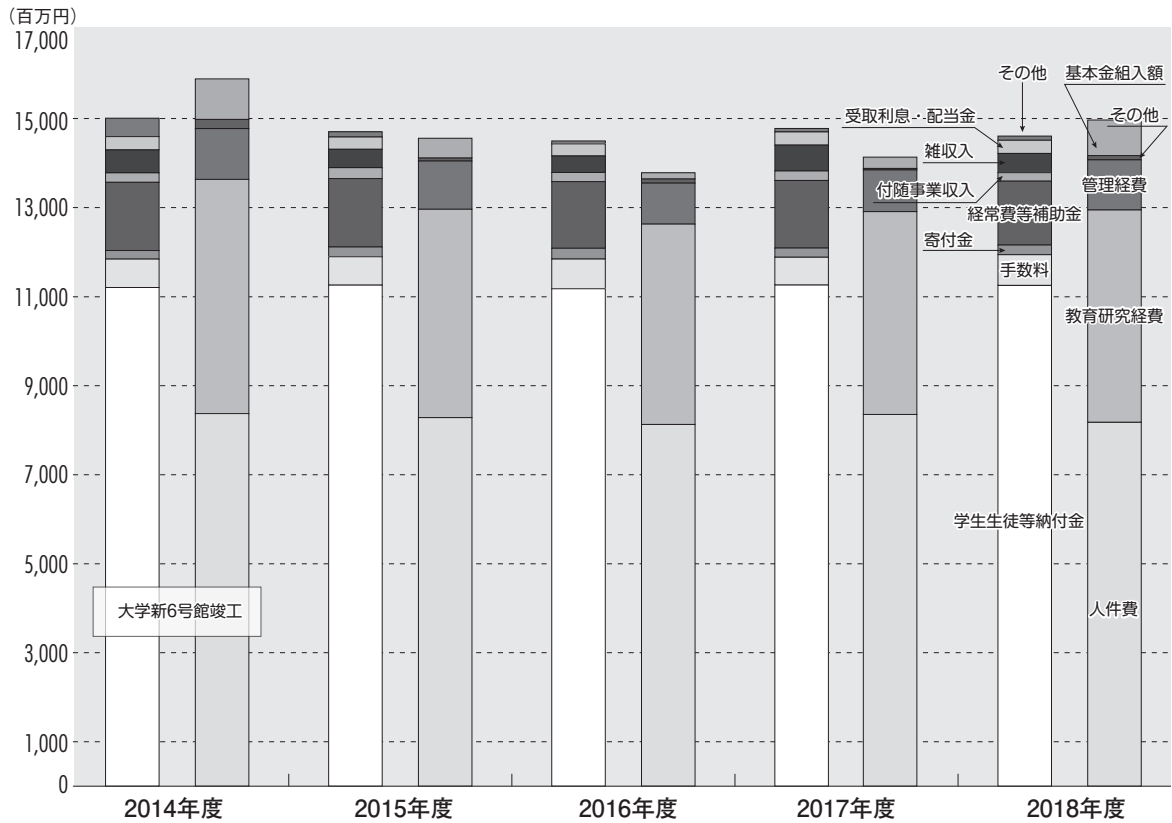
※1 運用資産=現金預金+特定資産+有価証券

※2 要積立額=減価償却累計額+退職給与引当金+第2号基本金+第3号基本金

※3 「評価」は、「今日の私学財政」による評価を表す。△ 高い値が良い ▼ 低い値が良い

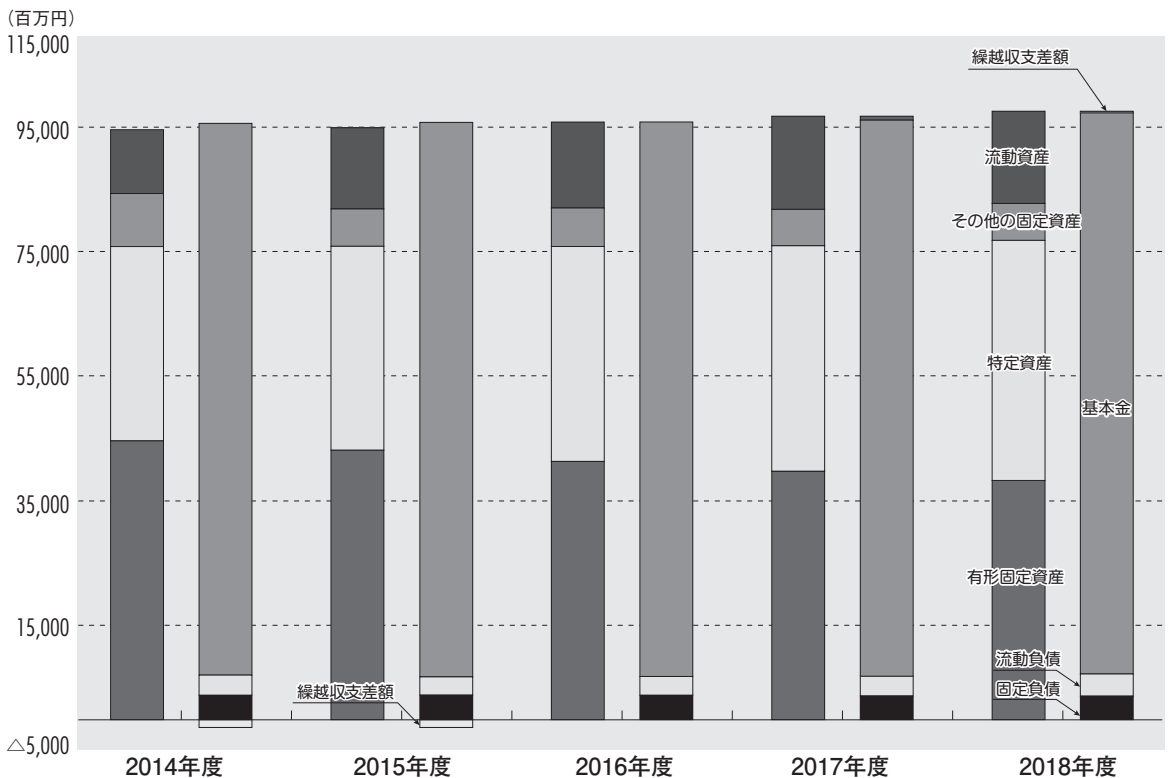
■ 5. 事業活動収支と貸借対照表の推移

事業活動収支の推移



(注) 棒グラフの左側は事業活動収入、右側は事業活動支出と基本金組入額の合計を表しています。
左右の高さの差は「当年度収支差額」を表しています。

貸借対照表の推移

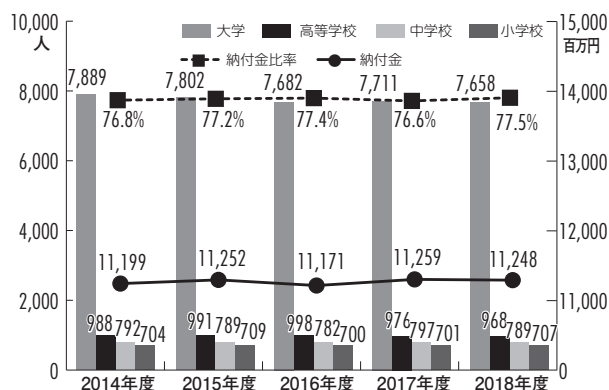


(注) 棒グラフの左側は資産、右側は負債、基本金、繰越収支差額を表しています。

■ 6. 主な財務比率等の推移

学生生徒等納付金・在学者数・納付金比率の推移 (単位：百万円、人)

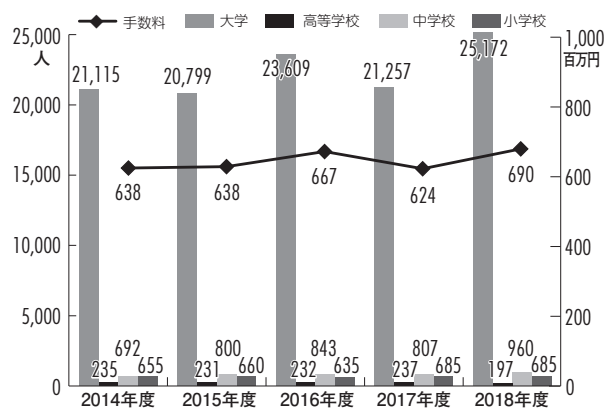
	2014年度	2015年度	2016年度	2017年度	2018年度
納付金	11,199	11,252	11,171	11,259	11,248
大学	7,889	7,802	7,682	7,711	7,658
高等学校	988	991	998	976	968
中学校	792	789	782	797	789
小学校	704	709	700	701	707
納付金比率	76.8%	77.2%	77.4%	76.6%	77.5%



手数料・入学志願者数の推移 (単位：百万円、人)

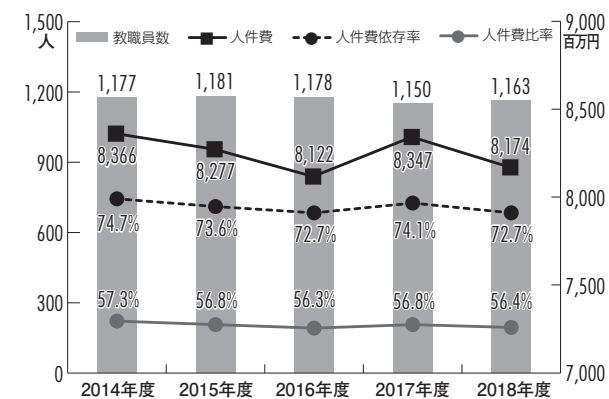
	2014年度	2015年度	2016年度	2017年度	2018年度
手数料	638	638	667	624	690
大学	21,115	20,799	23,609	21,257	25,172
高等学校	235	231	232	237	197
中学校	692	800	843	807	960
小学校	655	660	635	685	685

(注)入学志願者数は、一般入試における人数を計上しています。



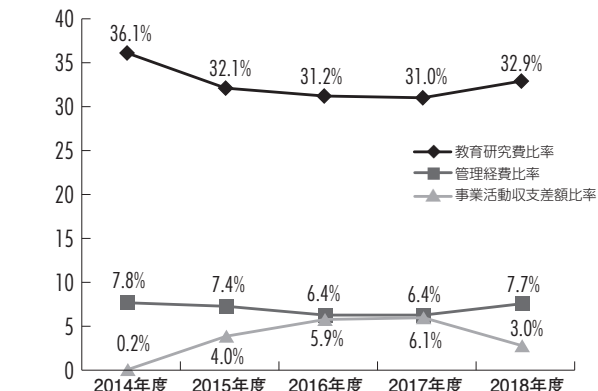
教職員数・人件費・人件費比率・人件費依存率の推移 (単位：百万円、人)

	2014年度	2015年度	2016年度	2017年度	2018年度
教職員数	1,177	1,181	1,178	1,150	1,163
人件費	8,366	8,277	8,122	8,347	8,174
人件費比率	57.3%	56.8%	56.3%	56.8%	56.4%
人件費依存率	74.7%	73.6%	72.7%	74.1%	72.7%



教育研究費比率・管理経費比率・事業活動収支差額比率の推移

	2014年度	2015年度	2016年度	2017年度	2018年度
教育研究費比率	36.1%	32.1%	31.2%	31.0%	32.9%
管理経費比率	7.8%	7.4%	6.4%	6.4%	7.7%
事業活動収支差額比率	0.2%	4.0%	5.9%	6.1%	3.0%



■ 7. その他

(1) 有価証券の状況

(単位：円)

種 類	当年度 (2019年3月31日)		
	貸借対照表計上額	時 価	差 額
時価が貸借対照表計上額を超えるもの (うち満期保有目的の債券)	24,233,713,342 (22,935,824,800)	27,000,047,793 (23,265,303,400)	2,766,334,451 (329,478,600)
時価が貸借対照表計上額を超えないもの (うち満期保有目的の債券)	5,159,293,569 (4,804,956,000)	5,099,831,000 (4,798,830,500)	△ 59,462,569 (△ 6,125,500)
合 計 (うち満期保有目的の債券)	29,393,006,911 (27,740,780,800)	32,099,878,793 (28,064,133,900)	2,706,871,882 (323,353,100)
時価のない有価証券	10,500		
有価証券合計	29,393,017,411		

(2) 借入金の状況

(単位：円)

借入先	資金用途	期 首	増 加	減 少	期 末	利率	借入年月日 返済年月日	2018年度 返済額	担保物件
(財) 東京都私学財団	入学支度金	1,250,000	500,000		1,750,000		2019. 3.30 2022. 3.10	0	なし
	合計	1,250,000	500,000	0	1,750,000				
合 計		1,250,000	500,000	0	1,750,000			0	

13. 財産目録

財 産 目 録

(2019(平成31)年3月31日現在)

I 資産総額	139,164,986,766円
内 基本財産	80,087,464,763円
運用財産	59,077,522,003円
II 負債総額	48,730,624,820円
III 正味財産	90,434,361,946円

(単位：円)

1 資産 額	摘 要	金 額
(1)基本財産		
土 地	校地・武蔵野市吉祥寺北町所在他	482,121.78 m ² 6,582,451,438
建 物	校舎他・武蔵野市吉祥寺北町所在他	166,661.71 m ² 55,622,815,002
構 築 物	体育施設・その他	6,109,874,859
教育研究用機器備品	教具・校具類	35,938 点 4,806,272,667
管理用機器備品	事務用備品類	772 点 304,505,258
図 書	大学、アジア太平洋研究センター、高校、中学、小学校	1,534,065 冊・点 6,276,746,628
車 両	乗用車・貨物自動車	3 台 5,540,166
電話加入権		89 本 2,746,508
ソフトウェア		113 点 376,512,237
ソフトウェア仮勘定		0
小 計		80,087,464,763
(2)運用財産		
有 価 証 券	株式・国債・地方債・社債他	4,244,290,982
指 定 包 括 信 託	学園資産運用委託	1,716,575,997
特 定 資 産	退職給与引当特定資産他	29,648,226,281
第3号基本金引当資産	教育振興基金引当資産他	8,929,421,000
現 金 ・ 預 金	現金・銀行預金 他	14,000,255,919
未 収 入 金	納付金・退職金財団等交付金他	279,852,393
貸 付 金	奨学金他	214,798,306
保 証 金	サテライトオフィス敷金	5,926,800
立 替 金	短期留学費用他	674,915
前 払 金	海外研修費他	32,281,230
仮 払 金	国内研究員研修費他	5,218,180
小 計		59,077,522,003
合 計		139,164,986,766
2 負債 額	摘 要	金 額
(1)固定負債		
長 期 借 入 金	入学支度金	1,750,000
長 期 未 払 金		2,908,224
小 計		4,658,224
(2)流動負債		
短 期 借 入 金	返済期限が1年以内の借入金	0
未 払 金	物品購入代金他	1,223,370,408
前 受 金	納付金及び教育充実資金	2,158,356,368
預 り 金	源泉所得税他	180,391,116
小 計		3,562,117,892
(3)引当金		
退 職 給 与 引 当 金		3,767,805,806
減 価 償 却 引 当 金		41,363,706,198
徴 収 不 能 引 当 金		32,336,700
小 計		45,163,848,704
合 計		48,730,624,820

14. 監査報告書

監 査 報 告 書

2019年5月20日

学校法人 成蹊学園
理事会 御中
評議員会 御中

学校法人 成蹊学園
監事 中本 興伸 ㊟
監事 上原 治也 ㊟
監事 小川 信明 ㊟

私たち学校法人成蹊学園(以下「当学園」という。)の監事は、私立学校法第37条第3項及び学校法人成蹊学園寄附行為第21条の規定に基づき、当学園の2018年度(2018年4月1日から2019年3月31日まで)における業務及び財産の状況の監査を行いました。その結果を以下のとおり報告します。

1. 監査の方法

- (1) 理事会及び評議員会その他重要会議に出席するほか、理事及び各業務担当責任者から定期的又は必要に応じて業務の報告又は説明を受け、重要な書類の閲覧等を行いました。
- (2) 毎月の資金収支及び事業活動収支について財務担当者から必要な報告又は説明を受けるとともに、会計監査人(EY新日本有限責任監査法人)から監査状況の報告又は説明を受け、計算書類、すなわち、資金収支計算書、事業活動収支計算書及び貸借対照表、並びに財産目録につき必要と思われる監査手続きを実施しました。

2. 監査の結果

- (1) 当学園の業務又は財産に関し、不正の行為又は法令若しくは寄附行為に違反する重大な事実は認められません。
- (2) 計算書類及び財産目録は、当学園の収支及び財産の状況を適正に表示しているものと認めます。

以 上