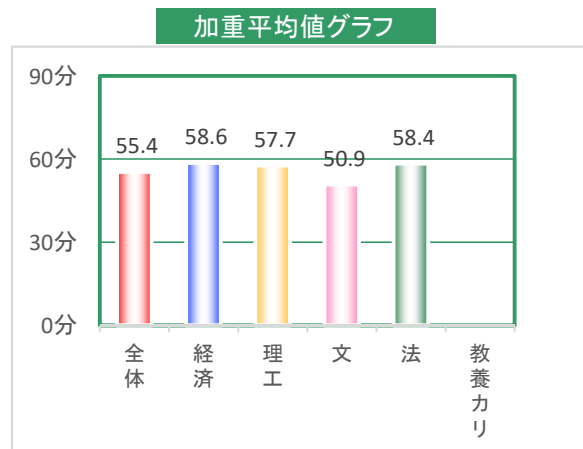


2017年度後期 演習科目 授業評価結果〔学部比較〕

受講者数〔6046名〕 回答数〔1611名〕

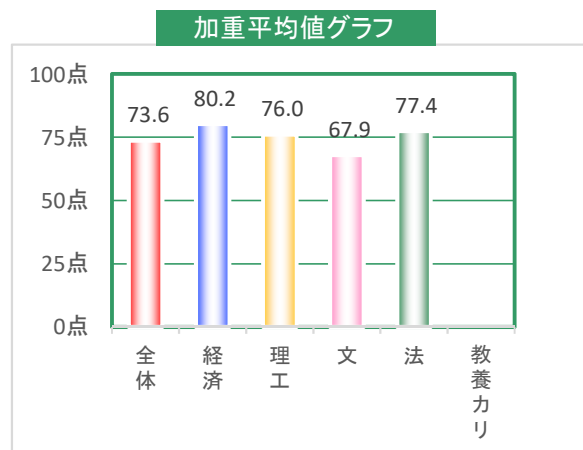
Q1. この授業のために平均してどの程度事前・事後学修をしましたか。

| | 全体 | 経済 | 理工 | 文 | 法 | 教養カリ |
|---------------------|--------------|------------|-------------|-------------|-------------|------|
| 合計 | 1,611 100 | 140 100 | 457 100 | 613 100 | 401 100 | - |
| 1時間30分以上〔90分〕 | 499 31 | 50 35.7 | 181 39.6 | 124 20.2 | 144 35.9 | - |
| 1時間以上～1時間30分未満〔70分〕 | 320 19.9 | 26 18.6 | 81 17.7 | 136 22.2 | 77 19.2 | - |
| 30分以上～1時間未満〔45分〕 | 409 25.4 | 35 25 | 83 18.2 | 198 32.3 | 93 23.2 | - |
| 30分未満〔15分〕 | 232 14.4 | 21 15 | 46 10.1 | 107 17.5 | 58 14.5 | - |
| まったくしなかった〔0分〕 | 151 9.4 | 8 5.7 | 66 14.4 | 48 7.8 | 29 7.2 | - |
| 加重平均値〔単位：分〕 | 55.4 | 58.6 | 57.7 | 50.9 | 58.4 | - |



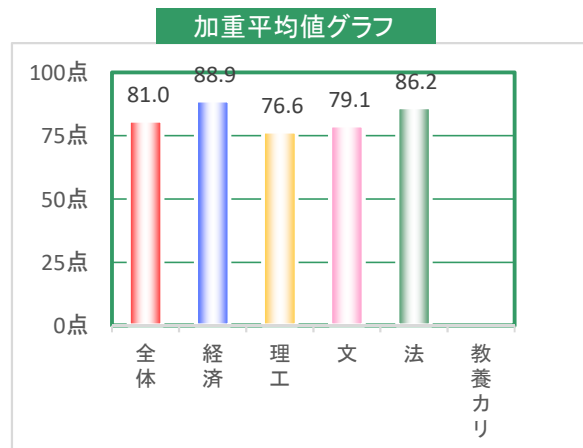
Q2. この演習で、発言や議論に積極的に参加できたと思いますか。

| | 全体 | 経済 | 理工 | 文 | 法 | 教養カリ |
|----------------------|--------------|------------|-------------|-------------|-------------|------|
| 合計 | 1,611 100 | 140 100 | 457 100 | 613 100 | 401 100 | - |
| 積極的に参加できた〔100点〕 | 547 34 | 67 47.9 | 176 38.5 | 149 24.3 | 155 38.7 | - |
| やや積極的に参加できた〔75点〕 | 615 38.2 | 44 31.4 | 162 35.4 | 247 40.3 | 162 40.4 | - |
| どちらとも言えない〔50点〕 | 297 18.4 | 21 15 | 92 20.1 | 130 21.2 | 54 13.5 | - |
| あまり積極的に参加できなかった〔25点〕 | 119 7.4 | 7 5 | 16 3.5 | 69 11.3 | 27 6.7 | - |
| 積極的に参加できなかった〔0点〕 | 33 2 | 1 0.7 | 11 2.4 | 18 2.9 | 3 0.7 | - |
| 加重平均値〔単位：点〕 | 73.6 | 80.2 | 76.0 | 67.9 | 77.4 | - |



Q3. この授業の内容をよく理解できましたか。

| | 全体 | 経済 | 理工 | 文 | 法 | 教養カリ |
|------------------|--------------|------------|-------------|-------------|-------------|------|
| 合計 | 1,611 100 | 140 100 | 457 100 | 613 100 | 401 100 | - |
| 理解できた〔100点〕 | 685 42.5 | 85 60.7 | 166 36.3 | 223 36.4 | 211 52.6 | - |
| やや理解できた〔75点〕 | 718 44.6 | 48 34.3 | 198 43.3 | 306 49.9 | 166 41.4 | - |
| どちらとも言えない〔50点〕 | 140 8.7 | 7 5 | 60 13.1 | 56 9.1 | 17 4.2 | - |
| あまり理解できなかった〔25点〕 | 45 2.8 | - | 22 4.8 | 17 2.8 | 6 1.5 | - |
| 理解できなかった〔0点〕 | 23 1.4 | - | 11 2.4 | 11 1.8 | 1 0.2 | - |
| 加重平均値〔単位：点〕 | 81.0 | 88.9 | 76.6 | 79.1 | 86.2 | - |

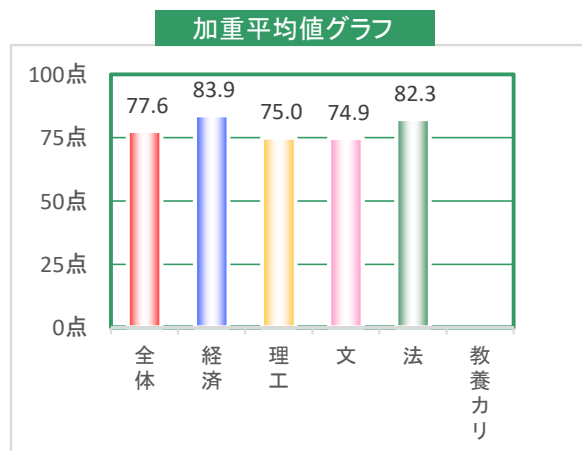


2017年度後期 演習科目 授業評価結果〔学部比較〕

受講者数〔6046名〕 回答数〔1611名〕

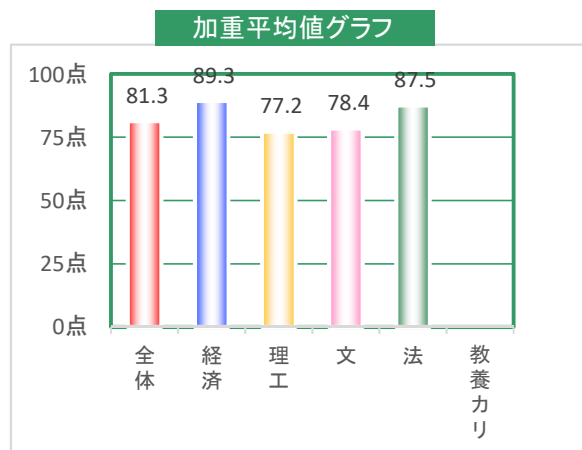
Q4. シラバスに記載された到達目標を身に付けられましたか。

| | 全体 | 経済 | 理工 | 文 | 法 | 教養カリ |
|--------------------|--------------|------------|-------------|-------------|-------------|------|
| 合計 | 1,611 100 | 140 100 | 457 100 | 613 100 | 401 100 | - |
| 身に付けられた〔100点〕 | 527 32.7 | 64 45.7 | 144 31.5 | 155 25.3 | 164 40.9 | - |
| やや身に付けられた〔75点〕 | 795 49.3 | 63 45 | 204 44.6 | 333 54.3 | 195 48.6 | - |
| どちらとも言えない〔50点〕 | 237 14.7 | 12 8.6 | 85 18.6 | 102 16.6 | 38 9.5 | - |
| あまり身に付けられなかった〔25点〕 | 31 1.9 | 1 0.7 | 13 2.8 | 14 2.3 | 3 0.7 | - |
| 身に付けられなかった〔0点〕 | 21 1.3 | - | 11 2.4 | 9 1.5 | 1 0.2 | - |
| 加重平均値〔単位：点〕 | 77.6 | 83.9 | 75.0 | 74.9 | 82.3 | - |



Q5. 授業の内容への興味が増し、さらに深い知識を得たいと思いましたか。

| | 全体 | 経済 | 理工 | 文 | 法 | 教養カリ |
|----------------|--------------|------------|-------------|-------------|-------------|------|
| 合計 | 1,611 100 | 140 100 | 457 100 | 613 100 | 401 100 | - |
| そう思う〔100点〕 | 784 48.7 | 90 64.3 | 200 43.8 | 256 41.8 | 238 59.4 | - |
| ややそう思う〔75点〕 | 578 35.9 | 41 29.3 | 152 33.3 | 248 40.5 | 137 34.2 | - |
| どちらとも言えない〔50点〕 | 158 9.8 | 8 5.7 | 67 14.7 | 65 10.6 | 18 4.5 | - |
| あまりそう思わない〔25点〕 | 52 3.2 | 1 0.7 | 21 4.6 | 25 4.1 | 5 1.2 | - |
| そう思わない〔0点〕 | 39 2.4 | - | 17 3.7 | 19 3.1 | 3 0.7 | - |
| 加重平均値〔単位：点〕 | 81.3 | 89.3 | 77.2 | 78.4 | 87.5 | - |



Q6. 全体としてこの授業を受講し満足しましたか。

| | 全体 | 経済 | 理工 | 文 | 法 | 教養カリ |
|-----------------|--------------|-------------|-------------|-------------|-------------|------|
| 合計 | 1,611 100 | 140 100 | 457 100 | 613 100 | 401 100 | - |
| 満足した〔100点〕 | 938 58.2 | 108 77.1 | 208 45.5 | 340 55.5 | 282 70.3 | - |
| やや満足した〔75点〕 | 445 27.6 | 29 20.7 | 141 30.9 | 182 29.7 | 93 23.2 | - |
| どちらとも言えない〔50点〕 | 149 9.2 | 1 0.7 | 69 15.1 | 64 10.4 | 15 3.7 | - |
| あまり満足しなかった〔25点〕 | 43 2.7 | 2 1.4 | 25 5.5 | 11 1.8 | 5 1.2 | - |
| 満足しなかった〔0点〕 | 36 2.2 | - | 14 3.1 | 16 2.6 | 6 1.5 | - |
| 加重平均値〔単位：点〕 | 84.2 | 93.4 | 77.6 | 83.4 | 89.9 | - |

