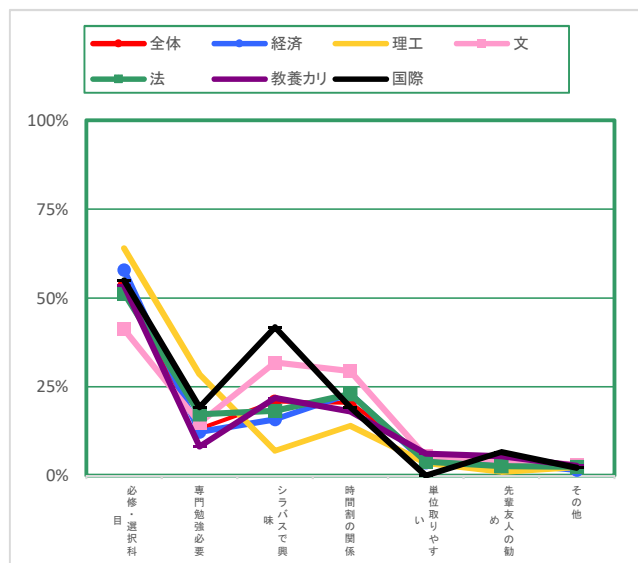


# 2017年度後期 講義科目 授業評価結果〔学部比較〕

受講者数〔54383名〕 回答数〔16489名〕

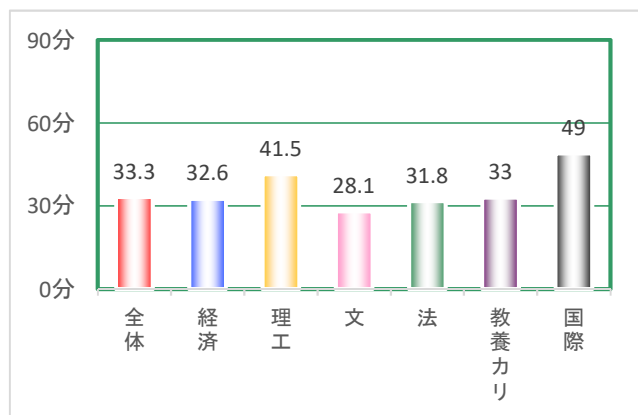
## Q1. この授業を選択した理由は何ですか。(複数選択可)

	全体	経済	理工	文	法	教養カリ	国際
合計	19,729 119.6	2,566 117.9	2,495 120.4	3,568 130.2	1,452 118.7	9,386 116	262 144
必修・選択必修科目であるため	8,775 53.2	1,261 57.9	1,326 64	1,129 41.2	627 51.3	4,332 53.5	100 54.9
専門の勉強に必要と考えたため	2,170 13.2	267 12.3	590 28.5	407 14.8	211 17.3	660 8.2	35 19.2
シラバスを読み興味を持ったため	3,431 20.8	344 15.8	144 6.9	873 31.8	223 18.2	1,771 21.9	76 41.8
授業時間割の関係で履修しやすかったため	3,373 20.5	501 23	290 14	806 29.4	281 23	1,460 18	35 19.2
単位を取りやすいと思ったため	850 5.2	80 3.7	74 3.6	149 5.4	48 3.9	499 6.2	-
先輩・友人に勧められたため	704 4.3	79 3.6	22 1.1	118 4.3	32 2.6	441 5.4	12 6.6
その他	426 2.6	34 1.6	49 2.4	86 3.1	30 2.5	223 2.8	4 2.2



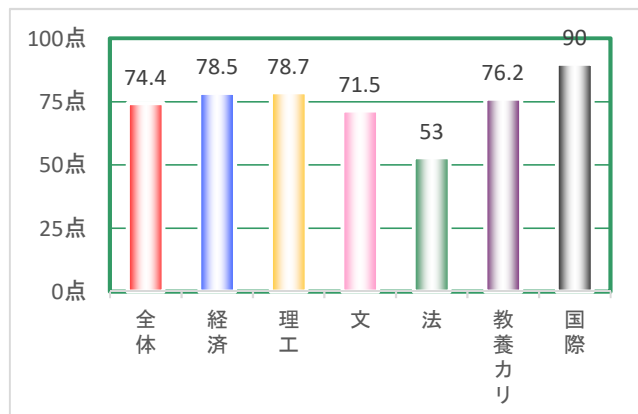
## Q2. この授業のために平均してどの程度事前・事後学修をしましたか。

	全体	経済	理工	文	法	教養カリ	国際
合計	16,489 100	2,177 100	2,072 100	2,741 100	1,223 100	8,094 100	182 100
1時間30分以上〔90分〕	1,643 10	227 10.4	317 15.3	190 6.9	126 10.3	749 9.3	34 18.7
1時間以上～1時間30分未満〔70分〕	1,857 11.3	204 9.4	326 15.7	285 10.4	128 10.5	878 10.8	36 19.8
30分以上～1時間未満〔45分〕	4,415 26.8	575 26.4	608 29.3	612 22.3	294 24	2,265 28	61 33.5
30分未満〔15分〕	4,831 29.3	695 31.9	490 23.6	820 29.9	358 29.3	2,428 30	40 22
全くしなかった〔0分〕	3,743 22.7	476 21.9	331 16	834 30.4	317 25.9	1,774 21.9	11 6
加重平均値〔単位：分〕	33.3	32.6	41.5	28.1	31.8	33.0	49.0



## Q3. 学修課題やレポートは全部やりましたか。

	全体	経済	理工	文	法	教養カリ	国際
合計	15,970 100	2,177 100	2,072 100	2,741 100	1,223 100	7,575 100	182 100
全部やった〔100点〕	8,634 54.1	1,203 55.3	1,232 59.5	1,457 53.2	449 36.7	4,165 55	128 70.3
ほとんどやった〔75点〕	3,953 24.8	585 26.9	486 23.5	606 22.1	226 18.5	2,003 26.4	47 25.8
ほとんどやらなかった〔50点〕	488 3.1	123 5.6	61 2.9	86 3.1	44 3.6	173 2.3	1 0.5
まったくやらなかった〔25点〕	154 1	25 1.1	12 0.6	26 0.9	29 2.4	62 0.8	-
課題やレポートはなかった〔0点〕	2,741 17.2	241 11.1	281 13.6	566 20.6	475 38.8	1,172 15.5	6 3.3
加重平均値〔単位：点〕	74.4	78.5	78.7	71.5	53.0	76.2	90.0



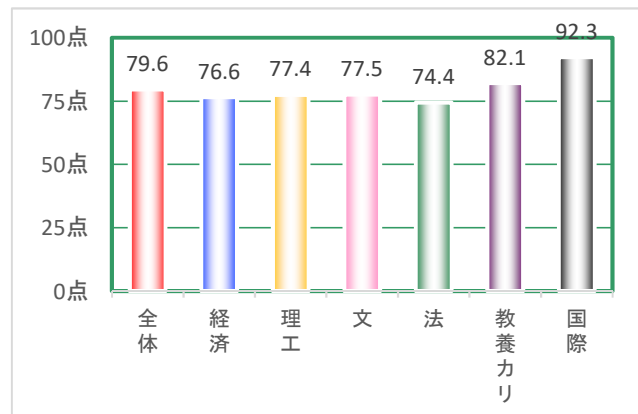
※全体、教養カリは、「健康・スポーツ科目」を除く。

# 2017年度後期 講義科目 授業評価結果〔学部比較〕

受講者数〔54383名〕 回答数〔16489名〕

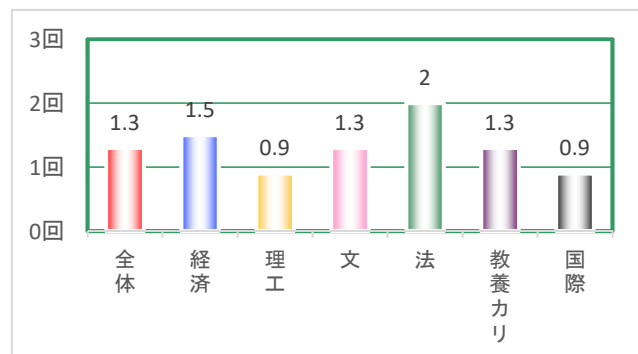
## Q4. この授業に対し、私語・携帯電話・居眠り・途中退室をしない等の学修マナーを守り集中して聞くように心がけましたか。

	全体	経済	理工	文	法	教養カリ	国際
合計	16,489 100	2,177 100	2,072 100	2,741 100	1,223 100	8,094 100	182 100
そう思う〔100点〕	7,731 46.9	862 39.6	892 43.1	1,183 43.2	474 38.8	4,187 51.7	133 73.1
ややそう思う〔75点〕	5,342 32.4	766 35.2	683 33	900 32.8	423 34.6	2,528 31.2	42 23.1
どちらとも言えない〔50点〕	2,388 14.5	400 18.4	350 16.9	456 16.6	189 15.5	986 12.2	7 3.8
あまりそう思わない〔25点〕	746 4.5	124 5.7	100 4.8	151 5.5	95 7.8	276 3.4	-
そう思わない〔0点〕	282 1.7	25 1.1	47 2.3	51 1.9	42 3.4	117 1.4	-
加重平均値〔単位：点〕	79.6	76.6	77.4	77.5	74.4	82.1	92.3



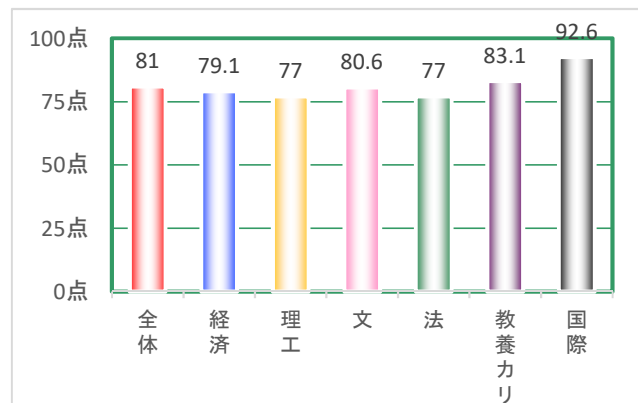
## Q5. この講義を何回欠席しましたか

	全体	経済	理工	文	法	教養カリ	国際
合計	16,489 100	2,177 100	2,072 100	2,741 100	1,223 100	8,094 100	182 100
0回〔0回〕	7,504 45.5	970 44.6	1,232 59.5	1,131 41.3	368 30.1	3,709 45.8	94 51.6
1・2回〔1.5回〕	6,288 38.1	768 35.3	645 31.1	1,187 43.3	503 41.1	3,112 38.4	73 40.1
3～5回〔4.0回〕	2,358 14.3	355 16.3	178 8.6	399 14.6	274 22.4	1,137 14	15 8.2
6回以上〔7.5回〕	339 2.1	84 3.9	17 0.8	24 0.9	78 6.4	136 1.7	-
加重平均値〔単位：回〕	1.3	1.5	0.9	1.3	2.0	1.3	0.9



## Q6. 教員の話し方(音量・スピード)や言葉遣いは明瞭で聞き取りやすいですか。

	全体	経済	理工	文	法	教養カリ	国際
合計	16,489 100	2,177 100	2,072 100	2,741 100	1,223 100	8,094 100	182 100
そう思う〔100点〕	8,637 52.4	997 45.8	951 45.9	1,453 53	555 45.4	4,534 56	147 80.8
ややそう思う〔75点〕	4,884 29.6	735 33.8	660 31.9	778 28.4	388 31.7	2,298 28.4	25 13.7
どちらとも言えない〔50点〕	1,707 10.4	285 13.1	238 11.5	264 9.6	149 12.2	768 9.5	3 1.6
あまりそう思わない〔25点〕	833 5.1	126 5.8	120 5.8	168 6.1	84 6.9	330 4.1	5 2.7
そう思わない〔0点〕	428 2.6	34 1.6	103 5	78 2.8	47 3.8	164 2	2 1.1
加重平均値〔単位：点〕	81.0	79.1	77.0	80.6	77.0	83.1	92.6

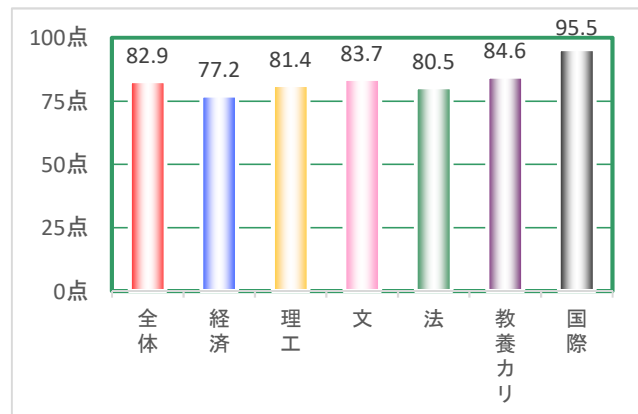


# 2017年度後期 講義科目 授業評価結果〔学部比較〕

受講者数〔54383名〕 回答数〔16489名〕

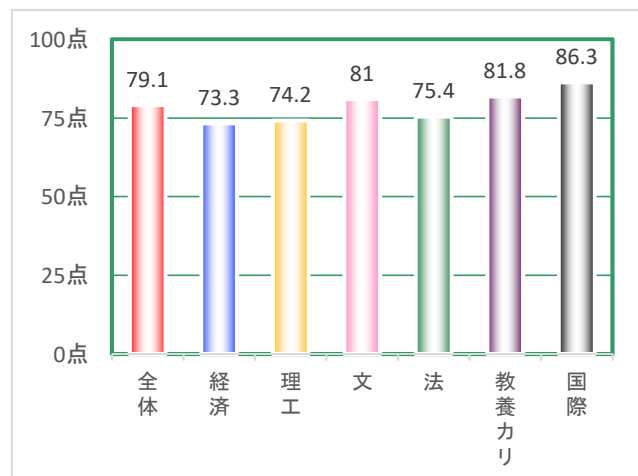
## Q7. 授業に専念できる静肅性が保たれていましたか。

	全体	経済	理工	文	法	教養カリ	国際
合計	16,489 100	2,177 100	2,072 100	2,741 100	1,223 100	8,094 100	182 100
保たれていた〔100点〕	8,853 53.7	903 41.5	1,039 50.1	1,488 54.3	611 50	4,656 57.5	156 85.7
やや保たれていた〔75点〕	5,065 30.7	762 35	685 33.1	872 31.8	379 31	2,346 29	21 11.5
どちらとも言えない〔50点〕	1,740 10.6	352 16.2	229 11.1	256 9.3	143 11.7	756 9.3	4 2.2
あまり保たれていなかった〔25点〕	608 3.7	123 5.6	80 3.9	101 3.7	72 5.9	232 2.9	-
保たれていなかった〔0点〕	223 1.4	37 1.7	39 1.9	24 0.9	18 1.5	104 1.3	1 0.5
加重平均値〔単位：点〕	82.9	77.2	81.4	83.7	80.5	84.6	95.5



## Q8. 教科書は、授業を理解する上で役立ちましたか〔教科書を指定している授業のみ〕

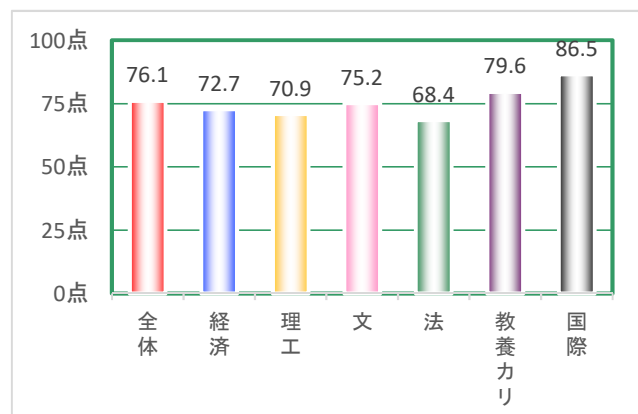
	全体	経済	理工	文	法	教養カリ	国際
合計	16,489 100	2,177 100	2,072 100	2,741 100	1,223 100	8,094 100	182 100
役立った〔100点〕	5,918 35.9	593 27.2	708 34.2	779 28.4	445 36.4	3,331 41.2	62 34.1
やや役立った〔75点〕	3,674 22.3	437 20.1	545 26.3	490 17.9	296 24.2	1,880 23.2	26 14.3
どちらとも言えない〔50点〕	1,857 11.3	364 16.7	264 12.7	213 7.8	178 14.6	830 10.3	8 4.4
あまり役立たなかった〔25点〕	537 3.3	83 3.8	124 6	56 2	70 5.7	201 2.5	3 1.6
役立たなかった〔0点〕	330 2	56 2.6	83 4	27 1	37 3	126 1.6	1 0.5
教科書の指定はなかった〔なし〕	4,173 25.3	644 29.6	348 16.8	1,176 42.9	197 16.1	1,726 21.3	82 45.1
加重平均値〔単位：点〕	79.1	73.3	74.2	81.0	75.4	81.8	86.3



※加重平均値は母数から【教科書の指定はなかった〔なし〕】を除いて算出

## Q9. この授業の内容をよく理解できましたか。

	全体	経済	理工	文	法	教養カリ	国際
合計	16,489 100	2,177 100	2,072 100	2,741 100	1,223 100	8,094 100	182 100
理解できた〔100点〕	6,099 37	673 30.9	585 28.2	926 33.8	315 25.8	3,493 43.2	107 58.8
やや理解できた〔75点〕	6,748 40.9	893 41	881 42.5	1,196 43.6	520 42.5	3,200 39.5	58 31.9
どちらとも言えない〔50点〕	2,351 14.3	407 18.7	380 18.3	395 14.4	201 16.4	957 11.8	11 6
あまり理解できなかった〔25点〕	877 5.3	149 6.8	132 6.4	164 6	126 10.3	300 3.7	6 3.3
理解できなかった〔0点〕	414 2.5	55 2.5	94 4.5	60 2.2	61 5	144 1.8	-
加重平均値〔単位：点〕	76.1	72.7	70.9	75.2	68.4	79.6	86.5

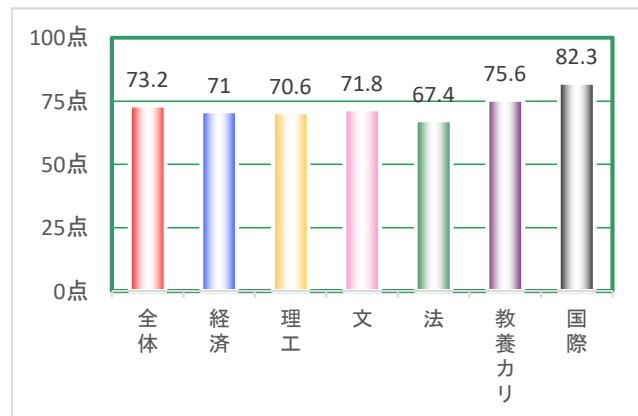


# 2017年度後期 講義科目 授業評価結果〔学部比較〕

受講者数〔54383名〕 回答数〔16489名〕

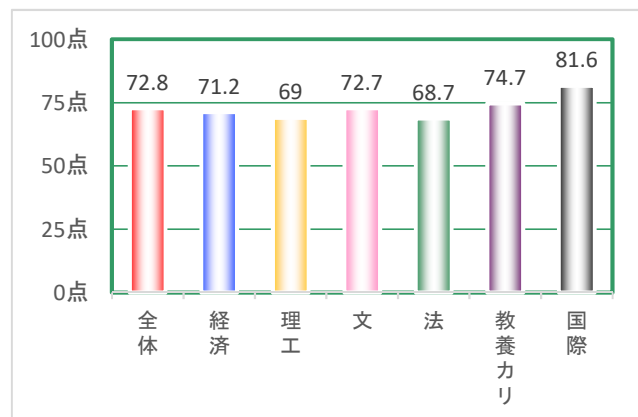
## Q10. シラバスに記載された到達目標を身に付けられましたか。

	全体	経済	理工	文	法	教養カリ	国際
合計	16,489 100	2,177 100	2,072 100	2,741 100	1,223 100	8,094 100	182 100
身に付けられた〔100点〕	4,907 29.8	581 26.7	537 25.9	699 25.5	282 23.1	2,724 33.7	84 46.2
やや身に付けられた〔75点〕	6,997 42.4	884 40.6	894 43.1	1,242 45.3	493 40.3	3,409 42.1	75 41.2
どちらとも言えない〔50点〕	3,453 20.9	539 24.8	455 22	606 22.1	296 24.2	1,539 19	18 9.9
あまり身に付けられなかった〔25点〕	750 4.5	126 5.8	108 5.2	138 5	98 8	278 3.4	2 1.1
身に付けられなかった〔0点〕	382 2.3	47 2.2	78 3.8	56 2	54 4.4	144 1.8	3 1.6
加重平均値〔単位：点〕	73.2	71.0	70.6	71.8	67.4	75.6	82.3



## Q11. 授業の内容への興味が増し、さらに深く学びたいと思いましたか。

	全体	経済	理工	文	法	教養カリ	国際
合計	16,489 100	2,177 100	2,072 100	2,741 100	1,223 100	8,094 100	182 100
そう思う〔100点〕	5,821 35.3	694 31.9	623 30.1	939 34.3	382 31.2	3,087 38.1	96 52.7
ややそう思う〔75点〕	5,866 35.6	782 35.9	717 34.6	1,024 37.4	430 35.2	2,858 35.3	55 30.2
どちらとも言えない〔50点〕	3,021 18.3	456 20.9	457 22.1	476 17.4	211 17.3	1,403 17.3	18 9.9
あまりそう思わない〔25点〕	1,101 6.7	164 7.5	158 7.6	191 7	121 9.9	458 5.7	9 4.9
そう思わない〔0点〕	680 4.1	81 3.7	117 5.6	111 4	79 6.5	288 3.6	4 2.2
加重平均値〔単位：点〕	72.8	71.2	69.0	72.7	68.7	74.7	81.6



## Q12. 全体としてこの授業を受講し満足しましたか。

	全体	経済	理工	文	法	教養カリ	国際
合計	16,489 100	2,177 100	2,072 100	2,741 100	1,223 100	8,094 100	182 100
満足した〔100点〕	7,126 43.2	822 37.8	713 34.4	1,199 43.7	399 32.6	3,885 48	108 59.3
やや満足した〔75点〕	5,601 34	794 36.5	720 34.7	930 33.9	481 39.3	2,620 32.4	56 30.8
どちらとも言えない〔50点〕	2,443 14.8	401 18.4	408 19.7	392 14.3	178 14.6	1,053 13	11 6
あまり満足しなかった〔25点〕	746 4.5	94 4.3	122 5.9	130 4.7	98 8	298 3.7	4 2.2
満足しなかった〔0点〕	573 3.5	66 3	109 5.3	90 3.3	67 5.5	238 2.9	3 1.6
加重平均値〔単位：点〕	77.2	75.4	71.8	77.5	71.4	79.7	86.0

