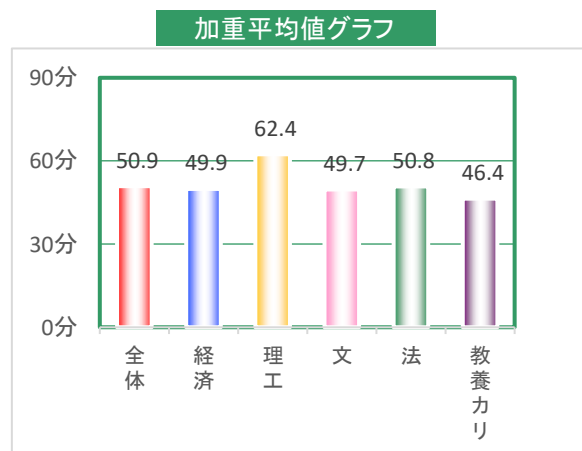


2017年度前期 演習科目 授業評価結果〔学部比較〕

受講者数〔7011名〕 回答数〔2883名〕

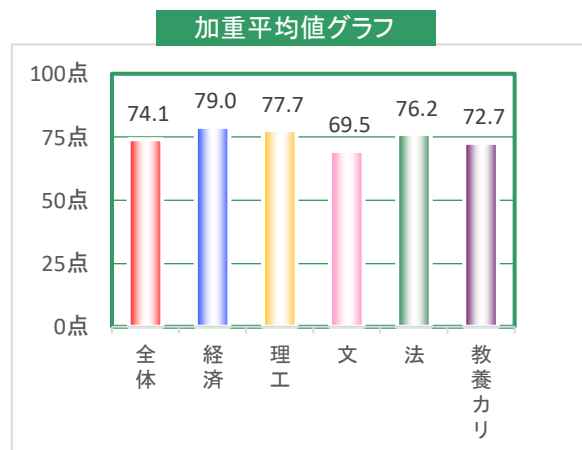
Q1. この授業のために平均してどの程度事前・事後学修をしましたか。

	全体	経済	理工	文	法	教養カリ
合計	2,883 100	230 100	591 100	419 100	300 100	1,343 100
1時間30分以上〔90分〕	717 24.9	43 18.7	237 40.1	84 20	70 23.3	283 21.1
1時間以上～1時間30分未満〔70分〕	571 19.8	51 22.2	122 20.6	91 21.7	59 19.7	248 18.5
30分以上～1時間未満〔45分〕	769 26.7	74 32.2	135 22.8	121 28.9	87 29	352 26.2
30分未満〔15分〕	510 17.7	47 20.4	61 10.3	97 23.2	59 19.7	246 18.3
まったくしなかった〔0分〕	316 11	15 6.5	36 6.1	26 6.2	25 8.3	214 15.9
加重平均値〔単位：分〕	50.9	49.9	62.4	49.7	50.8	46.4



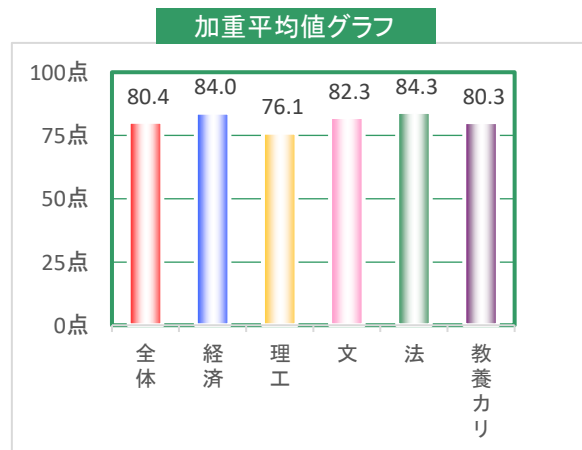
Q2. この演習で、発言や議論に積極的に参加できたと思いますか。

	全体	経済	理工	文	法	教養カリ
合計	2,883 100	230 100	591 100	419 100	300 100	1,343 100
積極的に参加できた〔100点〕	1,028 35.7	97 42.2	244 41.3	122 29.1	115 38.3	450 33.5
やや積極的に参加できた〔75点〕	1,035 35.9	86 37.4	206 34.9	150 35.8	113 37.7	480 35.7
どちらとも言えない〔50点〕	574 19.9	37 16.1	110 18.6	92 22	50 16.7	285 21.2
あまり積極的に参加できなかった〔25点〕	185 6.4	7 3	23 3.9	43 10.3	15 5	97 7.2
積極的に参加できなかった〔0点〕	61 2.1	3 1.3	8 1.4	12 2.9	7 2.3	31 2.3
加重平均値〔単位：点〕	74.1	79.0	77.7	69.5	76.2	72.7



Q3. この授業の内容をよく理解できましたか。

	全体	経済	理工	文	法	教養カリ
合計	2,883 100	230 100	591 100	419 100	300 100	1,343 100
理解できた〔100点〕	1,188 41.2	115 50	195 33	182 43.4	148 49.3	548 40.8
やや理解できた〔75点〕	1,264 43.8	87 37.8	274 46.4	192 45.8	122 40.7	589 43.9
どちらとも言えない〔50点〕	331 11.5	24 10.4	83 14	35 8.4	26 8.7	163 12.1
あまり理解できなかった〔25点〕	71 2.5	4 1.7	30 5.1	6 1.4	2 0.7	29 2.2
理解できなかった〔0点〕	29 1	-	9 1.5	4 1	2 0.7	14 1
加重平均値〔単位：点〕	80.4	84.0	76.1	82.3	84.3	80.3

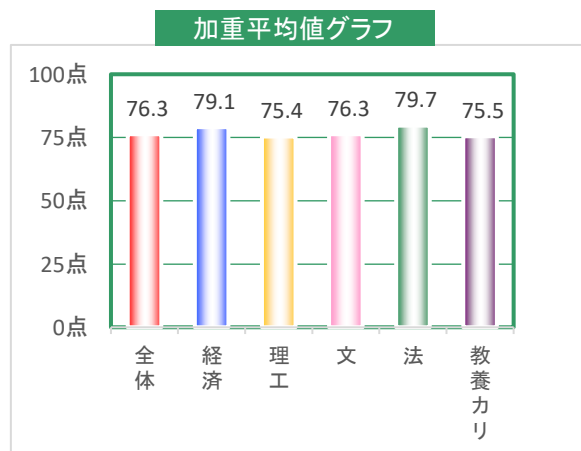


2017年度前期 演習科目 授業評価結果〔学部比較〕

受講者数〔7011名〕 回答数〔2883名〕

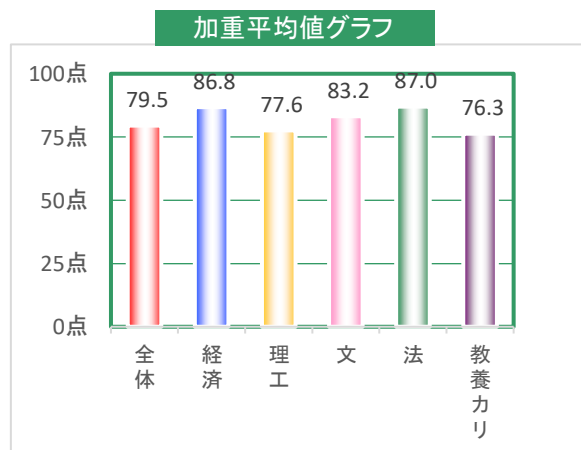
Q4. シラバスに記載された到達目標を身に付けられましたか。

	全体	経済	理工	文	法	教養カリ
合計	2,883 100	230 100	591 100	419 100	300 100	1,343 100
身に付けられた〔100点〕	896 31.1	80 34.8	180 30.5	122 29.1	107 35.7	407 30.3
やや身に付けられた〔75点〕	1,365 47.3	112 48.7	278 47	212 50.6	149 49.7	614 45.7
どちらとも言えない〔50点〕	533 18.5	34 14.8	104 17.6	72 17.2	40 13.3	283 21.1
あまり身に付けられなかった〔25点〕	58 2	4 1.7	20 3.4	11 2.6	1 0.3	22 1.6
身に付けられなかった〔0点〕	31 1.1	-	9 1.5	2 0.5	3 1	17 1.3
加重平均値〔単位：点〕	76.3	79.1	75.4	76.3	79.7	75.5



Q5. 授業の内容への興味が増し、さらに深い知識を得たいと思いましたか。

	全体	経済	理工	文	法	教養カリ
合計	2,883 100	230 100	591 100	419 100	300 100	1,343 100
そう思う〔100点〕	1,333 46.2	135 58.7	251 42.5	226 53.9	182 60.7	539 40.1
ややそう思う〔75点〕	970 33.6	72 31.3	209 35.4	135 32.2	89 29.7	465 34.6
どちらとも言えない〔50点〕	413 14.3	20 8.7	88 14.9	36 8.6	23 7.7	246 18.3
あまりそう思わない〔25点〕	104 3.6	3 1.3	28 4.7	13 3.1	3 1	57 4.2
そう思わない〔0点〕	63 2.2	-	15 2.5	9 2.1	3 1	36 2.7
加重平均値〔単位：点〕	79.5	86.8	77.6	83.2	87.0	76.3



Q6. 全体としてこの授業を受講し満足しましたか。

	全体	経済	理工	文	法	教養カリ
合計	2,883 100	230 100	591 100	419 100	300 100	1,343 100
満足した〔100点〕	1,531 53.1	150 65.2	257 43.5	258 61.6	206 68.7	660 49.1
やや満足した〔75点〕	872 30.2	57 24.8	199 33.7	105 25.1	67 22.3	444 33.1
どちらとも言えない〔50点〕	333 11.6	20 8.7	95 16.1	36 8.6	19 6.3	163 12.1
あまり満足しなかった〔25点〕	95 3.3	3 1.3	25 4.2	15 3.6	5 1.7	47 3.5
満足しなかった〔0点〕	52 1.8	-	15 2.5	5 1.2	3 1	29 2.2
加重平均値〔単位：点〕	82.4	88.5	77.8	85.6	89.0	80.9

