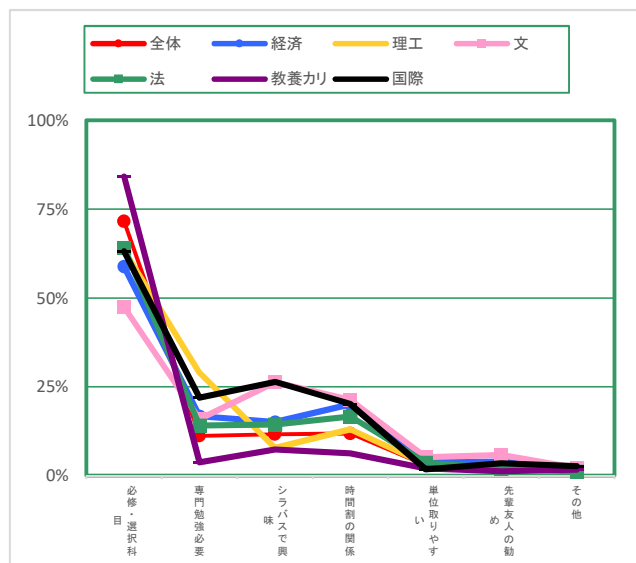


# 2017年度前期 講義科目 授業評価結果〔学部比較〕

受講者数〔59482名〕 回答数〔25527名〕

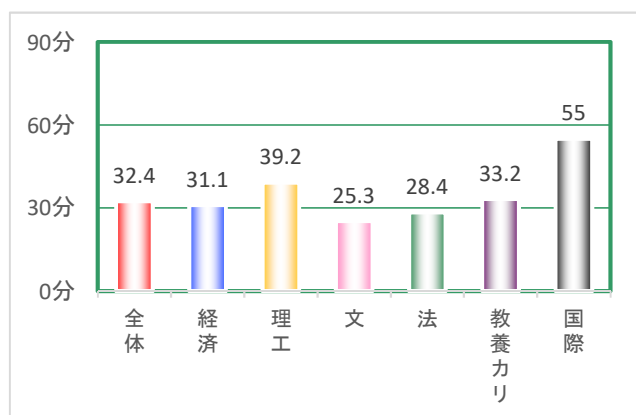
## Q1. この授業を選択した理由は何ですか。(複数選択可)

	全体	経済	理工	文	法	教養カリ	国際
合計	28,946 113.4	4,265 120.7	3,815 120.4	4,252 124.1	2,202 116.1	14,253 106.5	159 139.5
必修・選択必修科目であるため	18,272 71.6	2,081 58.9	2,006 63.3	1,626 47.5	1,217 64.2	11,270 84.2	72 63.2
専門の勉強に必要と考えたため	2,852 11.2	590 16.7	918 29	546 15.9	268 14.1	505 3.8	25 21.9
シラバスを読み興味を持ったため	2,964 11.6	533 15.1	247 7.8	900 26.3	273 14.4	981 7.3	30 26.3
授業時間割の関係で履修しやすかったため	3,022 11.8	708 20	412 13	730 21.3	315 16.6	834 6.2	23 20.2
単位を取りやすいと思ったため	753 2.9	134 3.8	102 3.2	177 5.2	69 3.6	269 2	2 1.8
先輩・友人に勧められたため	595 2.3	140 4	47 1.5	200 5.8	39 2.1	165 1.2	4 3.5
その他	488 1.9	79 2.2	83 2.6	73 2.1	21 1.1	229 1.7	3 2.6



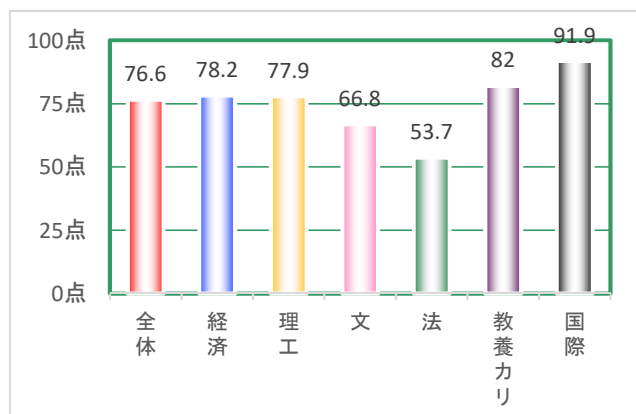
## Q2. この授業のために平均してどの程度事前・事後学修をしましたか。

	全体	経済	理工	文	法	教養カリ	国際
合計	25,527 100	3,535 100	3,168 100	3,425 100	1,897 100	13,388 100	114 100
1時間30分以上〔90分〕	2,254 8.8	303 8.6	353 11.1	190 5.5	158 8.3	1,225 9.1	25 21.9
1時間以上～1時間30分未満〔70分〕	2,977 11.7	368 10.4	542 17.1	291 8.5	167 8.8	1,579 11.8	30 26.3
30分以上～1時間未満〔45分〕	6,751 26.4	895 25.3	947 29.9	770 22.5	423 22.3	3,679 27.5	37 32.5
30分未満〔15分〕	7,399 29	1,110 31.4	796 25.1	976 28.5	589 31	3,911 29.2	17 14.9
全くしなかった〔0分〕	6,146 24.1	859 24.3	530 16.7	1,198 35	560 29.5	2,994 22.4	5 4.4
加重平均値〔単位：分〕	32.4	31.1	39.2	25.3	28.4	33.2	55.0



## Q3. 学修課題やレポートは全部やりましたか。

	全体	経済	理工	文	法	教養カリ	国際
合計	24,171 100	3,535 100	3,168 100	3,425 100	1,897 100	12,032 100	114 100
全部やった〔100点〕	13,451 55.6	1,940 54.9	1,827 57.7	1,803 52.6	708 37.3	7,093 59	80 70.2
ほとんどやった〔75点〕	6,108 25.3	953 27	783 24.7	583 17	352 18.6	3,404 28.3	33 28.9
ほとんどやらなかった〔50点〕	852 3.5	199 5.6	98 3.1	81 2.4	81 4.3	393 3.3	-
まったくやらなかった〔25点〕	194 0.8	44 1.2	19 0.6	27 0.8	24 1.3	80 0.7	-
課題やレポートはなかった〔0点〕	3,566 14.8	399 11.3	441 13.9	931 27.2	732 38.6	1,062 8.8	1 0.9
加重平均値〔単位：点〕	76.6	78.2	77.9	66.8	53.7	82.0	91.9



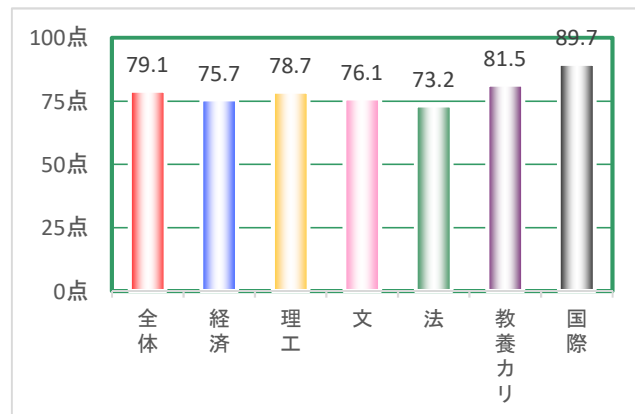
※全体、教養カリは、「健康・スポーツ科目」を除く。

# 2017年度前期 講義科目 授業評価結果〔学部比較〕

受講者数〔59482名〕 回答数〔25527名〕

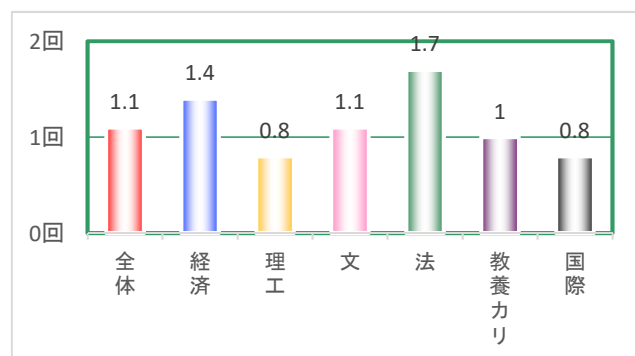
## Q4. この授業に対し、私語・携帯電話・居眠り・途中退室をしない等の学修マナーを守り集中して聞くように心がけましたか。

	全体	経済	理工	文	法	教養カリ	国際
合計	25,527 100	3,535 100	3,168 100	3,425 100	1,897 100	13,388 100	114 100
そう思う〔100点〕	11,697 45.8	1,367 38.7	1,426 45	1,429 41.7	695 36.6	6,703 50.1	77 67.5
ややそう思う〔75点〕	8,415 33	1,228 34.7	1,059 33.4	1,114 32.5	638 33.6	4,348 32.5	28 24.6
どちらとも言えない〔50点〕	3,738 14.6	667 18.9	469 14.8	569 16.6	361 19	1,664 12.4	8 7
あまりそう思わない〔25点〕	1,209 4.7	213 6	152 4.8	232 6.8	141 7.4	470 3.5	1 0.9
そう思わない〔0点〕	468 1.8	60 1.7	62 2	81 2.4	62 3.3	203 1.5	-
加重平均値〔単位：点〕	79.1	75.7	78.7	76.1	73.2	81.5	89.7



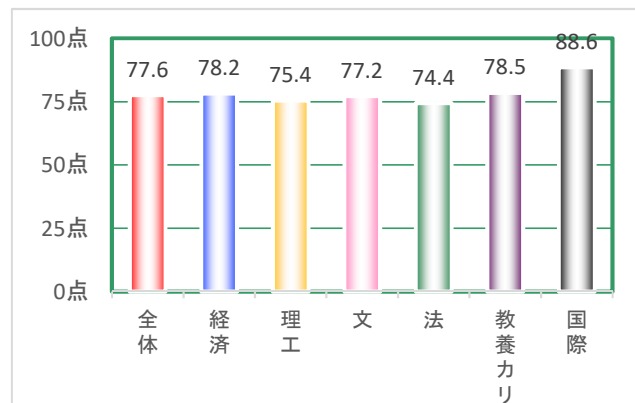
## Q5. この講義を何回欠席しましたか

	全体	経済	理工	文	法	教養カリ	国際
合計	25,527 100	3,535 100	3,168 100	3,425 100	1,897 100	13,388 100	114 100
0回〔0回〕	13,362 52.3	1,591 45	1,956 61.7	1,774 51.8	741 39.1	7,224 54	76 66.7
1・2回〔1.5回〕	8,797 34.5	1,275 36.1	940 29.7	1,211 35.4	695 36.6	4,646 34.7	30 26.3
3～5回〔4.0回〕	2,932 11.5	578 16.4	246 7.8	394 11.5	382 20.1	1,327 9.9	5 4.4
6回以上〔7.5回〕	436 1.7	91 2.6	26 0.8	46 1.3	79 4.2	191 1.4	3 2.6
加重平均値〔単位：回〕	1.1	1.4	0.8	1.1	1.7	1.0	0.8



## Q6. 教員の話し方(声量・スピード)や言葉遣いは明瞭で聞き取りやすいですか。

	全体	経済	理工	文	法	教養カリ	国際
合計	25,527 100	3,535 100	3,168 100	3,425 100	1,897 100	13,388 100	114 100
そう思う〔100点〕	11,772 46.1	1,588 44.9	1,382 43.6	1,597 46.6	806 42.5	6,314 47.2	85 74.6
ややそう思う〔75点〕	7,923 31	1,202 34	993 31.3	1,000 29.2	566 29.8	4,147 31	15 13.2
どちらとも言えない〔50点〕	3,443 13.5	448 12.7	411 13	464 13.5	286 15.1	1,827 13.6	7 6.1
あまりそう思わない〔25点〕	1,538 6	202 5.7	220 6.9	262 7.6	148 7.8	701 5.2	5 4.4
そう思わない〔0点〕	851 3.3	95 2.7	162 5.1	102 3	91 4.8	399 3	2 1.8
加重平均値〔単位：点〕	77.6	78.2	75.4	77.2	74.4	78.5	88.6

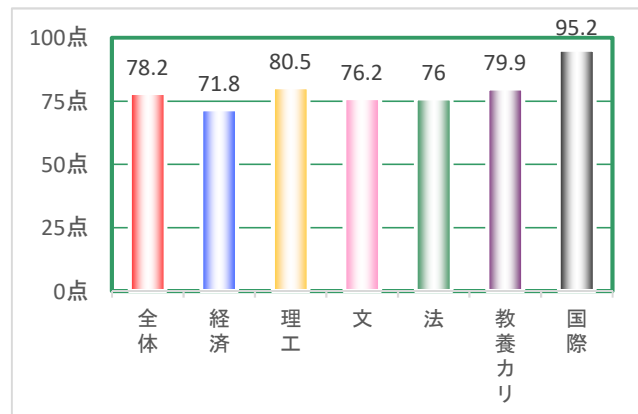


# 2017年度前期 講義科目 授業評価結果〔学部比較〕

受講者数〔59482名〕 回答数〔25527名〕

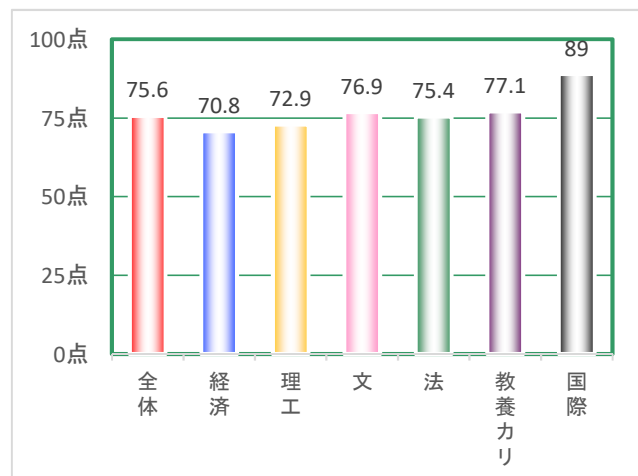
## Q7. 授業に専念できる静肅性が保たれていましたか。

	全体	経済	理工	文	法	教養カリ	国際
合計	25,527 100	3,535 100	3,168 100	3,425 100	1,897 100	13,388 100	114 100
保たれていた〔100点〕	11,751 46	1,184 33.5	1,556 49.1	1,589 46.4	816 43	6,512 48.6	94 82.5
やや保たれていた〔75点〕	7,954 31.2	1,264 35.8	1,021 32.2	925 27	586 30.9	4,140 30.9	18 15.8
どちらとも言えない〔50点〕	3,708 14.5	648 18.3	393 12.4	514 15	302 15.9	1,849 13.8	2 1.8
あまり保たれていなかった〔25点〕	1,518 5.9	335 9.5	126 4	286 8.4	143 7.5	628 4.7	-
保たれていなかった〔0点〕	596 2.3	104 2.9	72 2.3	111 3.2	50 2.6	259 1.9	-
加重平均値〔単位：点〕	78.2	71.8	80.5	76.2	76.0	79.9	95.2



## Q8. 教科書は、授業を理解する上で役立ちましたか〔教科書を指定している授業のみ〕

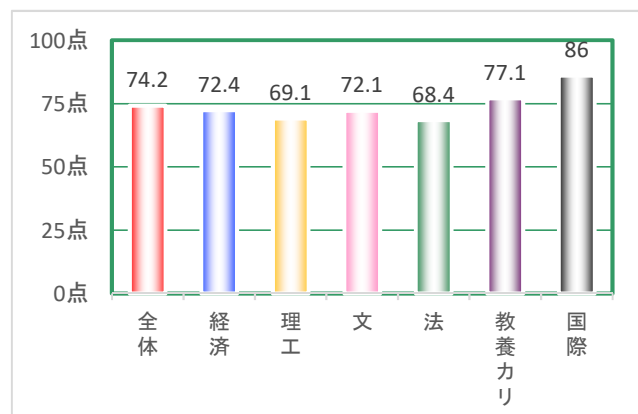
	全体	経済	理工	文	法	教養カリ	国際
合計	25,527 100	3,535 100	3,168 100	3,425 100	1,897 100	13,388 100	114 100
役立った〔100点〕	8,610 33.7	889 25.1	1,039 32.8	908 26.5	679 35.8	5,050 37.7	45 39.5
やや役立った〔75点〕	6,189 24.2	785 22.2	780 24.6	630 18.4	483 25.5	3,494 26.1	17 14.9
どちらとも言えない〔50点〕	3,508 13.7	593 16.8	408 12.9	313 9.1	303 16	1,886 14.1	5 4.4
あまり役立たなかった〔25点〕	1,162 4.6	188 5.3	216 6.8	108 3.2	87 4.6	562 4.2	1 0.9
役立たなかった〔0点〕	758 3	116 3.3	140 4.4	75 2.2	59 3.1	368 2.7	-
教科書の指定はなかった〔なし〕	5,300 20.8	964 27.3	585 18.5	1,391 40.6	286 15.1	2,028 15.1	46 40.4
加重平均値〔単位：点〕	75.6	70.8	72.9	76.9	75.4	77.1	89.0



※加重平均値は母数から【教科書の指定はなかった〔なし〕】を除いて算出

## Q9. この授業の内容をよく理解できましたか。

	全体	経済	理工	文	法	教養カリ	国際
合計	25,527 100	3,535 100	3,168 100	3,425 100	1,897 100	13,388 100	114 100
理解できた〔100点〕	8,622 33.8	1,042 29.5	918 29	1,033 30.2	470 24.8	5,096 38.1	63 55.3
やや理解できた〔75点〕	10,525 41.2	1,530 43.3	1,214 38.3	1,452 42.4	808 42.6	5,479 40.9	42 36.8
どちらとも言えない〔50点〕	4,081 16	604 17.1	582 18.4	561 16.4	362 19.1	1,966 14.7	6 5.3
あまり理解できなかった〔25点〕	1,541 6	266 7.5	282 8.9	271 7.9	164 8.6	556 4.2	2 1.8
理解できなかった〔0点〕	758 3	93 2.6	172 5.4	108 3.2	93 4.9	291 2.2	1 0.9
加重平均値〔単位：点〕	74.2	72.4	69.1	72.1	68.4	77.1	86.0

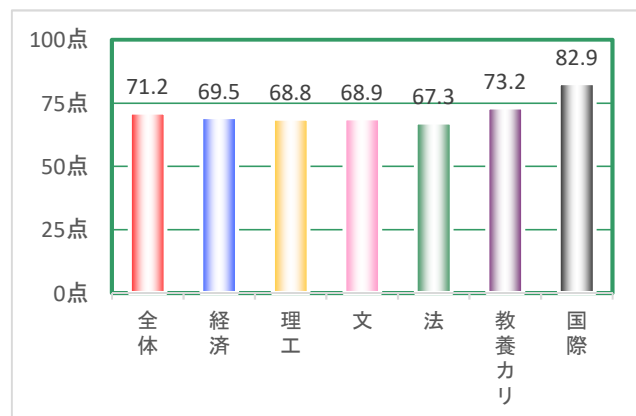


# 2017年度前期 講義科目 授業評価結果〔学部比較〕

受講者数〔59482名〕 回答数〔25527名〕

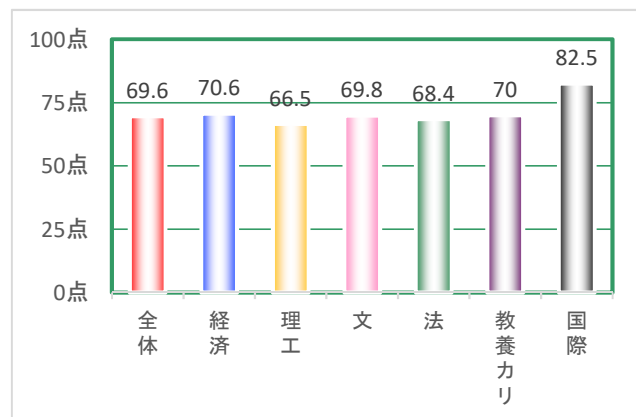
## Q10. シラバスに記載された到達目標を身に付けられましたか。

	全体	経済	理工	文	法	教養カリ	国際
合計	25,527 100	3,535 100	3,168 100	3,425 100	1,897 100	13,388 100	114 100
身に付けられた〔100点〕	6,770 26.5	832 23.5	808 25.5	747 21.8	394 20.8	3,939 29.4	50 43.9
やや身に付けられた〔75点〕	10,742 42.1	1,480 41.9	1,276 40.3	1,473 43	806 42.5	5,653 42.2	54 47.4
どちらとも言えない〔50点〕	6,054 23.7	928 26.3	724 22.9	914 26.7	489 25.8	2,992 22.3	7 6.1
あまり身に付けられなかった〔25点〕	1,275 5	209 5.9	216 6.8	209 6.1	131 6.9	508 3.8	2 1.8
身に付けられなかった〔0点〕	686 2.7	86 2.4	144 4.5	82 2.4	77 4.1	296 2.2	1 0.9
加重平均値〔単位：点〕	71.2	69.5	68.8	68.9	67.3	73.2	82.9



## Q11. 授業の内容への興味が増し、さらに深く学びたいと思いましたか。

	全体	経済	理工	文	法	教養カリ	国際
合計	25,527 100	3,535 100	3,168 100	3,425 100	1,897 100	13,388 100	114 100
そう思う〔100点〕	8,062 31.6	1,105 31.3	938 29.6	1,085 31.7	558 29.4	4,318 32.3	58 50.9
ややそう思う〔75点〕	8,637 33.8	1,256 35.5	1,011 31.9	1,189 34.7	658 34.7	4,484 33.5	39 34.2
どちらとも言えない〔50点〕	5,413 21.2	762 21.6	670 21.1	679 19.8	410 21.6	2,880 21.5	12 10.5
あまりそう思わない〔25点〕	2,036 8	273 7.7	299 9.4	303 8.8	161 8.5	997 7.4	3 2.6
そう思わない〔0点〕	1,379 5.4	139 3.9	250 7.9	169 4.9	110 5.8	709 5.3	2 1.8
加重平均値〔単位：点〕	69.6	70.6	66.5	69.8	68.4	70.0	82.5



## Q12. 全体としてこの授業を受講し満足しましたか。

	全体	経済	理工	文	法	教養カリ	国際
合計	25,527 100	3,535 100	3,168 100	3,425 100	1,897 100	13,388 100	114 100
満足した〔100点〕	9,721 38.1	1,328 37.6	1,125 35.5	1,228 35.9	640 33.7	5,326 39.8	74 64.9
やや満足した〔75点〕	8,702 34.1	1,242 35.1	1,006 31.8	1,194 34.9	649 34.2	4,583 34.2	28 24.6
どちらとも言えない〔50点〕	4,598 18	676 19.1	599 18.9	672 19.6	378 19.9	2,265 16.9	8 7
あまり満足しなかった〔25点〕	1,411 5.5	188 5.3	226 7.1	207 6	121 6.4	667 5	2 1.8
満足しなかった〔0点〕	1,095 4.3	101 2.9	212 6.7	124 3.6	109 5.7	547 4.1	2 1.8
加重平均値〔単位：点〕	74.0	74.8	70.6	73.3	71.0	75.2	87.3

