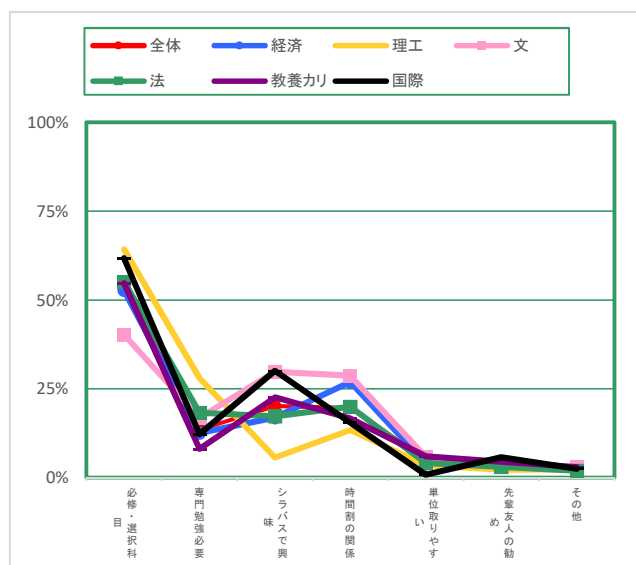


2018年度後期 講義科目 授業評価結果〔学部比較〕

受講者数〔55469名〕 回答数〔17062名〕

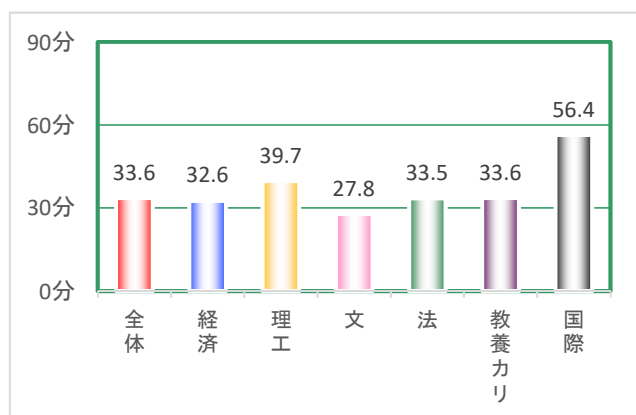
Q1. この授業を選択した理由は何ですか。(複数選択可)

	全体	経済	理工	文	法	教養カリ	国際
合計	20,242 118.6	2,830 118.7	2,832 119.2	3,199 128	1,432 119.6	9,791 115.4	158 128.5
必修・選択必修科目であるため	9,170 53.7	1,259 52.8	1,526 64.3	1,005 40.2	660 55.1	4,644 54.8	76 61.8
専門の勉強に必要と考えたため	2,303 13.5	299 12.5	665 28	420 16.8	218 18.2	686 8.1	15 12.2
シラバスを読み興味を持ったため	3,435 20.1	402 16.9	134 5.6	744 29.8	207 17.3	1,911 22.5	37 30.1
授業時間割の関係で履修しやすかったため	3,346 19.6	641 26.9	317 13.3	717 28.7	239 20	1,413 16.7	19 15.4
単位を取りやすいと思ったため	880 5.2	94 3.9	82 3.5	145 5.8	49 4.1	509 6	1 0.8
先輩・友人に勧められたため	652 3.8	85 3.6	53 2.2	94 3.8	36 3	377 4.4	7 5.7
その他	456 2.7	50 2.1	55 2.3	74 3	23 1.9	251 3	3 2.4



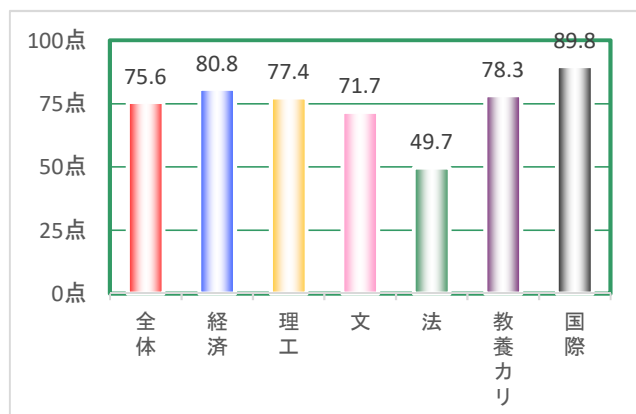
Q2. この授業のために平均してどの程度事前・事後学修をしましたか。

	全体	経済	理工	文	法	教養カリ	国際
合計	17,062 100	2,385 100	2,375 100	2,500 100	1,197 100	8,482 100	123 100
1時間30分以上〔90分〕	1,640 9.6	207 8.7	349 14.7	161 6.4	129 10.8	771 9.1	23 18.7
1時間以上～1時間30分未満〔70分〕	2,074 12.2	295 12.4	352 14.8	229 9.2	137 11.4	1,023 12.1	38 30.9
30分以上～1時間未満〔45分〕	4,618 27.1	619 26	659 27.7	614 24.6	315 26.3	2,366 27.9	45 36.6
30分未満〔15分〕	4,839 28.4	711 29.8	568 23.9	758 30.3	311 26	2,479 29.2	12 9.8
全くしなかった〔0分〕	3,891 22.8	553 23.2	447 18.8	738 29.5	305 25.5	1,843 21.7	5 4.1
加重平均値〔単位：分〕	33.6	32.6	39.7	27.8	33.5	33.6	56.4



Q3. 学修課題やレポートは全部やりましたか。

	全体	経済	理工	文	法	教養カリ	国際
合計	16,471 100	2,385 100	2,375 100	2,500 100	1,197 100	7,891 100	123 100
全部やった〔100点〕	9,061 55	1,330 55.8	1,365 57.5	1,444 57.8	390 32.6	4,440 56.3	92 74.8
ほとんどやった〔75点〕	4,112 25	703 29.5	565 23.8	428 17.1	225 18.8	2,167 27.5	24 19.5
ほとんどやらなかった〔50点〕	529 3.2	127 5.3	92 3.9	51 2	59 4.9	199 2.5	1 0.8
まったくやらなかった〔25点〕	141 0.9	25 1	18 0.8	10 0.4	29 2.4	59 0.7	-
課題やレポートはなかった〔0点〕	2,628 16	200 8.4	335 14.1	567 22.7	494 41.3	1,026 13	6 4.9
加重平均値〔単位：点〕	75.6	80.8	77.4	71.7	49.7	78.3	89.8



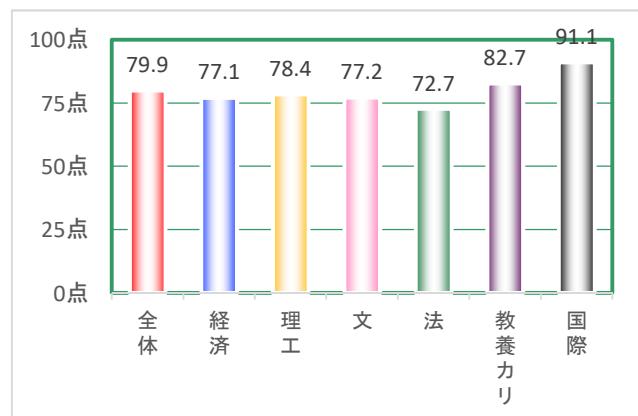
※全体、教養カリは、「健康・スポーツ科目」を除く。

2018年度後期 講義科目 授業評価結果〔学部比較〕

受講者数〔55469名〕 回答数〔17062名〕

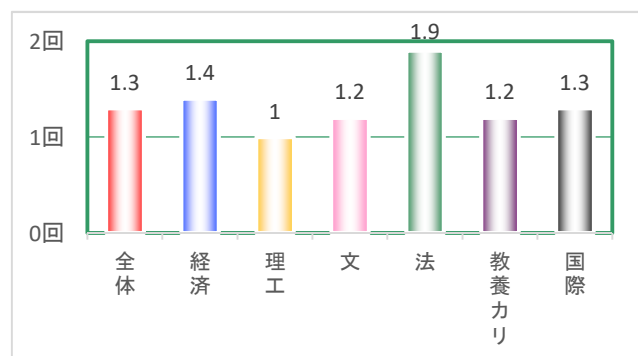
Q4. この授業に対し、私語・携帯電話・居眠り・途中退室をしない等の学修マナーを守り集中して聞くように心がけましたか。

	全体	経済	理工	文	法	教養カリ	国際
合計	17,062 100	2,385 100	2,375 100	2,500 100	1,197 100	8,482 100	123 100
そう思う〔100点〕	8,100 47.5	974 40.8	1,075 45.3	1,070 42.8	442 36.9	4,453 52.5	86 69.9
ややそう思う〔75点〕	5,487 32.2	839 35.2	754 31.7	827 33.1	388 32.4	2,648 31.2	31 25.2
どちらとも言えない〔50点〕	2,442 14.3	411 17.2	385 16.2	399 16	226 18.9	1,016 12	5 4.1
あまりそう思わない〔25点〕	769 4.5	117 4.9	119 5	159 6.4	96 8	277 3.3	1 0.8
そう思わない〔0点〕	264 1.5	44 1.8	42 1.8	45 1.8	45 3.8	88 1	-
加重平均値〔単位：点〕	79.9	77.1	78.4	77.2	72.7	82.7	91.1



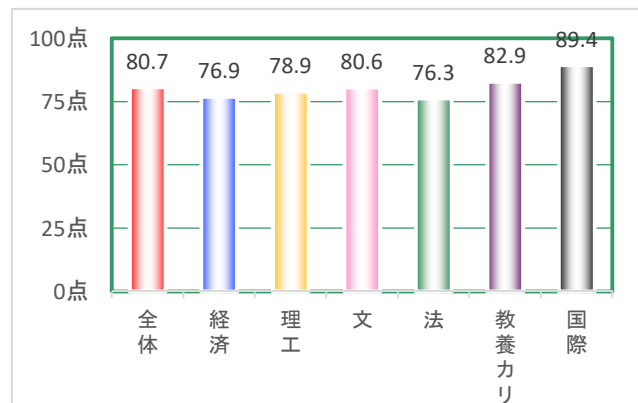
Q5. この講義を何回欠席しましたか

	全体	経済	理工	文	法	教養カリ	国際
合計	17,062 100	2,385 100	2,375 100	2,500 100	1,197 100	8,482 100	123 100
0回〔0回〕	7,919 46.4	1,029 43.1	1,343 56.5	1,130 45.2	418 34.9	3,946 46.5	53 43.1
1・2回〔1.5回〕	6,448 37.8	911 38.2	777 32.7	1,032 41.3	438 36.6	3,237 38.2	53 43.1
3～5回〔4.0回〕	2,402 14.1	390 16.4	220 9.3	311 12.4	270 22.6	1,196 14.1	15 12.2
6回以上〔7.5回〕	293 1.7	55 2.3	35 1.5	27 1.1	71 5.9	103 1.2	2 1.6
加重平均値〔単位：回〕	1.3	1.4	1.0	1.2	1.9	1.2	1.3



Q6. 教員の話し方(音量・スピード)や言葉遣いは明瞭で聞き取りやすいですか。

	全体	経済	理工	文	法	教養カリ	国際
合計	17,062 100	2,385 100	2,375 100	2,500 100	1,197 100	8,482 100	123 100
そう思う〔100点〕	8,810 51.6	1,040 43.6	1,135 47.8	1,292 51.7	524 43.8	4,737 55.8	82 66.7
ややそう思う〔75点〕	5,011 29.4	776 32.5	732 30.8	738 29.5	366 30.6	2,366 27.9	33 26.8
どちらとも言えない〔50点〕	2,011 11.8	351 14.7	320 13.5	273 10.9	190 15.9	871 10.3	6 4.9
あまりそう思わない〔25点〕	802 4.7	144 6	119 5	131 5.2	80 6.7	327 3.9	1 0.8
そう思わない〔0点〕	428 2.5	74 3.1	69 2.9	66 2.6	37 3.1	181 2.1	1 0.8
加重平均値〔単位：点〕	80.7	76.9	78.9	80.6	76.3	82.9	89.4

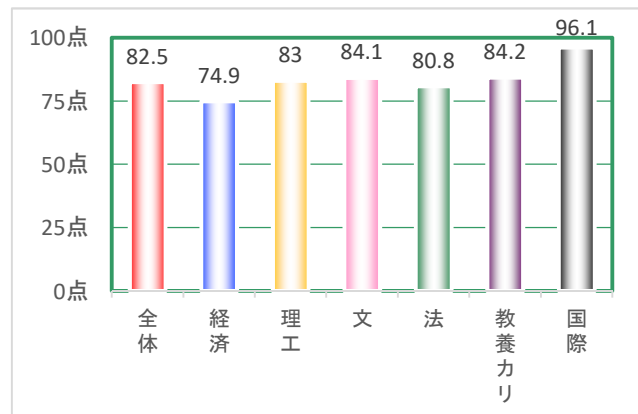


2018年度後期 講義科目 授業評価結果〔学部比較〕

受講者数〔55469名〕 回答数〔17062名〕

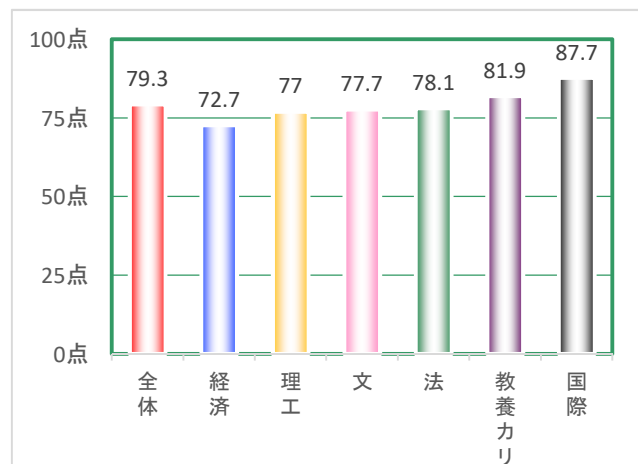
Q7. 授業に専念できる静肅性が保たれていましたか。

	全体	経済	理工	文	法	教養カリ	国際
合計	17,062 100	2,385 100	2,375 100	2,500 100	1,197 100	8,482 100	123 100
保たれていた〔100点〕	9,129 53.5	912 38.2	1,233 51.9	1,407 56.3	596 49.8	4,876 57.5	105 85.4
やや保たれていた〔75点〕	5,109 29.9	868 36.4	777 32.7	723 28.9	379 31.7	2,345 27.6	17 13.8
どちらとも言えない〔50点〕	1,901 11.1	359 15.1	278 11.7	258 10.3	141 11.8	864 10.2	1 0.8
あまり保たれていなかった〔25点〕	692 4.1	179 7.5	65 2.7	92 3.7	66 5.5	290 3.4	-
保たれていなかった〔0点〕	231 1.4	67 2.8	22 0.9	20 0.8	15 1.3	107 1.3	-
加重平均値〔単位：点〕	82.5	74.9	83.0	84.1	80.8	84.2	96.1



Q8. 教科書は、授業を理解する上で役立ちましたか〔教科書を指定している授業のみ〕

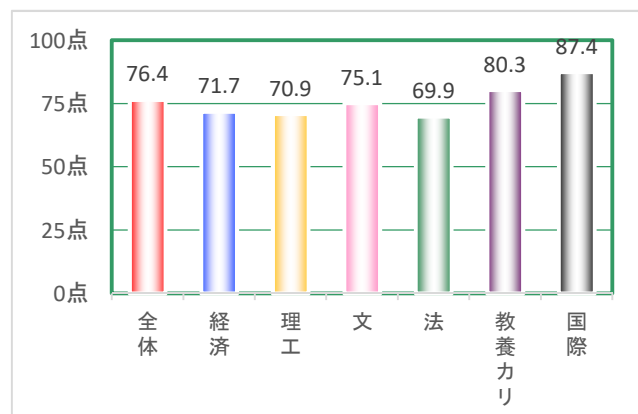
	全体	経済	理工	文	法	教養カリ	国際
合計	17,062 100	2,385 100	2,375 100	2,500 100	1,197 100	8,482 100	123 100
役立った〔100点〕	6,269 36.7	601 25.2	838 35.3	646 25.8	457 38.2	3,678 43.4	49 39.8
やや役立った〔75点〕	3,758 22	557 23.4	558 23.5	430 17.2	307 25.6	1,887 22.2	19 15.4
どちらとも言えない〔50点〕	2,109 12.4	339 14.2	347 14.6	255 10.2	194 16.2	970 11.4	4 3.3
あまり役立たなかった〔25点〕	492 2.9	83 3.5	92 3.9	50 2	46 3.8	219 2.6	2 1.6
役立たなかった〔0点〕	316 1.9	82 3.4	52 2.2	46 1.8	15 1.3	120 1.4	1 0.8
教科書の指定はなかった〔なし〕	4,118 24.1	723 30.3	488 20.5	1,073 42.9	178 14.9	1,608 19	48 39
加重平均値〔単位：点〕	79.3	72.7	77.0	77.7	78.1	81.9	87.7



※加重平均値は母数から【教科書の指定はなかった〔なし〕】を除いて算出

Q9. この授業の内容をよく理解できましたか。

	全体	経済	理工	文	法	教養カリ	国際
合計	17,062 100	2,385 100	2,375 100	2,500 100	1,197 100	8,482 100	123 100
理解できた〔100点〕	6,473 37.9	712 29.9	692 29.1	869 34.8	332 27.7	3,797 44.8	71 57.7
やや理解できた〔75点〕	6,764 39.6	988 41.4	960 40.4	1,071 42.8	474 39.6	3,226 38	45 36.6
どちらとも言えない〔50点〕	2,499 14.6	426 17.9	455 19.2	320 12.8	250 20.9	1,043 12.3	5 4.1
あまり理解できなかった〔25点〕	945 5.5	177 7.4	180 7.6	182 7.3	99 8.3	306 3.6	1 0.8
理解できなかった〔0点〕	381 2.2	82 3.4	88 3.7	58 2.3	42 3.5	110 1.3	1 0.8
加重平均値〔単位：点〕	76.4	71.7	70.9	75.1	69.9	80.3	87.4

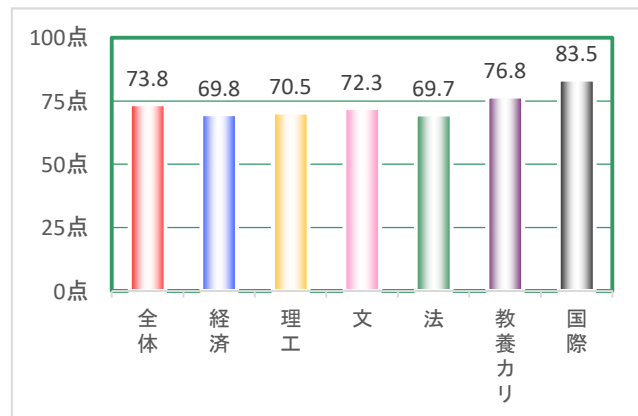


2018年度後期 講義科目 授業評価結果〔学部比較〕

受講者数〔55469名〕 回答数〔17062名〕

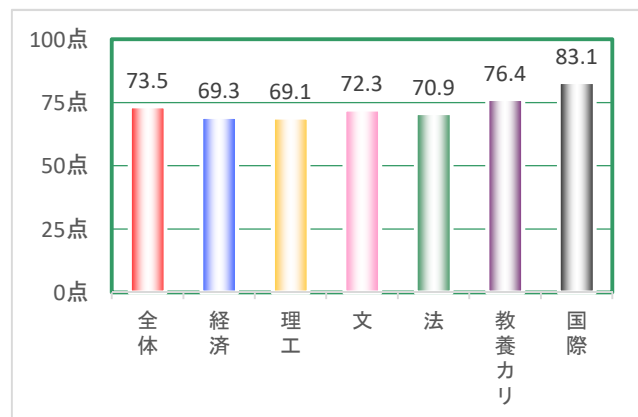
Q10. シラバスに記載された到達目標を身に付けられましたか。

	全体	経済	理工	文	法	教養カリ	国際
合計	17,062 100	2,385 100	2,375 100	2,500 100	1,197 100	8,482 100	123 100
身に付けられた〔100点〕	5,288 31	592 24.8	615 25.9	683 27.3	318 26.6	3,025 35.7	55 44.7
やや身に付けられた〔75点〕	7,134 41.8	1,008 42.3	979 41.2	1,086 43.4	456 38.1	3,547 41.8	58 47.2
どちらとも言えない〔50点〕	3,540 20.7	557 23.4	593 25	549 22	314 26.2	1,519 17.9	8 6.5
あまり身に付けられなかった〔25点〕	748 4.4	155 6.5	114 4.8	137 5.5	70 5.8	271 3.2	1 0.8
身に付けられなかった〔0点〕	352 2.1	73 3.1	74 3.1	45 1.8	39 3.3	120 1.4	1 0.8
加重平均値〔単位：点〕	73.8	69.8	70.5	72.3	69.7	76.8	83.5



Q11. 授業の内容への興味が増し、さらに深く学びたいと思いましたか。

	全体	経済	理工	文	法	教養カリ	国際
合計	17,062 100	2,385 100	2,375 100	2,500 100	1,197 100	8,482 100	123 100
そう思う〔100点〕	6,317 37	714 29.9	712 30	881 35.2	409 34.2	3,537 41.7	64 52
ややそう思う〔75点〕	5,834 34.2	871 36.5	826 34.8	885 35.4	385 32.2	2,826 33.3	41 33.3
どちらとも言えない〔50点〕	3,104 18.2	457 19.2	523 22	419 16.8	247 20.6	1,444 17	14 11.4
あまりそう思わない〔25点〕	1,163 6.8	226 9.5	194 8.2	210 8.4	112 9.4	419 4.9	2 1.6
そう思わない〔0点〕	644 3.8	117 4.9	120 5.1	105 4.2	44 3.7	256 3	2 1.6
加重平均値〔単位：点〕	73.5	69.3	69.1	72.3	70.9	76.4	83.1



Q12. 全体としてこの授業を受講し満足しましたか。

	全体	経済	理工	文	法	教養カリ	国際
合計	17,062 100	2,385 100	2,375 100	2,500 100	1,197 100	8,482 100	123 100
満足した〔100点〕	7,442 43.6	797 33.4	855 36	1,080 43.2	445 37.2	4,189 49.4	76 61.8
やや満足した〔75点〕	5,644 33.1	903 37.9	808 34	834 33.4	390 32.6	2,674 31.5	35 28.5
どちらとも言えない〔50点〕	2,665 15.6	416 17.4	481 20.3	380 15.2	235 19.6	1,148 13.5	5 4.1
あまり満足しなかった〔25点〕	787 4.6	173 7.3	132 5.6	128 5.1	77 6.4	272 3.2	5 4.1
満足しなかった〔0点〕	524 3.1	96 4	99 4.2	78 3.1	50 4.2	199 2.3	2 1.6
加重平均値〔単位：点〕	77.4	72.3	73.0	77.1	73.0	80.6	86.2

