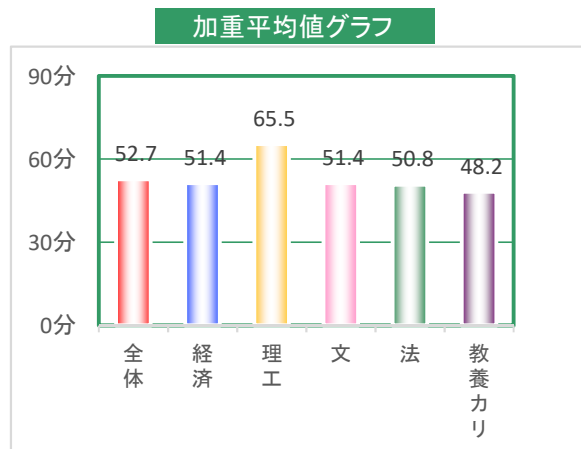


# 2018年度前期 演習科目 授業評価結果〔学部比較〕

受講者数〔7060名〕 回答数〔3026名〕

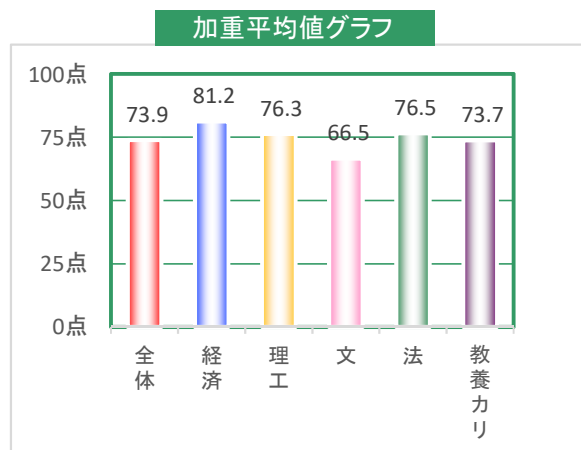
## Q1. この授業のために平均してどの程度事前・事後学修をしましたか。

	全体	経済	理工	文	法	教養カリ
合計	3,026 100	213 100	619 100	469 100	258 100	1,467 100
1時間30分以上〔90分〕	846 28	56 26.3	287 46.4	89 19	60 23.3	354 24.1
1時間以上～1時間30分未満〔70分〕	588 19.4	44 20.7	118 19.1	113 24.1	52 20.2	261 17.8
30分以上～1時間未満〔45分〕	768 25.4	50 23.5	126 20.4	152 32.4	72 27.9	368 25.1
30分未満〔15分〕	502 16.6	38 17.8	54 8.7	91 19.4	55 21.3	264 18
まったくしなかった〔0分〕	322 10.6	25 11.7	34 5.5	24 5.1	19 7.4	220 15
加重平均値〔単位：分〕	52.7	51.4	65.5	51.4	50.8	48.2



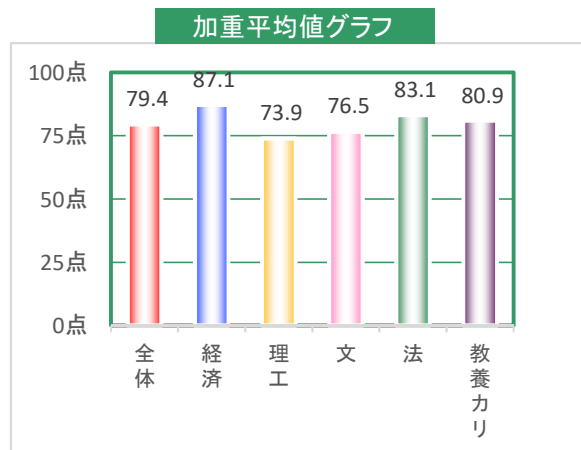
## Q2. この演習で、発言や議論に積極的に参加できたと思いますか。

	全体	経済	理工	文	法	教養カリ
合計	3,026 100	213 100	619 100	469 100	258 100	1,467 100
積極的に参加できた〔100点〕	1,057 34.9	104 48.8	242 39.1	116 24.7	92 35.7	503 34.3
やや積極的に参加できた〔75点〕	1,115 36.8	71 33.3	222 35.9	170 36.2	113 43.8	539 36.7
どちらとも言えない〔50点〕	586 19.4	28 13.1	119 19.2	111 23.7	33 12.8	295 20.1
あまり積極的に参加できなかった〔25点〕	199 6.6	7 3.3	17 2.7	51 10.9	16 6.2	108 7.4
積極的に参加できなかった〔0点〕	69 2.3	3 1.4	19 3.1	21 4.5	4 1.6	22 1.5
加重平均値〔単位：点〕	73.9	81.2	76.3	66.5	76.5	73.7



## Q3. この授業の内容をよく理解できましたか。

	全体	経済	理工	文	法	教養カリ
合計	3,026 100	213 100	619 100	469 100	258 100	1,467 100
理解できた〔100点〕	1,215 40.2	122 57.3	185 29.9	163 34.8	120 46.5	625 42.6
やや理解できた〔75点〕	1,308 43.2	76 35.7	275 44.4	212 45.2	112 43.4	633 43.1
どちらとも言えない〔50点〕	370 12.2	12 5.6	113 18.3	63 13.4	20 7.8	162 11
あまり理解できなかった〔25点〕	90 3	2 0.9	38 6.1	22 4.7	2 0.8	26 1.8
理解できなかった〔0点〕	43 1.4	1 0.5	8 1.3	9 1.9	4 1.6	21 1.4
加重平均値〔単位：点〕	79.4	87.1	73.9	76.5	83.1	80.9

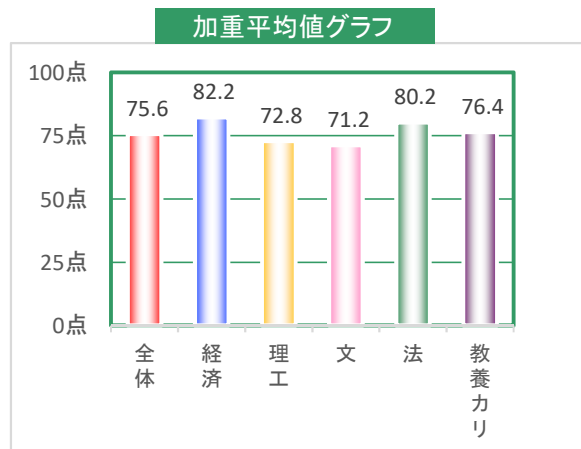


# 2018年度前期 演習科目 授業評価結果〔学部比較〕

受講者数〔7060名〕 回答数〔3026名〕

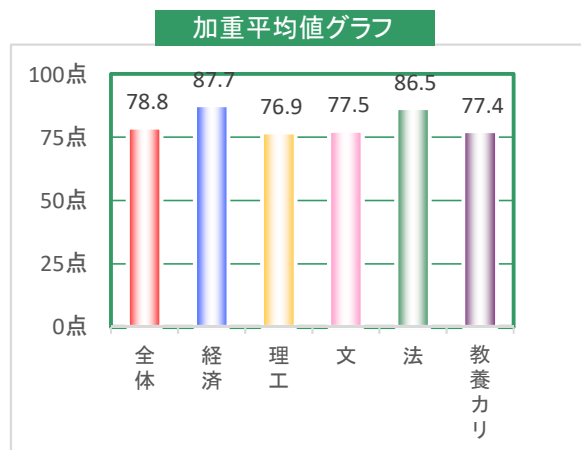
## Q4. シラバスに記載された到達目標を身に付けられましたか。

	全体	経済	理工	文	法	教養カリ
合計	3,026 100	213 100	619 100	469 100	258 100	1,467 100
身に付けられた〔100点〕	945 31.2	96 45.1	163 26.3	113 24.1	98 38	475 32.4
やや身に付けられた〔75点〕	1,371 45.3	86 40.4	282 45.6	215 45.8	124 48.1	664 45.3
どちらとも言えない〔50点〕	591 19.5	28 13.1	138 22.3	109 23.2	31 12	285 19.4
あまり身に付けられなかった〔25点〕	74 2.4	2 0.9	28 4.5	20 4.3	2 0.8	22 1.5
身に付けられなかった〔0点〕	45 1.5	1 0.5	8 1.3	12 2.6	3 1.2	21 1.4
加重平均値〔単位：点〕	75.6	82.2	72.8	71.2	80.2	76.4



## Q5. 授業の内容への興味が増し、さらに深い知識を得たいと思いましたか。

	全体	経済	理工	文	法	教養カリ
合計	3,026 100	213 100	619 100	469 100	258 100	1,467 100
そう思う〔100点〕	1,359 44.9	129 60.6	243 39.3	215 45.8	152 58.9	620 42.3
ややそう思う〔75点〕	1,052 34.8	67 31.5	237 38.3	151 32.2	83 32.2	514 35
どちらとも言えない〔50点〕	416 13.7	14 6.6	95 15.3	59 12.6	16 6.2	232 15.8
あまりそう思わない〔25点〕	117 3.9	2 0.9	31 5	22 4.7	4 1.6	58 4
そう思わない〔0点〕	82 2.7	1 0.5	13 2.1	22 4.7	3 1.2	43 2.9
加重平均値〔単位：点〕	78.8	87.7	76.9	77.5	86.5	77.4



## Q6. 全体としてこの授業を受講し満足しましたか。

	全体	経済	理工	文	法	教養カリ
合計	3,026 100	213 100	619 100	469 100	258 100	1,467 100
満足した〔100点〕	1,522 50.3	157 73.7	241 38.9	240 51.2	170 65.9	714 48.7
やや満足した〔75点〕	999 33	40 18.8	247 39.9	143 30.5	72 27.9	497 33.9
どちらとも言えない〔50点〕	339 11.2	11 5.2	99 16	44 9.4	10 3.9	175 11.9
あまり満足しなかった〔25点〕	101 3.3	4 1.9	22 3.6	25 5.3	5 1.9	45 3.1
満足しなかった〔0点〕	65 2.1	1 0.5	10 1.6	17 3.6	1 0.4	36 2.5
加重平均値〔単位：点〕	81.5	90.8	77.7	80.1	89.2	80.8

