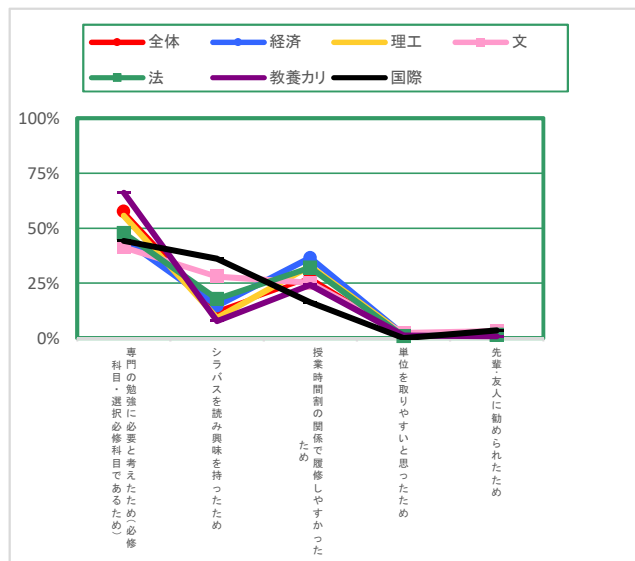


2019年度前期 講義科目 授業評価結果〔学部比較〕

受講者数〔61,763名〕 回答数〔22,051名〕

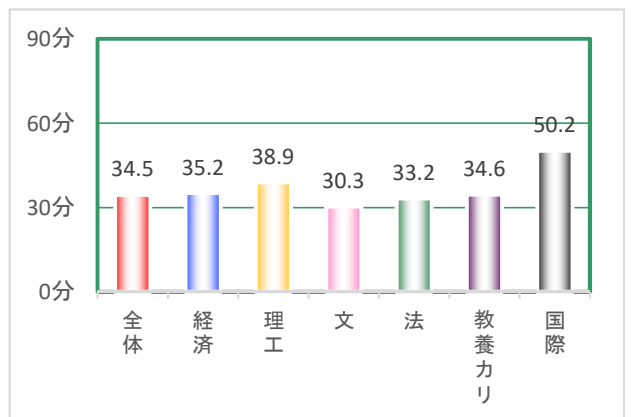
Q1. この授業を選択した理由は何ですか。

	全体	経済	理工	文	法	教養カリ	国際
合計	22,044 100	2,965 100	2,319 100	2,879 100	1,541 100	12,254 100	86 100
専門の勉強に必要と考えたため(必修科目・選択必修科目であるため)	12,685 57.5	1,335 45	1,290 55.6	1,189 41.3	736 47.8	8,097 66.1	38 44.2
シラバスを読み興味を持ったため	2,702 12.3	435 14.7	212 9.1	803 27.9	274 17.8	947 7.7	31 36
授業時間割の関係で履修しやすかったため	6,045 27.4	1,084 36.6	758 32.7	725 25.2	494 32.1	2,970 24.2	14 16.3
単位を取りやすかったため	310 1.4	49 1.7	37 1.6	68 2.4	14 0.9	142 1.2	-
先輩・友人に勧められたため	302 1.4	62 2.1	22 0.9	94 3.3	23 1.5	98 0.8	3 3.5



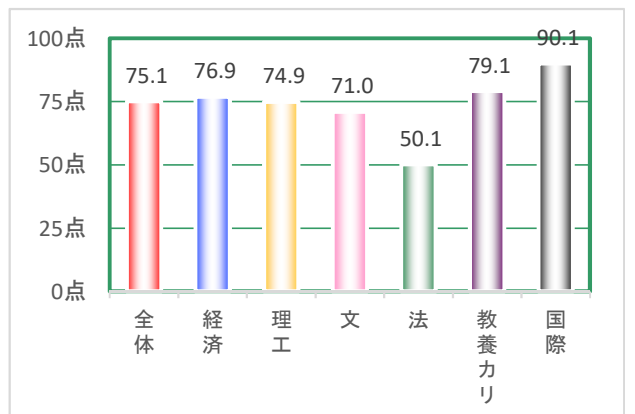
Q2. この授業のために平均してどの程度事前・事後学修をしましたか。

	全体	経済	理工	文	法	教養カリ	国際
合計	22,044 100	2,965 100	2,319 100	2,879 100	1,541 100	12,254 100	86 100
1時間30分以上〔90分〕	1,132 5.1	126 4.2	161 6.9	124 4.3	69 4.5	637 5.2	15 17.4
1時間以上～1時間30分未満〔70分〕	2,208 10	260 8.8	266 11.5	253 8.8	153 9.9	1,263 10.3	13 15.1
30分以上～1時間未満〔45分〕	9,508 43.1	1,423 48	1,112 48	1,048 36.4	644 41.8	5,241 42.8	40 46.5
30分未満〔15分〕	5,112 23.2	713 24	470 20.3	753 26.2	354 23	2,805 22.9	17 19.8
全くしなかった〔0分〕	4,084 18.5	443 14.9	310 13.4	701 24.3	321 20.8	2,308 18.8	1 1.2
加重平均値〔単位:分〕	34.5	35.2	38.9	30.3	33.2	34.6	50.2



Q3. 学修課題やレポートは全部やりましたか。

	全体	経済	理工	文	法	教養カリ	国際
合計	20,953 100	2,965 100	2,319 100	2,879 100	1,541 100	11,163 100	86 100
全部やった〔100点〕	10,804 51.6	1,536 51.8	1,174 50.6	1,540 53.5	499 32.4	5,994 53.7	61 70.9
ほとんどやった〔75点〕	4,711 22.5	666 22.5	494 21.3	508 17.6	218 14.1	2,806 25.1	19 22.1
ほとんどやらなかった〔50点〕	2,766 13.2	479 16.2	382 16.5	239 8.3	213 13.8	1,449 13	4 4.7
まったくやらなかった〔25点〕	89 0.4	18 0.6	5 0.2	10 0.3	15 1	40 0.4	1 1.2
課題やレポートはなかった〔0点〕	2,583 12.3	266 9	264 11.4	582 20.2	596 38.7	874 7.8	1 1.2
加重平均値〔単位:点〕	75.1	76.9	74.9	71.0	50.1	79.1	90.1



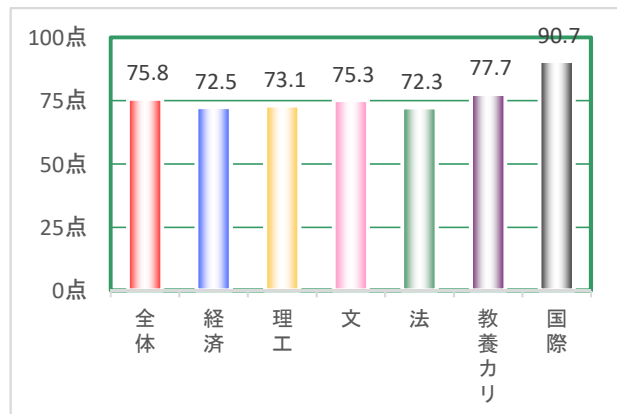
※全体は、「健康・スポーツ科目」を除く。

2019年度前期 講義科目 授業評価結果〔学部比較〕

受講者数〔61,763名〕 回答数〔22,051名〕

Q4. この授業に対し、私語・携帯電話・居眠り・途中退室をしない等の学修マナーを守り集中して聞くように心がけましたか。

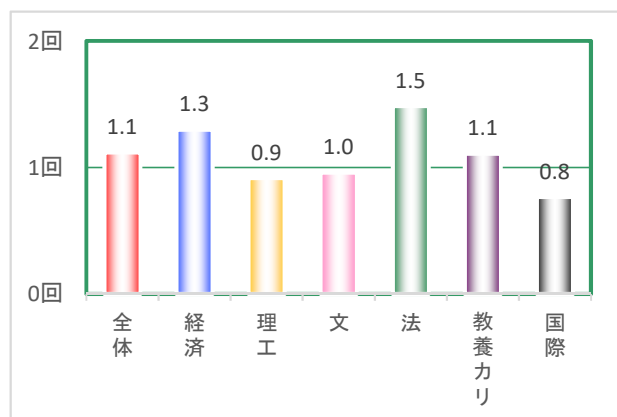
	全体	経済	理工	文	法	教養カリ	国際
合計	20,952 100	2,964 100	2,319 100	2,879 100	1,541 100	11,163 100	86 100
そう思う〔100点〕	8,293 39.6	954 32.2	811 35	1,130 39.2	515 33.4	4,821 43.2	62 72.1
ややそう思う〔75点〕	6,330 30.2	957 32.3	678 29.2	889 30.9	484 31.4	3,304 29.6	18 20.9
どちらとも言えない〔50点〕	5,249 25.1	891 30.1	705 30.4	649 22.5	428 27.8	2,572 23	4 4.7
あまりそう思わない〔25点〕	848 4	128 4.3	89 3.8	183 6.4	89 5.8	357 3.2	2 2.3
そう思わない〔0点〕	232 1.1	34 1.1	36 1.6	28 1	25 1.6	109 1	-
加重平均値〔単位：点〕	75.8	72.5	73.1	75.3	72.3	77.7	90.7



※全体は、「健康・スポーツ科目」を除く。

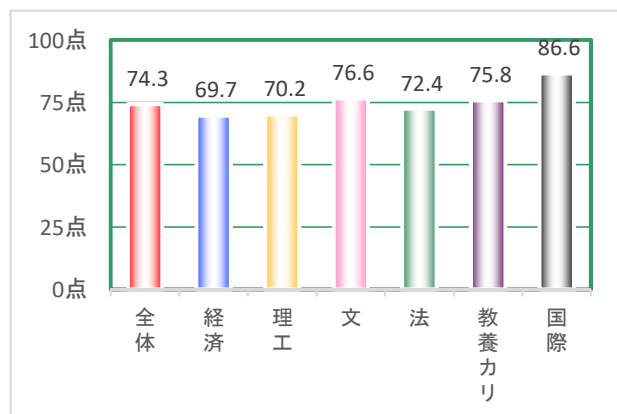
Q5. この講義を何回欠席しましたか

	全体	経済	理工	文	法	教養カリ	国際
合計	22,043 100	2,964 100	2,319 100	2,879 100	1,541 100	12,254 100	86 100
0回〔0回〕	10,665 48.4	1,256 42.4	1,344 58	1,507 52.3	631 40.9	5,878 48	49 57
1回〔1回〕	4,114 18.7	540 18.2	324 14	596 20.7	255 16.5	2,380 19.4	19 22.1
2・3回〔2.5回〕	6,314 28.6	1,007 34	590 25.4	679 23.6	515 33.4	3,506 28.6	17 19.8
4・5回〔4.5回〕	787 3.6	139 4.7	44 1.9	86 3	102 6.6	415 3.4	1 1.2
6回以上〔7.5回〕	163 0.7	22 0.7	17 0.7	11 0.4	38 2.5	75 0.6	-
加重平均値〔単位：回〕	1.1	1.3	0.9	1.0	1.5	1.1	0.8



Q6. 教員の話し方(音量・スピード)や言葉遣いは明瞭で聞き取りやすいですか。

	全体	経済	理工	文	法	教養カリ	国際
合計	22,043 100	2,964 100	2,319 100	2,879 100	1,541 100	12,254 100	86 100
そう思う〔100点〕	9,000 40.8	950 32.1	814 35.1	1,304 45.3	612 39.7	5,260 42.9	60 69.8
ややそう思う〔75点〕	5,861 26.6	847 28.6	601 25.9	797 27.7	399 25.9	3,202 26.1	15 17.4
どちらとも言えない〔50点〕	5,350 24.3	851 28.7	652 28.1	521 18.1	352 22.8	2,969 24.2	5 5.8
あまりそう思わない〔25点〕	1,208 5.5	221 7.5	149 6.4	171 5.9	114 7.4	550 4.5	3 3.5
そう思わない〔0点〕	624 2.8	95 3.2	103 4.4	86 3	64 4.2	273 2.2	3 3.5
加重平均値〔単位：点〕	74.3	69.7	70.2	76.6	72.4	75.8	86.6

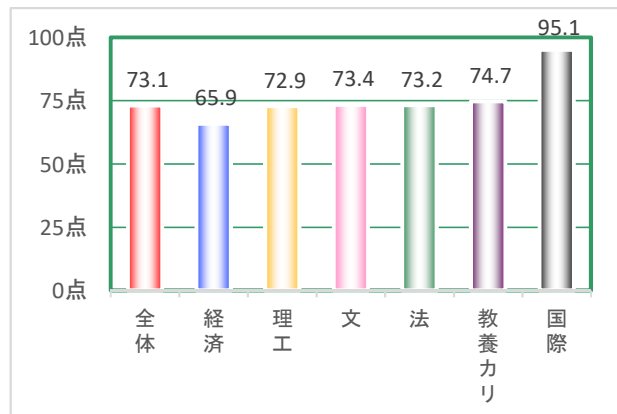


2019年度前期 講義科目 授業評価結果〔学部比較〕

受講者数〔61,763名〕 回答数〔22,051名〕

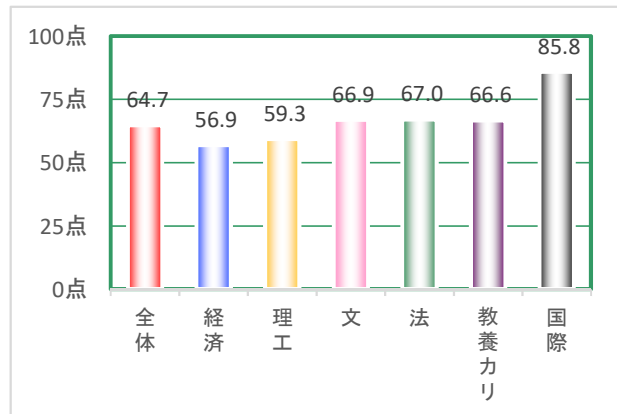
Q7. 授業に専念できる静粛性が保たれていましたか。

	全体	経済	理工	文	法	教養カリ	国際
合計	22,043 100	2,964 100	2,319 100	2,879 100	1,541 100	12,254 100	86 100
保たれていた〔100点〕	8,284 37.6	798 26.9	868 37.4	1,116 38.8	598 38.8	4,830 39.4	74 86
やや保たれていた〔75点〕	6,044 27.4	770 26	596 25.7	806 28	401 26	3,463 28.3	8 9.3
どちらとも言えない〔50点〕	5,950 27	1,007 34	701 30.2	671 23.3	410 26.6	3,158 25.8	3 3.5
あまり保たれていなかった〔25点〕	1,309 5.9	293 9.9	97 4.2	224 7.8	98 6.4	596 4.9	1 1.2
保たれていなかった〔0点〕	456 2.1	96 3.2	57 2.5	62 2.2	34 2.2	207 1.7	-
加重平均値〔単位：点〕	73.1	65.9	72.9	73.4	73.2	74.7	95.1



Q8. 教科書を指定している授業についてお聞きます。教科書は、授業を理解する上で役立ちましたか。（教科書はシラバスで指定されているもので、授業時に配布されるプリント、レジュメを除く）

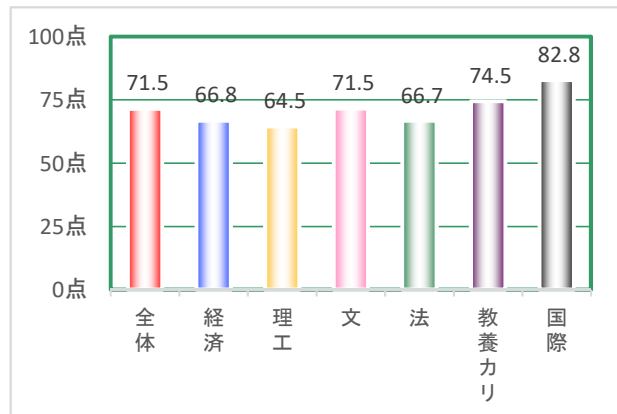
	全体	経済	理工	文	法	教養カリ	国際
合計	22,043 100	2,964 100	2,319 100	2,879 100	1,541 100	12,254 100	86 100
役立った〔100点〕	5,674 25.7	467 15.8	540 23.3	521 18.1	513 33.3	3,606 29.4	27 31.4
やや役立った〔66.67点〕	5,074 23	657 22.2	460 19.8	447 15.5	317 20.6	3,183 26	10 11.6
あまり役立たなかった〔33.33点〕	5,141 23.3	853 28.8	651 28.1	393 13.7	385 25	2,857 23.3	2 2.3
役立たなかった〔0点〕	757 3.4	114 3.8	143 6.2	60 2.1	58 3.8	381 3.1	1 1.2
教科書の指定はなかった〔なし〕	5,195 23.6	873 29.5	525 22.6	1,458 50.6	268 17.4	2,025 16.5	46 53.5
加重平均値〔単位：点〕	64.7	56.9	59.3	66.9	67.0	66.6	85.8



※加重平均値は母数から【教科書の指定はなかった〔なし〕】を除いて算出

Q9. この授業の内容をよく理解できましたか。

	全体	経済	理工	文	法	教養カリ	国際
合計	22,043 100	2,964 100	2,319 100	2,879 100	1,541 100	12,254 100	86 100
理解できた〔100点〕	6,459 29.3	615 20.7	473 20.4	822 28.6	334 21.7	4,171 34	44 51.2
やや理解できた〔75点〕	8,127 36.9	1,101 37.1	798 34.4	1,170 40.6	587 38.1	4,439 36.2	32 37.2
どちらとも言えない〔50点〕	5,830 26.4	971 32.8	750 32.3	619 21.5	441 28.6	3,045 24.8	4 4.7
あまり理解できなかった〔25点〕	1,160 5.3	216 7.3	201 8.7	202 7	134 8.7	402 3.3	5 5.8
理解できなかった〔0点〕	467 2.1	61 2.1	97 4.2	66 2.3	45 2.9	197 1.6	1 1.2
加重平均値〔単位：点〕	71.5	66.8	64.5	71.5	66.7	74.5	82.8

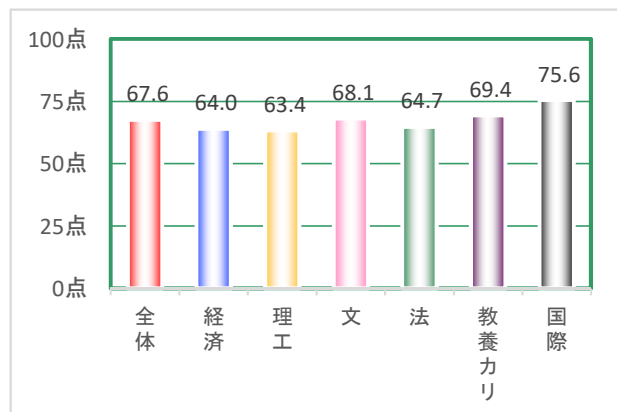


2019年度前期 講義科目 授業評価結果〔学部比較〕

受講者数〔61,763名〕 回答数〔22,051名〕

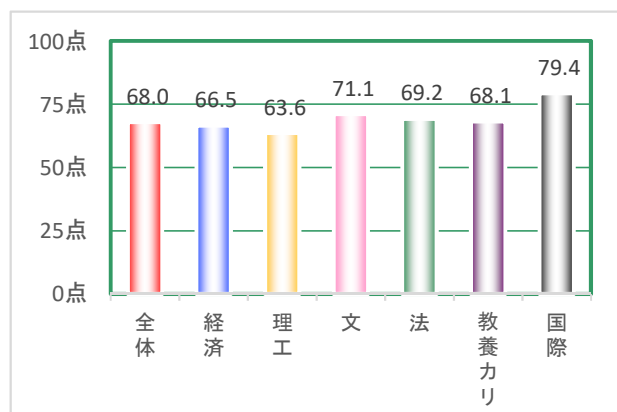
Q10. シラバスに記載された到達目標を身に付けられましたか。

	全体	経済	理工	文	法	教養カリ	国際
合計	22,043 100	2,964 100	2,319 100	2,879 100	1,541 100	12,254 100	86 100
身に付けられた〔100点〕	4,498 20.4	456 15.4	361 15.6	592 20.6	268 17.4	2,794 22.8	27 31.4
やや身に付けられた〔75点〕	8,191 37.2	1,029 34.7	798 34.4	1,140 39.6	544 35.3	4,640 37.9	40 46.5
どちらとも言えない〔50点〕	8,086 36.7	1,262 42.6	948 40.9	961 33.4	598 38.8	4,303 35.1	14 16.3
あまり身に付けられなかった〔25点〕	859 3.9	154 5.2	143 6.2	137 4.8	91 5.9	330 2.7	4 4.7
身に付けられなかった〔0点〕	409 1.9	63 2.1	69 3	49 1.7	40 2.6	187 1.5	1 1.2
加重平均値〔単位：点〕	67.6	64.0	63.4	68.1	64.7	69.4	75.6



Q11. 授業の内容への興味が増し、さらに深く学びたいと思いましたか。

	全体	経済	理工	文	法	教養カリ	国際
合計	22,043 100	2,964 100	2,319 100	2,879 100	1,541 100	12,254 100	86 100
そう思う〔100点〕	5,941 27	703 23.7	502 21.6	926 32.2	474 30.8	3,293 26.9	43 50
ややそう思う〔75点〕	6,786 30.8	904 30.5	653 28.2	934 32.4	449 29.1	3,821 31.2	25 29.1
どちらとも言えない〔50点〕	7,254 32.9	1,092 36.8	886 38.2	753 26.2	457 29.7	4,055 33.1	11 12.8
あまりそう思わない〔25点〕	1,286 5.8	173 5.8	163 7	180 6.3	109 7.1	657 5.4	4 4.7
そう思わない〔0点〕	776 3.5	92 3.1	115 5	86 3	52 3.4	428 3.5	3 3.5
加重平均値〔単位：点〕	68.0	66.5	63.6	71.1	69.2	68.1	79.4



Q12. 全体としてこの授業を受講し満足しましたか。

	全体	経済	理工	文	法	教養カリ	国際
合計	22,043 100	2,964 100	2,319 100	2,879 100	1,541 100	12,254 100	86 100
満足した〔100点〕	7,910 35.9	857 28.9	681 29.4	1,152 40	551 35.8	4,613 37.6	56 65.1
やや満足した〔75点〕	6,436 29.2	927 31.3	632 27.3	838 29.1	421 27.3	3,599 29.4	19 22.1
どちらとも言えない〔50点〕	6,146 27.9	974 32.9	791 34.1	702 24.4	427 27.7	3,245 26.5	7 8.1
あまり満足しなかった〔25点〕	863 3.9	125 4.2	104 4.5	109 3.8	84 5.5	440 3.6	1 1.2
満足しなかった〔0点〕	688 3.1	81 2.7	111 4.8	78 2.7	58 3.8	357 2.9	3 3.5
加重平均値〔単位：点〕	72.7	69.9	68.0	75.0	71.5	73.8	86.0

