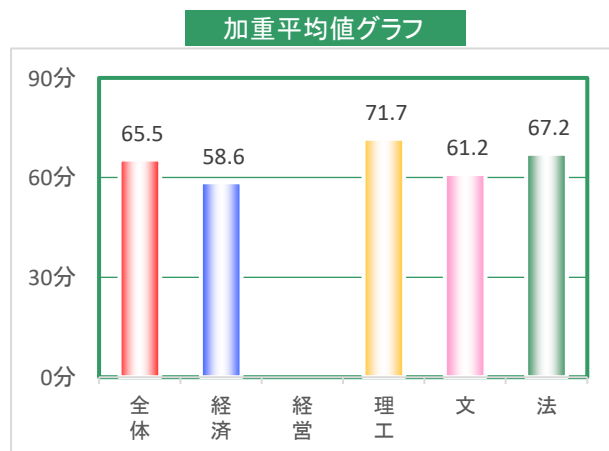


2020年度後期 演習科目 授業評価結果〔学部比較〕

受講者数〔5,847名〕 回答数〔1,504名〕

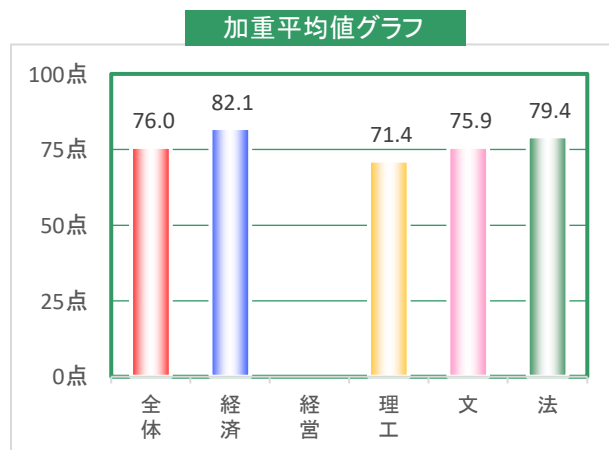
Q1. この授業のために平均してどの程度事前・事後学修をしましたか。

| | 全体 | 経済 | 経営 | 理工 | 文 | 法 |
|---------------------|--------------|------------|----|-------------|-------------|-------------|
| 合計 | 1,504 100 | 158 100 | - | 459 100 | 554 100 | 333 100 |
| 1時間30分以上〔90分〕 | 566 37.6 | 48 30.4 | - | 253 55.1 | 133 24 | 132 39.6 |
| 1時間以上～1時間30分未満〔70分〕 | 373 24.8 | 31 19.6 | - | 67 14.6 | 181 32.7 | 94 28.2 |
| 30分以上～1時間未満〔45分〕 | 448 29.8 | 55 34.8 | - | 117 25.5 | 194 35 | 82 24.6 |
| 30分未満〔15分〕 | 83 5.5 | 20 12.7 | - | 13 2.8 | 34 6.1 | 16 4.8 |
| 全くしなかった〔0分〕 | 34 2.3 | 4 2.5 | - | 9 2 | 12 2.2 | 9 2.7 |
| 加重平均値〔単位：分〕 | 65.5 | 58.6 | - | 71.7 | 61.2 | 67.2 |



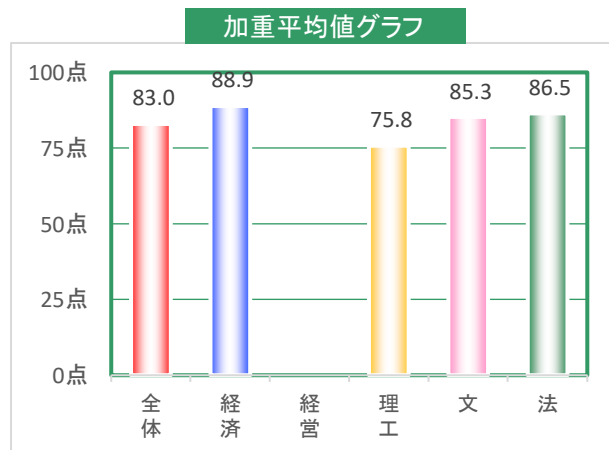
Q2. この演習で、発言や議論に積極的に参加できたと思いますか。

| | 全体 | 経済 | 経営 | 理工 | 文 | 法 |
|----------------------|--------------|------------|----|-------------|-------------|-------------|
| 合計 | 1,504 100 | 158 100 | - | 459 100 | 554 100 | 333 100 |
| 積極的に参加できた〔100点〕 | 565 37.6 | 84 53.2 | - | 146 31.8 | 190 34.3 | 145 43.5 |
| やや積極的に参加できた〔75点〕 | 542 36 | 44 27.8 | - | 137 29.8 | 236 42.6 | 125 37.5 |
| どちらとも言えない〔50点〕 | 314 20.9 | 22 13.9 | - | 152 33.1 | 96 17.3 | 44 13.2 |
| あまり積極的に参加できなかった〔25点〕 | 56 3.7 | 7 4.4 | - | 12 2.6 | 22 4 | 15 4.5 |
| 積極的に参加できなかった〔0点〕 | 27 1.8 | 1 0.6 | - | 12 2.6 | 10 1.8 | 4 1.2 |
| 加重平均値〔単位：点〕 | 76.0 | 82.1 | - | 71.4 | 75.9 | 79.4 |



Q3. この授業の内容をよく理解できましたか。

| | 全体 | 経済 | 経営 | 理工 | 文 | 法 |
|------------------|--------------|-------------|----|-------------|-------------|-------------|
| 合計 | 1,504 100 | 158 100 | - | 459 100 | 554 100 | 333 100 |
| 理解できた〔100点〕 | 727 48.3 | 107 67.7 | - | 154 33.6 | 284 51.3 | 182 54.7 |
| やや理解できた〔75点〕 | 586 39 | 36 22.8 | - | 200 43.6 | 225 40.6 | 125 37.5 |
| どちらとも言えない〔50点〕 | 151 10 | 12 7.6 | - | 81 17.6 | 35 6.3 | 23 6.9 |
| あまり理解できなかった〔25点〕 | 28 1.9 | 2 1.3 | - | 14 3.1 | 9 1.6 | 3 0.9 |
| 理解できなかった〔0点〕 | 12 0.8 | 1 0.6 | - | 10 2.2 | 1 0.2 | - |
| 加重平均値〔単位：点〕 | 83.0 | 88.9 | - | 75.8 | 85.3 | 86.5 |

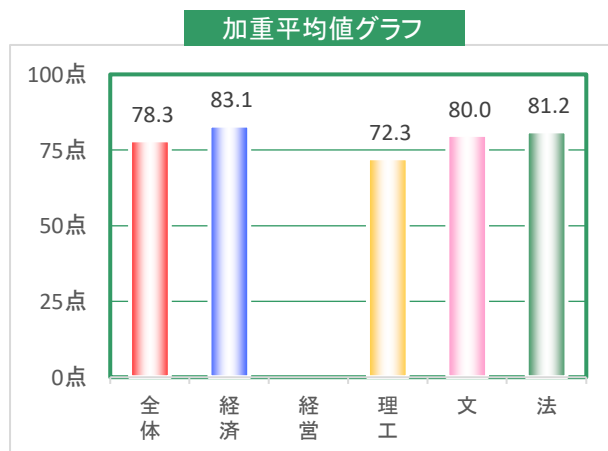


2020年度後期 演習科目 授業評価結果〔学部比較〕

受講者数〔5,847名〕 回答数〔1,504名〕

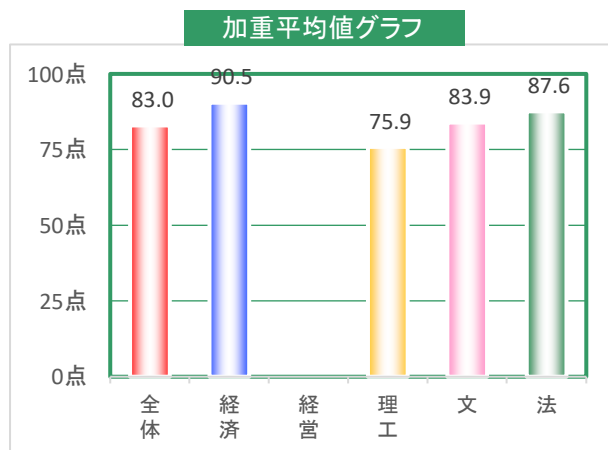
Q4. シラバスに記載された到達目標を身に付けられましたか。

| | 全体 | 経済 | 経営 | 理工 | 文 | 法 |
|--------------------|--------------|------------|----|-------------|-------------|-------------|
| 合計 | 1,504 100 | 158 100 | - | 459 100 | 554 100 | 333 100 |
| 身に付けられた〔100点〕 | 515 34.2 | 77 48.7 | - | 113 24.6 | 190 34.3 | 135 40.5 |
| やや身に付けられた〔75点〕 | 719 47.8 | 58 36.7 | - | 216 47.1 | 291 52.5 | 154 46.2 |
| どちらとも言えない〔50点〕 | 233 15.5 | 20 12.7 | - | 107 23.3 | 68 12.3 | 38 11.4 |
| あまり身に付けられなかった〔25点〕 | 25 1.7 | 3 1.9 | - | 14 3.1 | 4 0.7 | 4 1.2 |
| 身に付けられなかった〔0点〕 | 12 0.8 | - | - | 9 2 | 1 0.2 | 2 0.6 |
| 加重平均値〔単位：点〕 | 78.3 | 83.1 | - | 72.3 | 80.0 | 81.2 |



Q5. 授業の内容への興味が増し、さらに深く学びたいと思いましたか。

| | 全体 | 経済 | 経営 | 理工 | 文 | 法 |
|----------------|--------------|-------------|----|-------------|-------------|-------------|
| 合計 | 1,504 100 | 158 100 | - | 459 100 | 554 100 | 333 100 |
| そう思う〔100点〕 | 782 52 | 114 72.2 | - | 177 38.6 | 286 51.6 | 205 61.6 |
| ややそう思う〔75点〕 | 487 32.4 | 31 19.6 | - | 162 35.3 | 199 35.9 | 95 28.5 |
| どちらとも言えない〔50点〕 | 188 12.5 | 11 7 | - | 93 20.3 | 54 9.7 | 30 9 |
| あまりそう思わない〔25点〕 | 27 1.8 | 1 0.6 | - | 13 2.8 | 11 2 | 2 0.6 |
| そう思わない〔0点〕 | 20 1.3 | 1 0.6 | - | 14 3.1 | 4 0.7 | 1 0.3 |
| 加重平均値〔単位：点〕 | 83.0 | 90.5 | - | 75.9 | 83.9 | 87.6 |



Q6. 全体としてこの授業を受講し満足しましたか。

| | 全体 | 経済 | 経営 | 理工 | 文 | 法 |
|-----------------|--------------|-------------|----|-------------|-------------|-------------|
| 合計 | 1,504 100 | 158 100 | - | 459 100 | 554 100 | 333 100 |
| 満足した〔100点〕 | 922 61.3 | 125 79.1 | - | 188 41 | 368 66.4 | 241 72.4 |
| やや満足した〔75点〕 | 367 24.4 | 24 15.2 | - | 142 30.9 | 137 24.7 | 64 19.2 |
| どちらとも言えない〔50点〕 | 162 10.8 | 7 4.4 | - | 92 20 | 41 7.4 | 22 6.6 |
| あまり満足しなかった〔25点〕 | 24 1.6 | 1 0.6 | - | 14 3.1 | 5 0.9 | 4 1.2 |
| 満足しなかった〔0点〕 | 29 1.9 | 1 0.6 | - | 23 5 | 3 0.5 | 2 0.6 |
| 加重平均値〔単位：点〕 | 85.4 | 92.9 | - | 74.9 | 88.9 | 90.4 |

