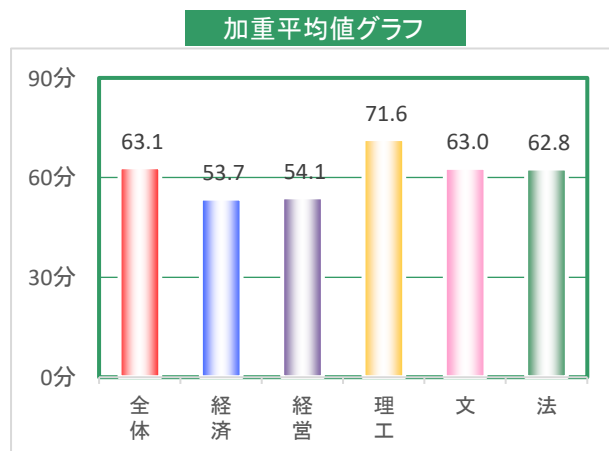


2020年度前期 演習科目 授業評価結果〔学部比較〕

受講者数〔6,653名〕 回答数〔2,541名〕

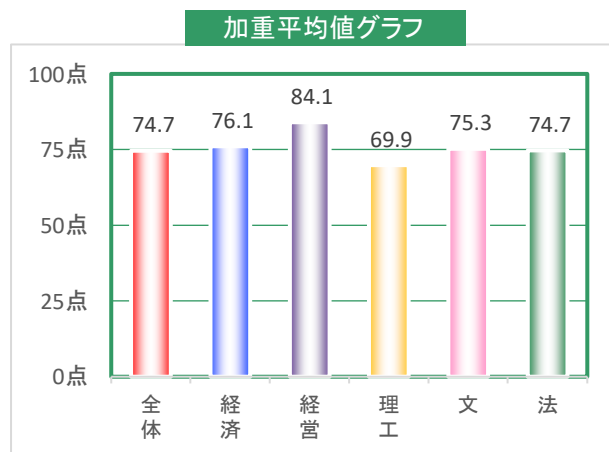
Q1. この授業のために平均してどの程度事前・事後学修をしましたか。

	全体	経済	経営	理工	文	法
合計	2,514 100	338 100	223 100	657 100	740 100	556 100
1時間30分以上〔90分〕	873 34.7	63 18.6	52 23.3	351 53.4	224 30.3	183 32.9
1時間以上～1時間30分未満〔70分〕	602 23.9	94 27.8	39 17.5	115 17.5	210 28.4	144 25.9
30分以上～1時間未満〔45分〕	777 30.9	116 34.3	94 42.2	157 23.9	242 32.7	168 30.2
30分未満〔15分〕	204 8.1	45 13.3	28 12.6	22 3.3	57 7.7	52 9.4
全くしなかった〔0分〕	58 2.3	20 5.9	10 4.5	12 1.8	7 0.9	9 1.6
加重平均値〔単位：分〕	63.1	53.7	54.1	71.6	63.0	62.8



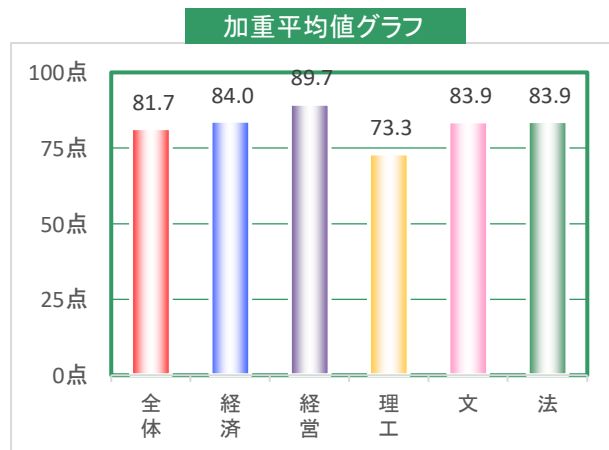
Q2. この演習で、発言や議論に積極的に参加できたと思いますか。

	全体	経済	経営	理工	文	法
合計	2,514 100	338 100	223 100	657 100	740 100	556 100
積極的に参加できた〔100点〕	914 36.4	129 38.2	120 53.8	192 29.2	248 33.5	225 40.5
やや積極的に参加できた〔75点〕	872 34.7	113 33.4	70 31.4	191 29.1	314 42.4	184 33.1
どちらとも言えない〔50点〕	558 22.2	83 24.6	27 12.1	239 36.4	134 18.1	75 13.5
あまり積極的に参加できなかった〔25点〕	119 4.7	8 2.4	6 2.7	18 2.7	27 3.6	60 10.8
積極的に参加できなかった〔0点〕	51 2	5 1.5	-	17 2.6	17 2.3	12 2.2
加重平均値〔単位：点〕	74.7	76.1	84.1	69.9	75.3	74.7



Q3. この授業の内容をよく理解できましたか。

	全体	経済	経営	理工	文	法
合計	2,514 100	338 100	223 100	657 100	740 100	556 100
理解できた〔100点〕	1,102 43.8	173 51.2	146 65.5	170 25.9	351 47.4	262 47.1
やや理解できた〔75点〕	1,073 42.7	123 36.4	63 28.3	329 50.1	319 43.1	239 43
どちらとも言えない〔50点〕	262 10.4	36 10.7	13 5.8	110 16.7	56 7.6	47 8.5
あまり理解できなかった〔25点〕	60 2.4	3 0.9	1 0.4	39 5.9	10 1.4	7 1.3
理解できなかった〔0点〕	17 0.7	3 0.9	-	9 1.4	4 0.5	1 0.2
加重平均値〔単位：点〕	81.7	84.0	89.7	73.3	83.9	83.9

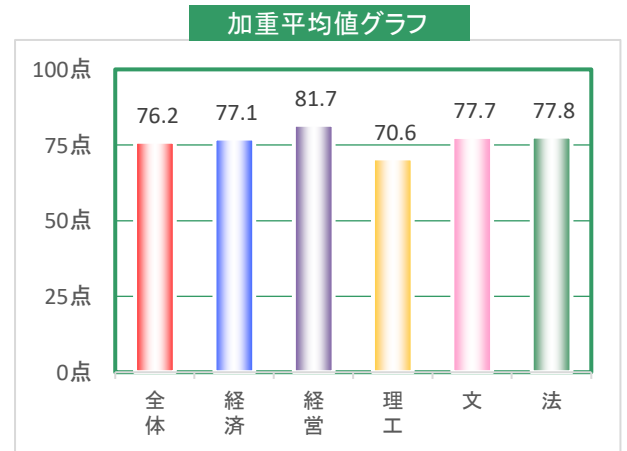


2020年度前期 演習科目 授業評価結果〔学部比較〕

受講者数〔6,653名〕 回答数〔2,541名〕

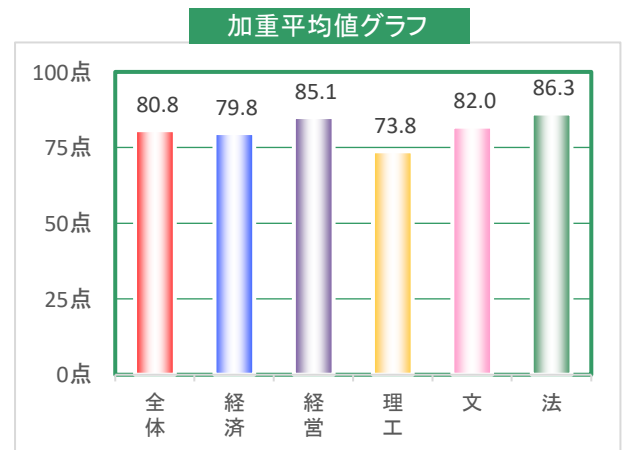
Q4. シラバスに記載された到達目標を身に付けられましたか。

	全体	経済	経営	理工	文	法
合計	2,514 100	338 100	223 100	657 100	740 100	556 100
身に付けられた〔100点〕	728 29	108 32	89 39.9	129 19.6	215 29.1	187 33.6
やや身に付けられた〔75点〕	1,249 49.7	155 45.9	105 47.1	329 50.1	402 54.3	258 46.4
どちらとも言えない〔50点〕	481 19.1	72 21.3	29 13	166 25.3	116 15.7	98 17.6
あまり身に付けられなかった〔25点〕	38 1.5	2 0.6	-	20 3	3 0.4	13 2.3
身に付けられなかった〔0点〕	18 0.7	1 0.3	-	13 2	4 0.5	-
加重平均値〔単位：点〕	76.2	77.1	81.7	70.6	77.7	77.8



Q5. 授業の内容への興味が増し、さらに深く学びたいと思いましたか。

	全体	経済	経営	理工	文	法
合計	2,514 100	338 100	223 100	657 100	740 100	556 100
そう思う〔100点〕	1,183 47.1	147 43.5	121 54.3	230 35	355 48	330 59.4
ややそう思う〔75点〕	836 33.3	119 35.2	74 33.2	224 34.1	259 35	160 28.8
どちらとも言えない〔50点〕	411 16.3	65 19.2	25 11.2	159 24.2	107 14.5	55 9.9
あまりそう思わない〔25点〕	60 2.4	4 1.2	3 1.3	29 4.4	15 2	9 1.6
そう思わない〔0点〕	24 1	3 0.9	-	15 2.3	4 0.5	2 0.4
加重平均値〔単位：点〕	80.8	79.8	85.1	73.8	82.0	86.3



Q6. 全体としてこの授業を受講し満足しましたか。

	全体	経済	経営	理工	文	法
合計	2,514 100	338 100	223 100	657 100	740 100	556 100
満足した〔100点〕	1,393 55.4	201 59.5	153 68.6	217 33	456 61.6	366 65.8
やや満足した〔75点〕	723 28.8	95 28.1	53 23.8	238 36.2	204 27.6	133 23.9
どちらとも言えない〔50点〕	306 12.2	37 10.9	15 6.7	143 21.8	67 9.1	44 7.9
あまり満足しなかった〔25点〕	56 2.2	2 0.6	2 0.9	36 5.5	7 0.9	9 1.6
満足しなかった〔0点〕	36 1.4	3 0.9	-	23 3.5	6 0.8	4 0.7
加重平均値〔単位：点〕	83.6	86.2	90.0	72.5	87.1	88.1

