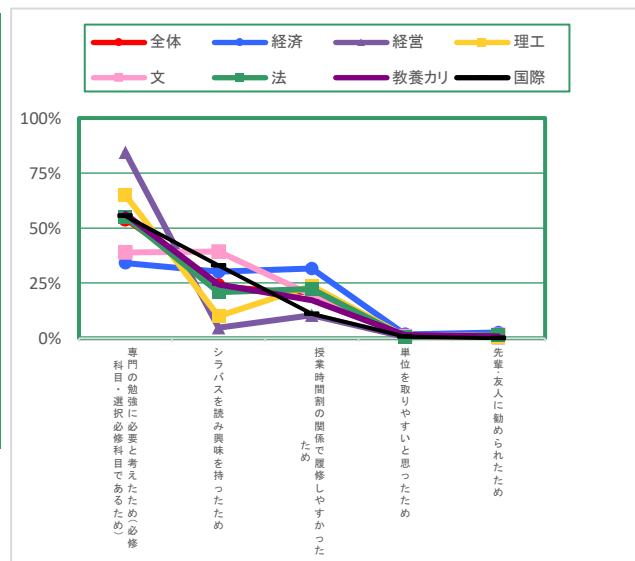


# 2020年度前期 講義科目 授業評価結果〔学部比較〕

受講者数〔62,744名〕 回答数〔27,009名〕

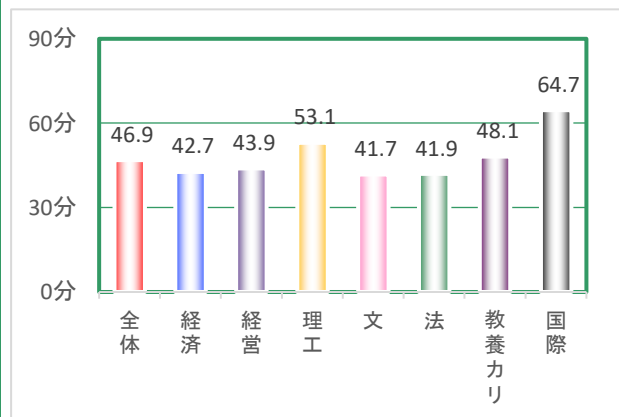
## Q1. この授業を選択した理由は何ですか。

	全体	経済	経営	理工	文	法	教養カリ	国際
合計	27,001 100	2,950 100	766 100	3,934 100	3,563 100	2,048 100	13,585 100	155 100
専門の勉強に必要と考えたため (必修科目・選択必修科目であるため)	14,467 53.6	1,008 34.2	647 84.5	2,554 64.9	1,386 38.9	1,127 55	7,659 56.4	86 55.5
シラバスを読み興味を持ったため	6,501 24.1	887 30.1	36 4.7	390 9.9	1,401 39.3	426 20.8	3,310 24.4	51 32.9
授業時間割の関係で履修しやすかったため	5,440 20.1	933 31.6	79 10.3	934 23.7	693 19.4	455 22.2	2,329 17.1	17 11
単位を取りやすかったため	298 1.1	50 1.7	3 0.4	30 0.8	33 0.9	10 0.5	171 1.3	1 0.6
先輩・友人に勧められたため	295 1.1	72 2.4	1 0.1	26 0.7	50 1.4	30 1.5	116 0.9	-



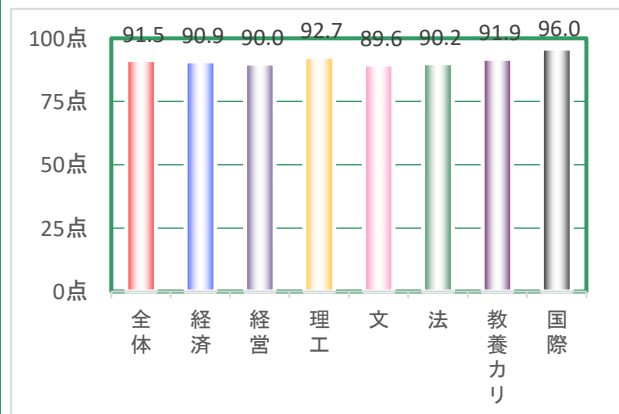
## Q2. この授業のために平均してどの程度事前・事後学修をしましたか。

	全体	経済	経営	理工	文	法	教養カリ	国際
合計	27,001 100	2,950 100	766 100	3,934 100	3,563 100	2,048 100	13,585 100	155 100
1時間30分以上〔90分〕	3,053 11.3	236 8	54 7	664 16.9	266 7.5	176 8.6	1,599 11.8	58 37.4
1時間以上～1時間30分未満〔70分〕	5,285 19.6	491 16.6	121 15.8	970 24.7	590 16.6	291 14.2	2,781 20.5	41 26.5
30分以上～1時間未満〔45分〕	12,234 45.3	1,366 46.3	393 51.3	1,653 42	1,581 44.4	952 46.5	6,251 46	38 24.5
30分未満〔15分〕	4,703 17.4	586 19.9	174 22.7	444 11.3	817 22.9	453 22.1	2,214 16.3	15 9.7
全くしなかった〔0分〕	1,726 6.4	271 9.2	24 3.1	203 5.2	309 8.7	176 8.6	740 5.4	3 1.9
加重平均値〔単位:分〕	46.9	42.7	43.9	53.1	41.7	41.9	48.1	64.7



## Q3. 学修課題やレポートは全部やりましたか。

	全体	経済	経営	理工	文	法	教養カリ	国際
合計	27,001 100	2,950 100	766 100	3,934 100	3,563 100	2,048 100	13,585 100	155 100
全部やった〔100点〕	20,381 75.5	2,169 73.5	533 69.6	3,097 78.7	2,636 74	1,532 74.8	10,279 75.7	135 87.1
ほとんどやった〔75点〕	4,960 18.4	575 19.5	182 23.8	569 14.5	691 19.4	353 17.2	2,573 18.9	17 11
ほとんどやらなかった〔50点〕	1,179 4.4	163 5.5	40 5.2	247 6.3	74 2.1	99 4.8	554 4.1	2 1.3
まったくやらなかった〔25点〕	28 0.1	1 0	-	4 0.1	2 0.1	2 0.1	19 0.1	-
課題やレポートはなかった〔0点〕	453 1.7	42 1.4	11 1.4	17 0.4	160 4.5	62 3	160 1.2	1 0.6
加重平均値〔単位:点〕	91.5	90.9	90.0	92.7	89.6	90.2	91.9	96.0



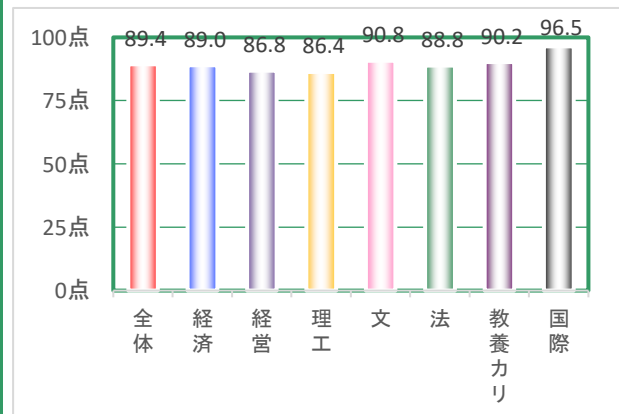
※全体は、「健康・スポーツ科目」を除く。

# 2020年度前期 講義科目 授業評価結果〔学部比較〕

受講者数〔62,744名〕 回答数〔27,009名〕

## Q4. この授業に対し、学修マナーを守り集中して聞くように心がけましたか。

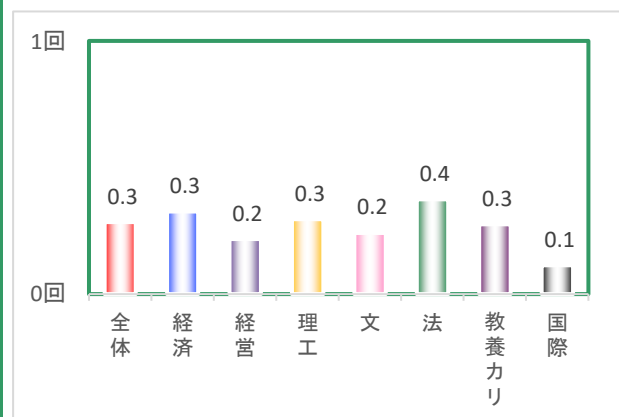
	全体	経済	経営	理工	文	法	教養カリ	国際
合計	27,001 100	2,950 100	766 100	3,934 100	3,563 100	2,048 100	13,585 100	155 100
そう思う〔100点〕	18,786 69.6	2,012 68.2	457 59.7	2,508 63.8	2,573 72.2	1,390 67.9	9,709 71.5	137 88.4
ややそう思う〔75点〕	5,359 19.8	608 20.6	227 29.6	786 20	704 19.8	432 21.1	2,588 19.1	14 9
どちらとも言えない〔50点〕	2,608 9.7	305 10.3	72 9.4	586 14.9	256 7.2	201 9.8	1,184 8.7	4 2.6
あまりそう思わない〔25点〕	149 0.6	18 0.6	7 0.9	27 0.7	21 0.6	19 0.9	57 0.4	-
そう思わない〔0点〕	99 0.4	7 0.2	3 0.4	27 0.7	9 0.3	6 0.3	47 0.3	-
加重平均値〔単位：点〕	89.4	89.0	86.8	86.4	90.8	88.8	90.2	96.5



※全体は、「健康・スポーツ科目」を除く。

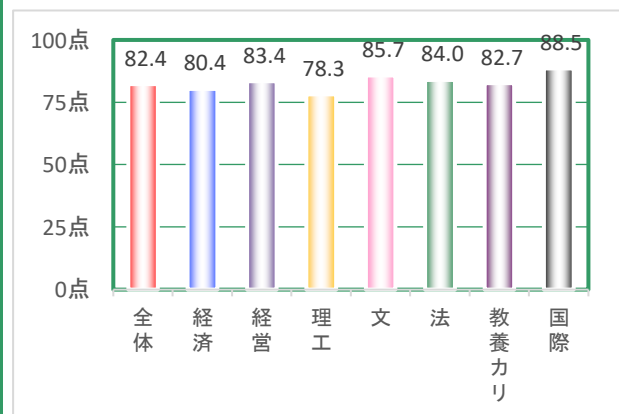
## Q5. この講義を何回欠席しましたか

	全体	経済	経営	理工	文	法	教養カリ	国際
合計	27,001 100	2,950 100	766 100	3,934 100	3,563 100	2,048 100	13,585 100	155 100
0回〔0回〕	22,858 84.7	2,439 82.7	683 89.2	3,314 84.2	3,074 86.3	1,634 79.8	11,572 85.2	142 91.6
1回〔1回〕	2,095 7.8	243 8.2	41 5.4	294 7.5	270 7.6	210 10.3	1,027 7.6	10 6.5
2・3回〔2.5回〕	1,916 7.1	254 8.6	38 5	310 7.9	205 5.8	188 9.2	918 6.8	3 1.9
4・5回〔4.5回〕	69 0.3	7 0.2	-	9 0.2	9 0.3	11 0.5	33 0.2	-
6回以上〔7.5回〕	63 0.2	7 0.2	4 0.5	7 0.2	5 0.1	5 0.2	35 0.3	-
加重平均値〔単位：回〕	0.3	0.3	0.2	0.3	0.2	0.4	0.3	0.1



## Q6. 教員の話し方(声量・スピード)や言葉遣いは明瞭で聞き取りやすいですか。

	全体	経済	経営	理工	文	法	教養カリ	国際
合計	27,001 100	2,950 100	766 100	3,934 100	3,563 100	2,048 100	13,585 100	155 100
そう思う〔100点〕	15,371 56.9	1,554 52.7	416 54.3	2,005 51	2,261 63.5	1,228 60	7,799 57.4	108 69.7
ややそう思う〔75点〕	6,122 22.7	713 24.2	226 29.5	818 20.8	749 21	458 22.4	3,128 23	30 19.4
どちらとも言えない〔50点〕	4,106 15.2	506 17.2	94 12.3	861 21.9	411 11.5	266 13	1,956 14.4	12 7.7
あまりそう思わない〔25点〕	898 3.3	121 4.1	26 3.4	120 3.1	106 3	66 3.2	456 3.4	3 1.9
そう思わない〔0点〕	504 1.9	56 1.9	4 0.5	130 3.3	36 1	30 1.5	246 1.8	2 1.3
加重平均値〔単位：点〕	82.4	80.4	83.4	78.3	85.7	84.0	82.7	88.5

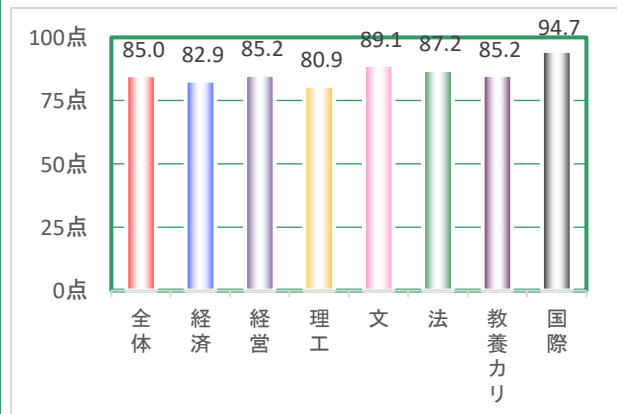


# 2020年度前期 講義科目 授業評価結果〔学部比較〕

受講者数〔62,744名〕 回答数〔27,009名〕

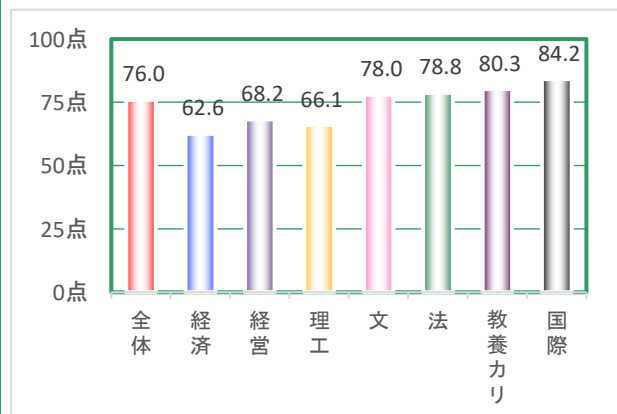
## Q7. 授業に専念できる学修環境(静肅性や発言機会等)が保たれていましたか。

	全体	経済	経営	理工	文	法	教養カリ	国際
合計	27,001 100	2,950 100	766 100	3,934 100	3,563 100	2,048 100	13,585 100	155 100
保たれていた〔100点〕	16,964 62.8	1,705 57.8	465 60.7	2,177 55.3	2,549 71.5	1,371 66.9	8,569 63.1	128 82.6
やや保たれていた〔75点〕	5,036 18.7	604 20.5	180 23.5	744 18.9	557 15.6	356 17.4	2,574 18.9	21 13.5
どちらとも言えない〔50点〕	4,189 15.5	534 18.1	97 12.7	854 21.7	397 11.1	280 13.7	2,021 14.9	6 3.9
あまり保たれていなかった〔25点〕	496 1.8	80 2.7	18 2.3	76 1.9	39 1.1	29 1.4	254 1.9	-
保たれていなかった〔0点〕	316 1.2	27 0.9	6 0.8	83 2.1	21 0.6	12 0.6	167 1.2	-
加重平均値〔単位:点〕	85.0	82.9	85.2	80.9	89.1	87.2	85.2	94.7



## Q8. 教科書を指定している授業についてお聞きます。教科書は、授業を理解する上で役立ちましたか。(教科書はシラバスで指定されているもので、授業時に配布されるプリント、レジュメを除く)

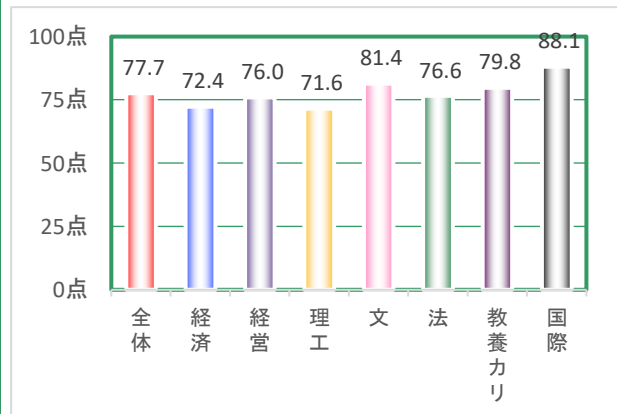
	全体	経済	経営	理工	文	法	教養カリ	国際
合計	27,001 100	2,950 100	766 100	3,934 100	3,563 100	2,048 100	13,585 100	155 100
役立った〔100点〕	9,702 35.9	517 17.5	255 33.3	1,013 25.7	842 23.6	883 43.1	6,142 45.2	50 32.3
やや役立った〔66.67点〕	5,099 18.9	429 14.5	273 35.6	797 20.3	452 12.7	415 20.3	2,716 20	17 11
あまり役立たなかった〔33.33点〕	3,439 12.7	520 17.6	154 20.1	764 19.4	255 7.2	266 13	1,472 10.8	8 5.2
役立たなかった〔0点〕	511 1.9	94 3.2	34 4.4	148 3.8	25 0.7	20 1	189 1.4	1 0.6
教科書の指定はなかった〔なし〕	8,250 30.6	1,390 47.1	50 6.5	1,212 30.8	1,989 55.8	464 22.7	3,066 22.6	79 51
加重平均値〔単位:点〕	76.0	62.6	68.2	66.1	78.0	78.8	80.3	84.2



※加重平均値は母数から【教科書の指定はなかった〔なし〕】を除いて算出

## Q9. この授業の内容をよく理解できましたか。

	全体	経済	経営	理工	文	法	教養カリ	国際
合計	27,001 100	2,950 100	766 100	3,934 100	3,563 100	2,048 100	13,585 100	155 100
理解できた〔100点〕	10,281 38.1	903 30.6	229 29.9	1,059 26.9	1,524 42.8	714 34.9	5,758 42.4	94 60.6
やや理解できた〔75点〕	11,115 41.2	1,156 39.2	373 48.7	1,718 43.7	1,558 43.7	868 42.4	5,391 39.7	51 32.9
どちらとも言えない〔50点〕	4,196 15.5	628 21.3	133 17.4	821 20.9	370 10.4	368 18	1,868 13.8	8 5.2
あまり理解できなかった〔25点〕	1,032 3.8	204 6.9	27 3.5	230 5.8	88 2.5	75 3.7	407 3	1 0.6
理解できなかった〔0点〕	377 1.4	59 2	4 0.5	106 2.7	23 0.6	23 1.1	161 1.2	1 0.6
加重平均値〔単位:点〕	77.7	72.4	76.0	71.6	81.4	76.6	79.8	88.1

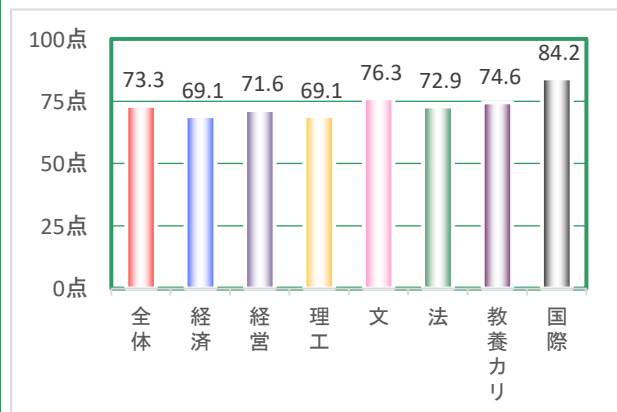


# 2020年度前期 講義科目 授業評価結果〔学部比較〕

受講者数〔62,744名〕 回答数〔27,009名〕

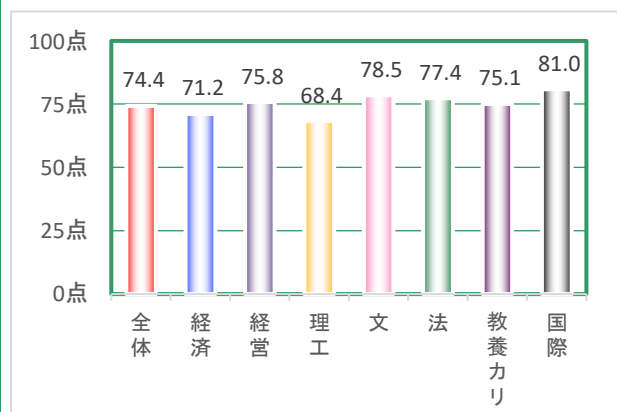
## Q10. シラバスに記載された到達目標を身に付けられましたか。

	全体	経済	経営	理工	文	法	教養カリ	国際
合計	27,001 100	2,950 100	766 100	3,934 100	3,563 100	2,048 100	13,585 100	155 100
身に付けられた〔100点〕	6,988 25.9	653 22.1	138 18	806 20.5	1,012 28.4	528 25.8	3,777 27.8	74 47.7
やや身に付けられた〔75点〕	12,629 46.8	1,216 41.2	412 53.8	1,755 44.6	1,837 51.6	922 45	6,422 47.3	65 41.9
どちらとも言えない〔50点〕	6,260 23.2	872 29.6	193 25.2	1,109 28.2	624 17.5	525 25.6	2,922 21.5	15 9.7
あまり身に付けられなかった〔25点〕	765 2.8	153 5.2	19 2.5	172 4.4	66 1.9	47 2.3	307 2.3	1 0.6
身に付けられなかった〔0点〕	359 1.3	56 1.9	4 0.5	92 2.3	24 0.7	26 1.3	157 1.2	-
加重平均値〔単位：点〕	73.3	69.1	71.6	69.1	76.3	72.9	74.6	84.2



## Q11. 授業の内容への興味が増し、さらに深く学びたいと思いましたか。

	全体	経済	経営	理工	文	法	教養カリ	国際
合計	27,001 100	2,950 100	766 100	3,934 100	3,563 100	2,048 100	13,585 100	155 100
そう思う〔100点〕	9,846 36.5	978 33.2	271 35.4	1,066 27.1	1,485 41.7	863 42.1	5,106 37.6	77 49.7
ややそう思う〔75点〕	9,177 34	916 31.1	300 39.2	1,295 32.9	1,306 36.7	671 32.8	4,642 34.2	47 30.3
どちらとも言えない〔50点〕	6,118 22.7	780 26.4	156 20.4	1,186 30.1	607 17	402 19.6	2,963 21.8	24 15.5
あまりそう思わない〔25点〕	1,174 4.3	177 6	27 3.5	238 6	117 3.3	69 3.4	541 4	5 3.2
そう思わない〔0点〕	686 2.5	99 3.4	12 1.6	149 3.8	48 1.3	43 2.1	333 2.5	2 1.3
加重平均値〔単位：点〕	74.4	71.2	75.8	68.4	78.5	77.4	75.1	81.0



## Q12. 全体としてこの授業を受講し満足しましたか。

	全体	経済	経営	理工	文	法	教養カリ	国際
合計	27,001 100	2,950 100	766 100	3,934 100	3,563 100	2,048 100	13,585 100	155 100
満足した〔100点〕	13,077 48.4	1,235 41.9	312 40.7	1,534 39	2,004 56.2	1,055 51.5	6,847 50.4	90 58.1
やや満足した〔75点〕	7,936 29.4	853 28.9	309 40.3	1,193 30.3	1,019 28.6	566 27.6	3,951 29.1	45 29
どちらとも言えない〔50点〕	4,468 16.5	624 21.2	125 16.3	865 22	417 11.7	339 16.6	2,082 15.3	16 10.3
あまり満足しなかった〔25点〕	845 3.1	142 4.8	13 1.7	171 4.3	73 2	47 2.3	396 2.9	3 1.9
満足しなかった〔0点〕	675 2.5	96 3.3	7 0.9	171 4.3	50 1.4	41 2	309 2.3	1 0.6
加重平均値〔単位：点〕	79.5	75.3	79.6	73.8	84.1	81.1	80.6	85.5

