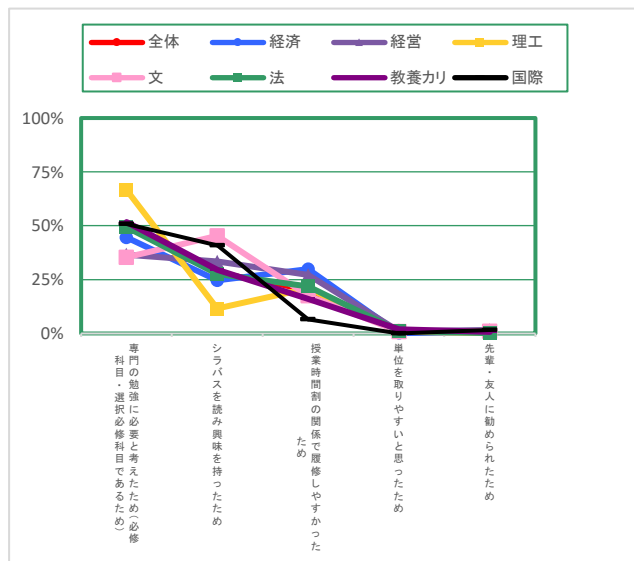


2021年度前期 講義科目 授業評価結果〔学部比較〕

受講者数〔58,221名〕 回答数〔22,457名〕

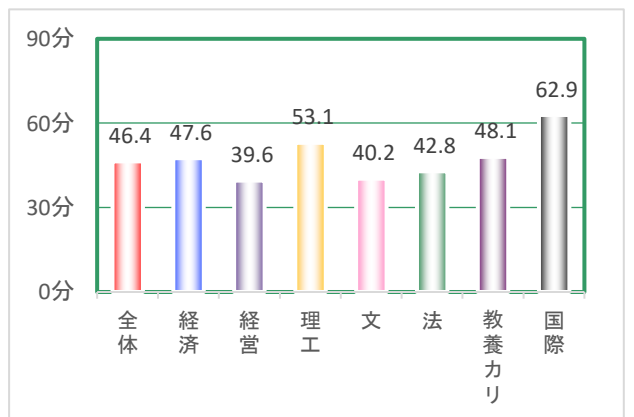
Q1. この授業を選択した理由は何ですか。

	全体	経済	経営	理工	文	法	教養カリ	国際
合計	22,457 100	1,575 100	2,211 100	3,470 100	3,314 100	1,756 100	10,070 100	61 100
専門の勉強に必要と考えたため (必修科目・選択必修科目であるため)	11,102 49.4	702 44.6	810 36.6	2,312 66.6	1,170 35.3	866 49.3	5,211 51.7	31 50.8
シラバスを読み興味を持ったため	6,506 29	387 24.6	739 33.4	399 11.5	1,502 45.3	484 27.6	2,970 29.5	25 41
授業時間割の関係で履修しやすかったため	4,381 19.5	471 29.9	602 27.2	725 20.9	581 17.5	382 21.8	1,616 16	4 6.6
単位を取りやすいと思ったため	290 1.3	4 0.3	24 1.1	23 0.7	29 0.9	20 1.1	190 1.9	-
先輩・友人に勧められたため	178 0.8	11 0.7	36 1.6	11 0.3	32 1	4 0.2	83 0.8	1 1.6



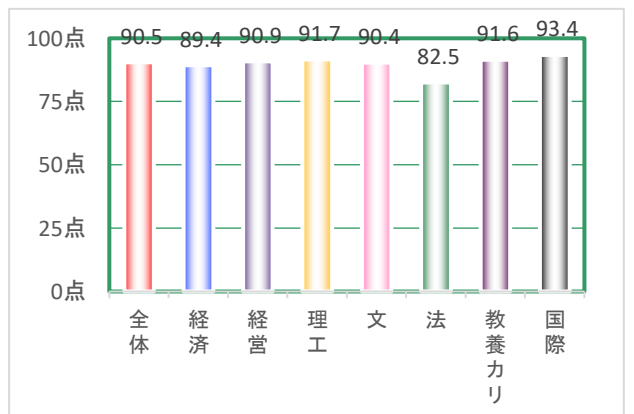
Q2. この授業のために平均してどの程度事前・事後学修をしましたか。

	全体	経済	経営	理工	文	法	教養カリ	国際
合計	22,457 100	1,575 100	2,211 100	3,470 100	3,314 100	1,756 100	10,070 100	61 100
1時間30分以上〔90分〕	2,365 10.5	141 9	102 4.6	520 15	214 6.5	165 9.4	1,203 11.9	20 32.8
1時間以上～1時間30分未満〔70分〕	4,520 20.1	362 23	310 14	878 25.3	526 15.9	270 15.4	2,161 21.5	13 21.3
30分以上～1時間未満〔45分〕	10,082 44.9	741 47	1,086 49.1	1,567 45.2	1,433 43.2	794 45.2	4,437 44.1	24 39.3
30分未満〔15分〕	3,993 17.8	237 15	524 23.7	356 10.3	846 25.5	382 21.8	1,645 16.3	3 4.9
全くしなかった〔0分〕	1,497 6.7	94 6	189 8.5	149 4.3	295 8.9	145 8.3	624 6.2	1 1.6
加重平均値〔単位：分〕	46.4	47.6	39.6	53.1	40.2	42.8	48.1	62.9



Q3. 学修課題やレポートは全部やりましたか。

	全体	経済	経営	理工	文	法	教養カリ	国際
合計	22,018 100	1,575 100	2,211 100	3,470 100	3,314 100	1,756 100	9,631 100	61 100
全部やった〔100点〕	16,269 73.9	1,144 72.6	1,577 71.3	2,692 77.6	2,392 72.2	1,196 68.1	7,221 75	47 77
ほとんどやった〔75点〕	4,283 19.5	295 18.7	501 22.7	534 15.4	739 22.3	293 16.7	1,909 19.8	12 19.7
ほとんどやらなかった〔50点〕	871 4	85 5.4	115 5.2	179 5.2	95 2.9	65 3.7	330 3.4	2 3.3
まったくやらなかった〔25点〕	23 0.1	2 0.1	1 0	1 0	3 0.1	4 0.2	12 0.1	-
課題やレポートはなかった〔0点〕	572 2.6	49 3.1	17 0.8	64 1.8	85 2.6	198 11.3	159 1.7	-
加重平均値〔単位：点〕	90.5	89.4	90.9	91.7	90.4	82.5	91.6	93.4



※全体は、「健康・スポーツ科目」を除く。

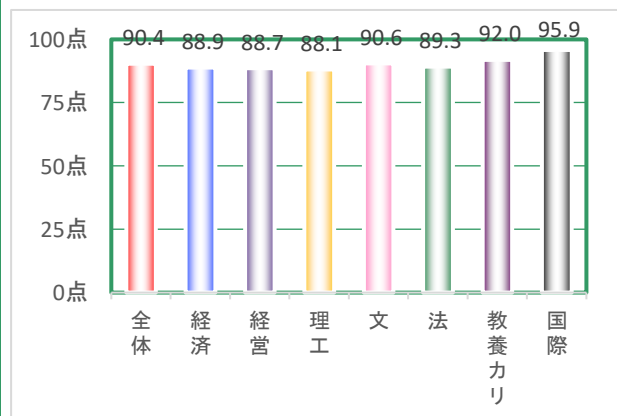
2021年度前期 講義科目 授業評価結果〔学部比較〕

受講者数〔58,221名〕 回答数〔22,457名〕

Q4. この授業に対し、学修マナーを守り集中して聞くように心がけましたか。

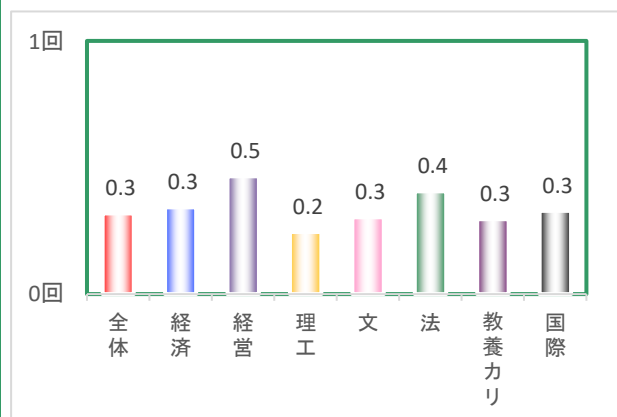
	全体	経済	経営	理工	文	法	教養カリ	国際
合計	22,018 100	1,575 100	2,211 100	3,470 100	3,314 100	1,756 100	9,631 100	61 100
そう思う〔100点〕	15,567 70.7	1,039 66	1,455 65.8	2,261 65.2	2,326 70.2	1,213 69.1	7,221 75	52 85.2
ややそう思う〔75点〕	4,656 21.1	381 24.2	542 24.5	802 23.1	759 22.9	367 20.9	1,797 18.7	8 13.1
どちらとも言えない〔50点〕	1,628 7.4	147 9.3	187 8.5	378 10.9	201 6.1	152 8.7	562 5.8	1 1.6
あまりそう思わない〔25点〕	124 0.6	6 0.4	24 1.1	21 0.6	23 0.7	15 0.9	35 0.4	-
そう思わない〔0点〕	43 0.2	2 0.1	3 0.1	8 0.2	5 0.2	9 0.5	16 0.2	-
加重平均値〔単位：点〕	90.4	88.9	88.7	88.1	90.6	89.3	92.0	95.9

※全体は、「健康・スポーツ科目」を除く。



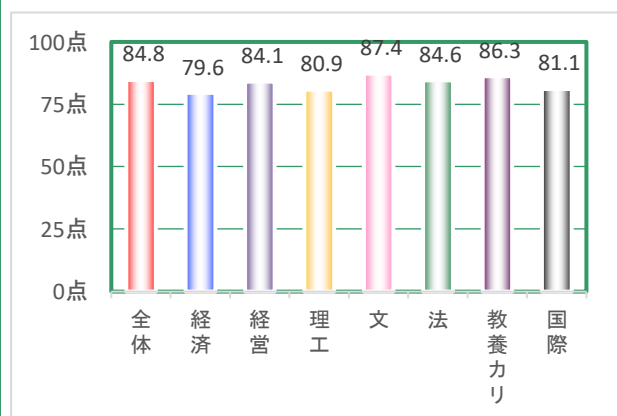
Q5. この講義を何回欠席しましたか

	全体	経済	経営	理工	文	法	教養カリ	国際
合計	22,457 100	1,575 100	2,211 100	3,470 100	3,314 100	1,756 100	10,070 100	61 100
0回〔0回〕	18,681 83.2	1,281 81.3	1,689 76.4	3,025 87.2	2,772 83.6	1,392 79.3	8,475 84.2	47 77
1回〔1回〕	1,917 8.5	148 9.4	230 10.4	214 6.2	293 8.8	182 10.4	840 8.3	10 16.4
2・3回〔2.5回〕	1,700 7.6	137 8.7	271 12.3	219 6.3	225 6.8	159 9.1	685 6.8	4 6.6
4・5回〔4.5回〕	74 0.3	6 0.4	12 0.5	1 0	10 0.3	13 0.7	32 0.3	-
6回以上〔7.5回〕	85 0.4	3 0.2	9 0.4	11 0.3	14 0.4	10 0.6	38 0.4	-
加重平均値〔単位：回〕	0.3	0.3	0.5	0.2	0.3	0.4	0.3	0.3



Q6. 教員の話し方(音量・スピード)や言葉遣いは明瞭で聞き取りやすいですか。

	全体	経済	経営	理工	文	法	教養カリ	国際
合計	22,457 100	1,575 100	2,211 100	3,470 100	3,314 100	1,756 100	10,070 100	61 100
そう思う〔100点〕	13,527 60.2	778 49.4	1,260 57	1,827 52.7	2,172 65.5	1,042 59.3	6,409 63.6	39 63.9
ややそう思う〔75点〕	5,364 23.9	448 28.4	590 26.7	897 25.9	739 22.3	444 25.3	2,236 22.2	10 16.4
どちらとも言えない〔50点〕	2,666 11.9	234 14.9	287 13	551 15.9	307 9.3	194 11	1,088 10.8	5 8.2
あまりそう思わない〔25点〕	639 2.8	88 5.6	56 2.5	130 3.7	64 1.9	52 3	247 2.5	2 3.3
そう思わない〔0点〕	261 1.2	27 1.7	18 0.8	65 1.9	32 1	24 1.4	90 0.9	5 8.2
加重平均値〔単位：点〕	84.8	79.6	84.1	80.9	87.4	84.6	86.3	81.1

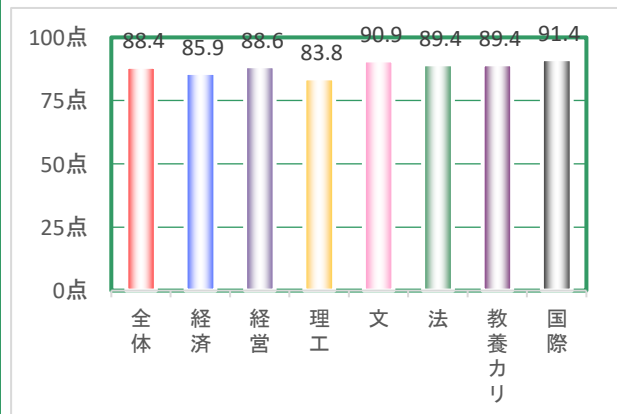


2021年度前期 講義科目 授業評価結果〔学部比較〕

受講者数〔58,221名〕 回答数〔22,457名〕

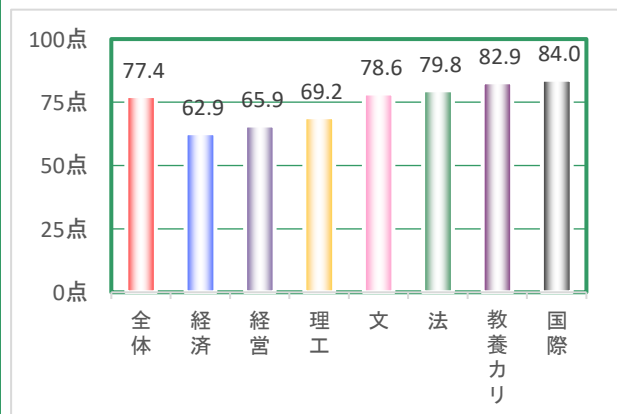
Q7. 授業に専念できる学修環境(静肅性や発言機会等)が保たれていましたか。

	全体	経済	経営	理工	文	法	教養カリ	国際
合計	22,457 100	1,575 100	2,211 100	3,470 100	3,314 100	1,756 100	10,070 100	61 100
保たれていた〔100点〕	15,381 68.5	991 62.9	1,509 68.2	2,037 58.7	2,450 73.9	1,235 70.3	7,109 70.6	50 82
やや保たれていた〔75点〕	4,212 18.8	331 21	427 19.3	752 21.7	576 17.4	322 18.3	1,800 17.9	4 6.6
どちらとも言えない〔50点〕	2,495 11.1	211 13.4	250 11.3	579 16.7	249 7.5	178 10.1	1,023 10.2	5 8.2
あまり保たれていなかった〔25点〕	271 1.2	35 2.2	16 0.7	67 1.9	27 0.8	16 0.9	109 1.1	1 1.6
保たれていなかった〔0点〕	98 0.4	7 0.4	9 0.4	35 1	12 0.4	5 0.3	29 0.3	1 1.6
加重平均値〔単位:点〕	88.4	85.9	88.6	83.8	90.9	89.4	89.4	91.4



Q8. 教科書を指定している授業についてお聞きます。教科書は、授業を理解する上で役立ちましたか。(教科書はシラバスで指定されているもので、授業時に配布されるプリント、レジュメを除く)

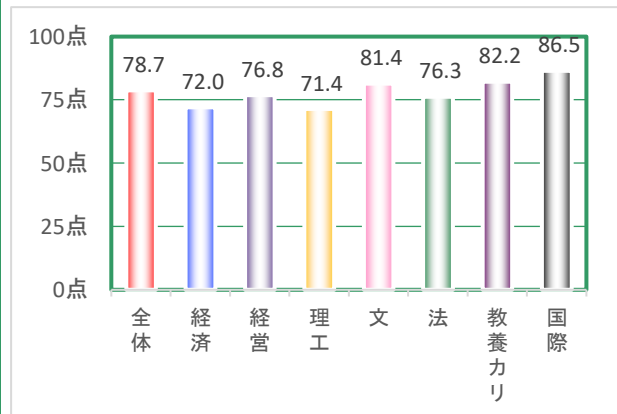
	全体	経済	経営	理工	文	法	教養カリ	国際
合計	22,457 100	1,575 100	2,211 100	3,470 100	3,314 100	1,756 100	10,070 100	61 100
役立った〔100点〕	7,898 35.2	341 21.7	375 17	948 27.3	771 23.3	795 45.3	4,651 46.2	17 27.9
やや役立った〔66.67点〕	3,915 17.4	306 19.4	273 12.3	715 20.6	385 11.6	391 22.3	1,841 18.3	4 6.6
あまり役立たなかった〔33.33点〕	2,477 11	315 20	319 14.4	566 16.3	217 6.5	185 10.5	871 8.6	4 6.6
役立たなかった〔0点〕	346 1.5	72 4.6	40 1.8	104 3	27 0.8	29 1.7	74 0.7	-
教科書の指定はなかった〔なし〕	7,686 34.2	541 34.3	1,204 54.5	1,137 32.8	1,914 57.8	356 20.3	2,498 24.8	36 59
加重平均値〔単位:点〕	77.4	62.9	65.9	69.2	78.6	79.8	82.9	84.0



※加重平均値は母数から【教科書の指定はなかった〔なし〕】を除いて算出

Q9. この授業の内容をよく理解できましたか。

	全体	経済	経営	理工	文	法	教養カリ	国際
合計	22,457 100	1,575 100	2,211 100	3,470 100	3,314 100	1,756 100	10,070 100	61 100
理解できた〔100点〕	8,871 39.5	426 27	785 35.5	896 25.8	1,441 43.5	582 33.1	4,704 46.7	37 60.7
やや理解できた〔75点〕	9,315 41.5	695 44.1	939 42.5	1,562 45	1,412 42.6	794 45.2	3,895 38.7	18 29.5
どちらとも言えない〔50点〕	3,263 14.5	327 20.8	379 17.1	708 20.4	351 10.6	290 16.5	1,204 12	4 6.6
あまり理解できなかった〔25点〕	776 3.5	96 6.1	80 3.6	224 6.5	90 2.7	69 3.9	216 2.1	1 1.6
理解できなかった〔0点〕	232 1	31 2	28 1.3	80 2.3	20 0.6	21 1.2	51 0.5	1 1.6
加重平均値〔単位:点〕	78.7	72.0	76.8	71.4	81.4	76.3	82.2	86.5

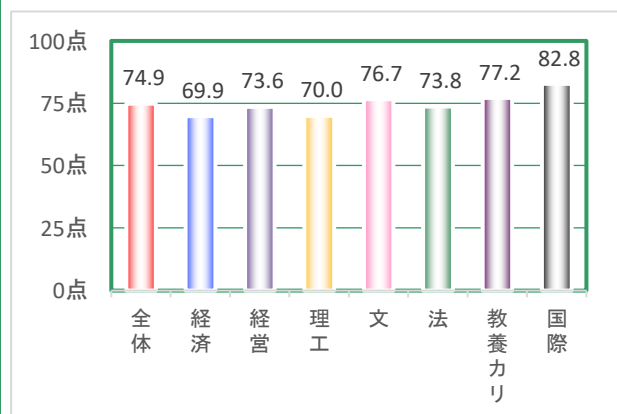


2021年度前期 講義科目 授業評価結果〔学部比較〕

受講者数〔58,221名〕 回答数〔22,457名〕

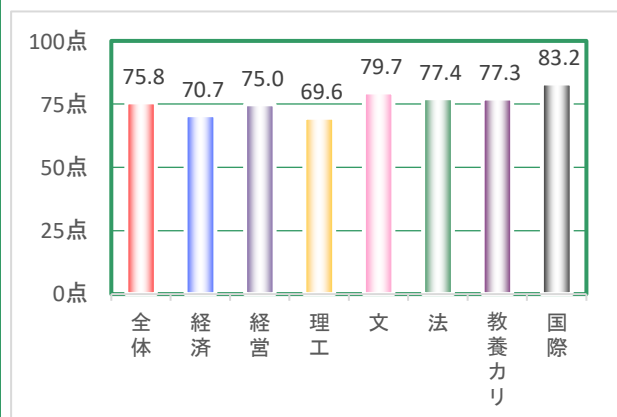
Q10. シラバスに記載された到達目標を身に付けられましたか。

	全体	経済	経営	理工	文	法	教養カリ	国際
合計	22,457 100	1,575 100	2,211 100	3,470 100	3,314 100	1,756 100	10,070 100	61 100
身に付けられた〔100点〕	6,364 28.3	322 20.4	569 25.7	747 21.5	968 29.2	462 26.3	3,268 32.5	28 45.9
やや身に付けられた〔75点〕	10,588 47.1	723 45.9	1,042 47.1	1,578 45.5	1,705 51.4	830 47.3	4,683 46.5	27 44.3
どちらとも言えない〔50点〕	4,725 21	437 27.7	524 23.7	910 26.2	559 16.9	398 22.7	1,894 18.8	3 4.9
あまり身に付けられなかった〔25点〕	589 2.6	70 4.4	58 2.6	173 5	66 2	47 2.7	172 1.7	3 4.9
身に付けられなかった〔0点〕	191 0.9	23 1.5	18 0.8	62 1.8	16 0.5	19 1.1	53 0.5	-
加重平均値〔単位：点〕	74.9	69.9	73.6	70.0	76.7	73.8	77.2	82.8



Q11. 授業の内容への興味が増し、さらに深く学びたいと思いましたか。

	全体	経済	経営	理工	文	法	教養カリ	国際
合計	22,457 100	1,575 100	2,211 100	3,470 100	3,314 100	1,756 100	10,070 100	61 100
そう思う〔100点〕	8,470 37.7	461 29.3	777 35.1	931 26.8	1,444 43.6	722 41.1	4,098 40.7	37 60.7
ややそう思う〔75点〕	7,886 35.1	552 35	818 37	1,267 36.5	1,208 36.5	609 34.7	3,420 34	12 19.7
どちらとも言えない〔50点〕	4,836 21.5	435 27.6	495 22.4	973 28	538 16.2	330 18.8	2,057 20.4	8 13.1
あまりそう思わない〔25点〕	861 3.8	83 5.3	80 3.6	196 5.6	87 2.6	59 3.4	353 3.5	3 4.9
そう思わない〔0点〕	404 1.8	44 2.8	41 1.9	103 3	37 1.1	36 2.1	142 1.4	1 1.6
加重平均値〔単位：点〕	75.8	70.7	75.0	69.6	79.7	77.4	77.3	83.2



Q12. 全体としてこの授業を受講し満足しましたか。

	全体	経済	経営	理工	文	法	教養カリ	国際
合計	22,457 100	1,575 100	2,211 100	3,470 100	3,314 100	1,756 100	10,070 100	61 100
満足した〔100点〕	11,387 50.7	603 38.3	1,029 46.5	1,345 38.8	1,856 56	888 50.6	5,627 55.9	39 63.9
やや満足した〔75点〕	6,750 30.1	549 34.9	743 33.6	1,158 33.4	988 29.8	538 30.6	2,760 27.4	14 23
どちらとも言えない〔50点〕	3,410 15.2	323 20.5	365 16.5	735 21.2	368 11.1	255 14.5	1,360 13.5	4 6.6
あまり満足しなかった〔25点〕	565 2.5	57 3.6	51 2.3	128 3.7	73 2.2	45 2.6	209 2.1	2 3.3
満足しなかった〔0点〕	345 1.5	43 2.7	23 1	104 3	29 0.9	30 1.7	114 1.1	2 3.3
加重平均値〔単位：点〕	81.5	75.6	80.6	75.3	84.5	81.4	83.7	85.2

