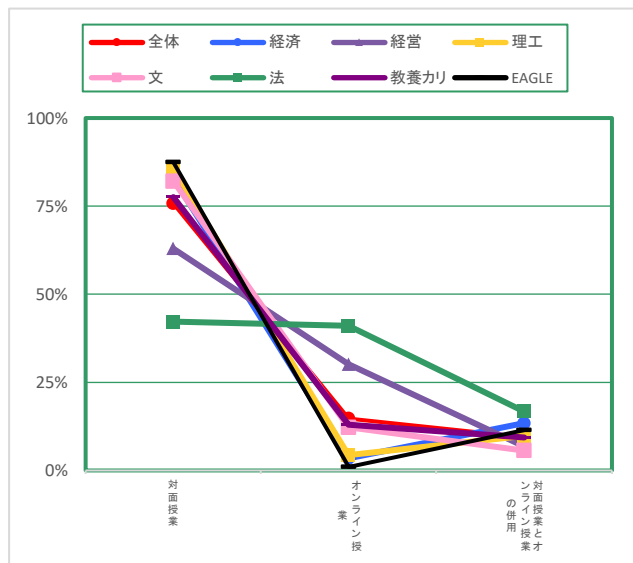


2022年度後期 講義科目 授業評価結果〔学部比較〕

受講者数〔57,077名〕 回答数〔11,408名〕

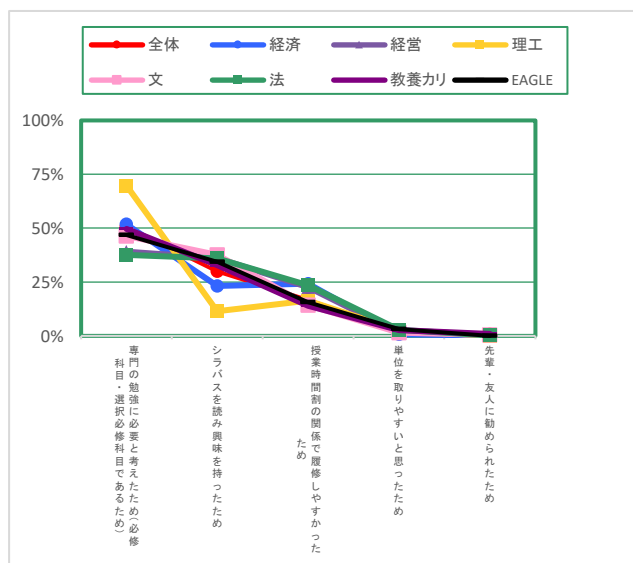
Q1. この授業はどのように実施されましたか。

	全体	経済	経営	理工	文	法	教養カリ	EAGLE
合計	11,405 100	602 100	1,108 100	2,033 100	1,906 100	973 100	4,687 100	96 100
対面授業	8,640 75.8	500 83.1	698 63	1,743 85.7	1,565 82.1	411 42.2	3,639 77.6	84 87.5
オンライン授業	1,687 14.8	21 3.5	334 30.1	90 4.4	233 12.2	399 41	609 13	1 1
対面授業とオンライン授業の併用	1,078 9.5	81 13.5	76 6.9	200 9.8	108 5.7	163 16.8	439 9.4	11 11.5



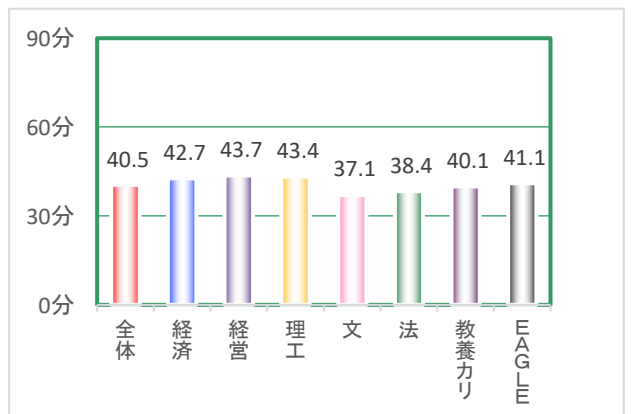
Q2. この授業を選択した理由は何ですか。

	全体	経済	経営	理工	文	法	教養カリ	EAGLE
合計	11,408 100	602 100	1,108 100	2,033 100	1,906 100	975 100	4,688 100	96 100
専門の勉強に必要と考えたため (必修科目・選択必修科目であるため)	5,788 50.7	312 51.8	433 39.1	1,417 69.7	884 46.4	367 37.6	2,330 49.7	45 46.9
シラバスを読み興味を持ったため	3,406 29.9	139 23.1	400 36.1	232 11.4	717 37.6	350 35.9	1,535 32.7	33 34.4
授業時間割の関係で履修しやすかったため	1,898 16.6	146 24.3	250 22.6	332 16.3	270 14.2	229 23.5	656 14	15 15.6
単位を取りやすかったため	248 2.2	4 0.7	16 1.4	50 2.5	27 1.4	27 2.8	121 2.6	3 3.1
先輩・友人に勧められたため	68 0.6	1 0.2	9 0.8	2 0.1	8 0.4	2 0.2	46 1	-



Q3. この授業のために平均してどの程度事前・事後学修をしましたか。

	全体	経済	経営	理工	文	法	教養カリ	EAGLE
合計	11,408 100	602 100	1,108 100	2,033 100	1,906 100	975 100	4,688 100	96 100
1時間30分以上〔90分〕	848 7.4	36 6	85 7.7	230 11.3	104 5.5	65 6.7	324 6.9	4 4.2
1時間以上～1時間30分未満〔70分〕	1,645 14.4	100 16.6	167 15.1	328 16.1	270 14.2	121 12.4	644 13.7	15 15.6
30分以上～1時間未満〔45分〕	5,190 45.5	311 51.7	571 51.5	867 42.6	774 40.6	445 45.6	2,174 46.4	48 50
30分未満〔15分〕	2,472 21.7	98 16.3	222 20	367 18.1	506 26.5	208 21.3	1,046 22.3	25 26
全くしなかった〔0分〕	1,253 11	57 9.5	63 5.7	241 11.9	252 13.2	136 13.9	500 10.7	4 4.2
加重平均値〔単位：分〕	40.5	42.7	43.7	43.4	37.1	38.4	40.1	41.1

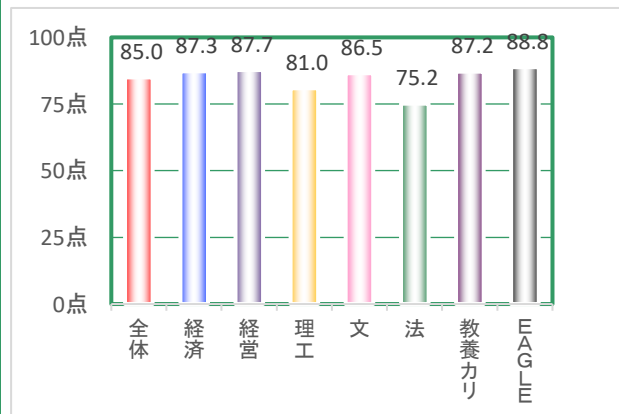


2022年度後期 講義科目 授業評価結果〔学部比較〕

受講者数〔57,077名〕 回答数〔11,408名〕

Q4. 学修課題やレポートは全部やりましたか。

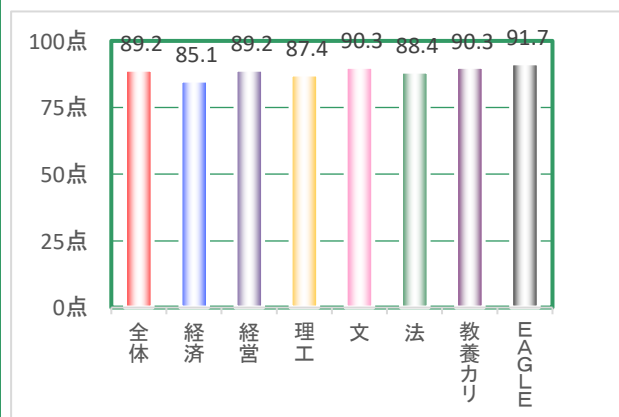
	全体	経済	経営	理工	文	法	教養カリ	EAGLE
合計	11,259 100	602 100	1,108 100	2,033 100	1,906 100	975 100	4,539 100	96 100
全部やった〔100点〕	7,030 62.4	388 64.5	661 59.7	1,222 60.1	1,159 60.8	600 61.5	2,933 64.6	67 69.8
ほとんどやった〔75点〕	3,015 26.8	150 24.9	372 33.6	484 23.8	618 32.4	139 14.3	1,229 27.1	23 24
ほとんどやらなかった〔50点〕	542 4.8	50 8.3	63 5.7	119 5.9	51 2.7	55 5.6	202 4.5	2 2.1
まったくやらなかった〔25点〕	31 0.3	1 0.2	2 0.2	6 0.3	5 0.3	5 0.5	12 0.3	-
課題やレポートはなかった〔0点〕	641 5.7	13 2.2	10 0.9	202 9.9	73 3.8	176 18.1	163 3.6	4 4.2
加重平均値〔単位：点〕	85.0	87.3	87.7	81.0	86.5	75.2	87.2	88.8



※全体は、「健康・スポーツ科目」を除く。

Q5. この授業に対し、私語・携帯電話・居眠り・途中退室をしない等の学修マナーを守り集中して聞くように心がけましたか。

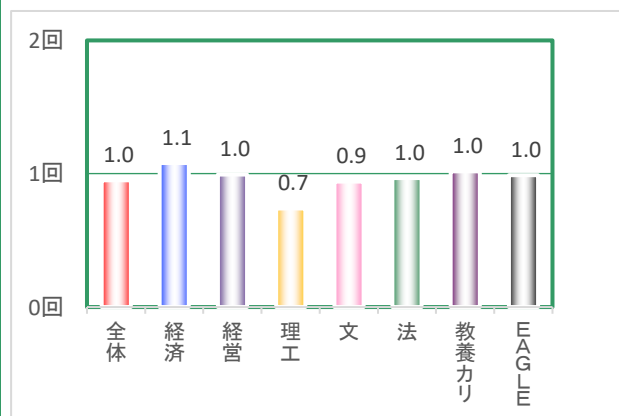
	全体	経済	経営	理工	文	法	教養カリ	EAGLE
合計	11,259 100	602 100	1,108 100	2,033 100	1,906 100	975 100	4,539 100	96 100
そう思う〔100点〕	7,644 67.9	338 56.1	746 67.3	1,312 64.5	1,323 69.4	665 68.2	3,190 70.3	70 72.9
ややそう思う〔75点〕	2,540 22.6	177 29.4	256 23.1	461 22.7	454 23.8	184 18.9	986 21.7	22 22.9
どちらとも言えない〔50点〕	952 8.5	80 13.3	96 8.7	228 11.2	110 5.8	113 11.6	322 7.1	3 3.1
あまりそう思わない〔25点〕	85 0.8	7 1.2	9 0.8	19 0.9	13 0.7	11 1.1	26 0.6	-
そう思わない〔0点〕	38 0.3	-	1 0.1	13 0.6	6 0.3	2 0.2	15 0.3	1 1
加重平均値〔単位：点〕	89.2	85.1	89.2	87.4	90.3	88.4	90.3	91.7



※全体は、「健康・スポーツ科目」を除く。

Q6. この講義を何回欠席しましたか

	全体	経済	経営	理工	文	法	教養カリ	EAGLE
合計	11,408 100	602 100	1,108 100	2,033 100	1,906 100	975 100	4,688 100	96 100
0回〔0回〕	6,052 53.1	286 47.5	567 51.2	1,268 62.4	980 51.4	557 57.1	2,346 50	48 50
1回〔1回〕	2,196 19.2	125 20.8	210 19	310 15.2	429 22.5	132 13.5	966 20.6	24 25
2・3回〔2.5回〕	2,847 25	173 28.7	300 27.1	427 21	445 23.3	253 25.9	1,229 26.2	20 20.8
4・5回〔4.5回〕	267 2.3	14 2.3	30 2.7	27 1.3	46 2.4	23 2.4	124 2.6	3 3.1
6回以上〔7.5回〕	46 0.4	4 0.7	1 0.1	1 0	6 0.3	10 1	23 0.5	1 1
加重平均値〔単位：回〕	1.0	1.1	1.0	0.7	0.9	1.0	1.0	1.0

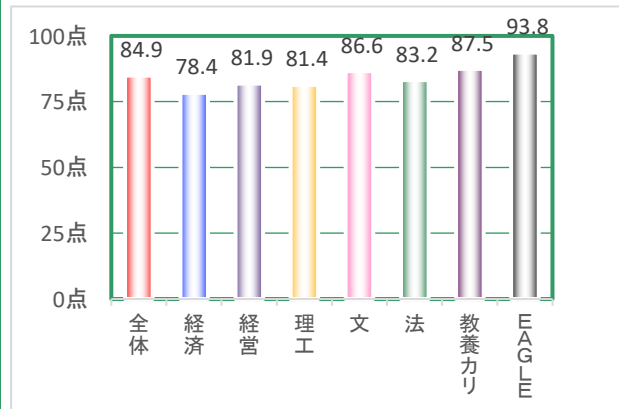


2022年度後期 講義科目 授業評価結果〔学部比較〕

受講者数〔57,077名〕 回答数〔11,408名〕

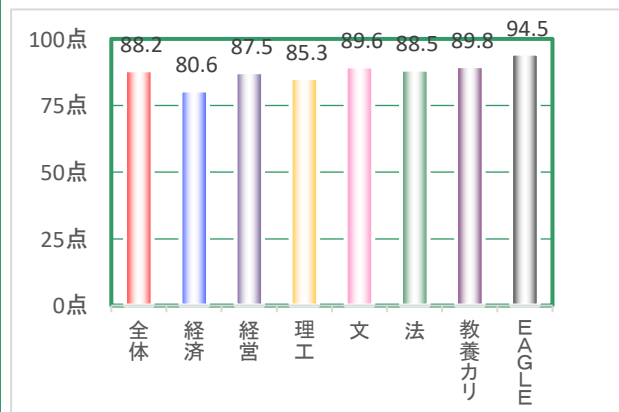
Q7. 教員の話し方(声量・スピード)や言葉遣いは明瞭で聞き取りやすいですか。

	全体	経済	経営	理工	文	法	教養カリ	EAGLE
合計	11,408 100	602 100	1,108 100	2,033 100	1,906 100	975 100	4,688 100	96 100
そう思う〔100点〕	7,039 61.7	277 46	576 52	1,153 56.7	1,241 65.1	573 58.8	3,139 67	80 83.3
ややそう思う〔75点〕	2,577 22.6	186 30.9	317 28.6	460 22.6	426 22.4	222 22.8	955 20.4	11 11.5
どちらとも言えない〔50点〕	1,249 10.9	95 15.8	167 15.1	278 13.7	146 7.7	125 12.8	435 9.3	3 3.1
あまりそう思わない〔25点〕	362 3.2	32 5.3	40 3.6	71 3.5	68 3.6	38 3.9	112 2.4	1 1
そう思わない〔0点〕	181 1.6	12 2	8 0.7	71 3.5	25 1.3	17 1.7	47 1	1 1
加重平均値〔単位:点〕	84.9	78.4	81.9	81.4	86.6	83.2	87.5	93.8



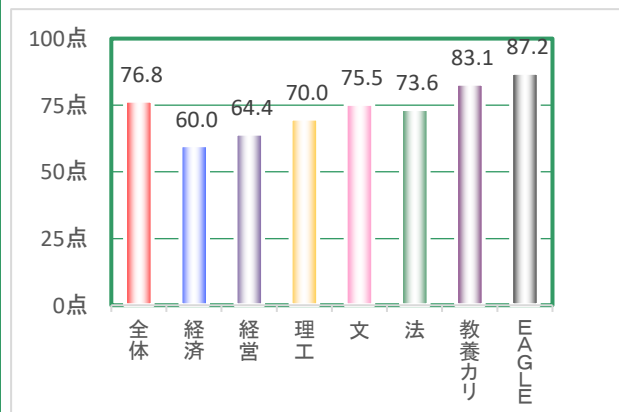
Q8. 授業に専念できる静粛性が保たれていましたか。

	全体	経済	経営	理工	文	法	教養カリ	EAGLE
合計	11,408 100	602 100	1,108 100	2,033 100	1,906 100	975 100	4,688 100	96 100
保たれていた〔100点〕	7,788 68.3	306 50.8	731 66	1,270 62.5	1,333 69.9	685 70.3	3,383 72.2	80 83.3
やや保たれていた〔75点〕	2,170 19	162 26.9	223 20.1	416 20.5	395 20.7	157 16.1	806 17.2	11 11.5
どちらとも言えない〔50点〕	1,206 10.6	109 18.1	135 12.2	286 14.1	144 7.6	112 11.5	415 8.9	5 5.2
あまり保たれていなかった〔25点〕	175 1.5	14 2.3	15 1.4	38 1.9	29 1.5	16 1.6	63 1.3	-
保たれていなかった〔0点〕	69 0.6	11 1.8	4 0.4	23 1.1	5 0.3	5 0.5	21 0.4	-
加重平均値〔単位:点〕	88.2	80.6	87.5	85.3	89.6	88.5	89.8	94.5



Q9. 教科書を指定している授業についてお聞きます。教科書は、授業を理解する上で役立ちましたか。(教科書はシラバスで指定されているもので、授業時に配布されるプリント、レジュメを除く)

	全体	経済	経営	理工	文	法	教養カリ	EAGLE
合計	11,408 100	602 100	1,108 100	2,033 100	1,906 100	975 100	4,688 100	96 100
役立った〔100点〕	3,614 31.7	96 15.9	158 14.3	472 23.2	391 20.5	312 32	2,144 45.7	41 42.7
やや役立った〔66.67点〕	1,780 15.6	86 14.3	173 15.6	301 14.8	230 12.1	194 19.9	780 16.6	16 16.7
あまり役立たなかった〔33.33点〕	1,166 10.2	107 17.8	156 14.1	262 12.9	130 6.8	123 12.6	386 8.2	2 2.1
役立たなかった〔0点〕	200 1.8	26 4.3	18 1.6	50 2.5	27 1.4	26 2.7	52 1.1	1 1
教科書の指定はなかった〔なし〕	4,590 40.2	287 47.7	603 54.4	948 46.6	1,128 59.2	320 32.8	1,268 27	36 37.5
加重平均値〔単位:点〕	76.8	60.0	64.4	70.0	75.5	73.6	83.1	87.2



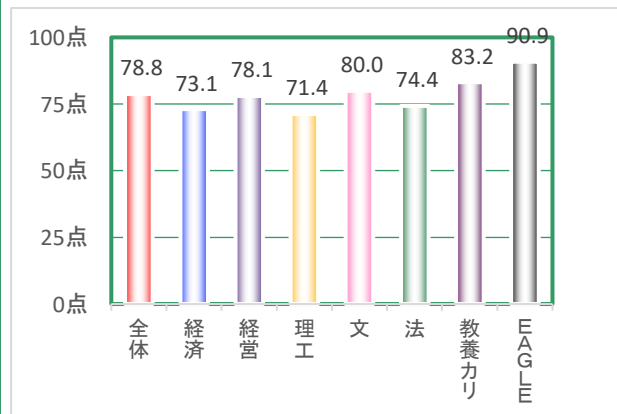
※加重平均値は母数から【教科書の指定はなかった〔なし〕】を除いて算出

2022年度後期 講義科目 授業評価結果〔学部比較〕

受講者数〔57,077名〕 回答数〔11,408名〕

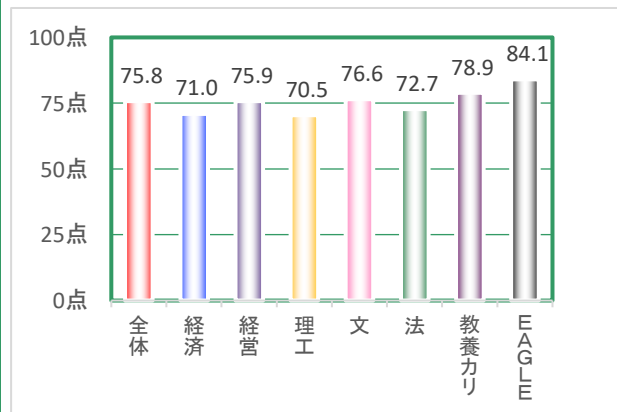
Q10. この授業の内容をよく理解できましたか。

	全体	経済	経営	理工	文	法	教養カリ	EAGLE
合計	11,408 100	602 100	1,108 100	2,033 100	1,906 100	975 100	4,688 100	96 100
理解できた〔100点〕	4,794 42	168 27.9	434 39.2	586 28.8	831 43.6	317 32.5	2,388 50.9	70 72.9
やや理解できた〔75点〕	4,377 38.4	275 45.7	433 39.1	833 41	764 40.1	408 41.8	1,645 35.1	19 19.8
どちらとも言えない〔50点〕	1,621 14.2	120 19.9	193 17.4	416 20.5	201 10.5	183 18.8	502 10.7	6 6.3
あまり理解できなかった〔25点〕	422 3.7	24 4	40 3.6	129 6.3	79 4.1	43 4.4	107 2.3	-
理解できなかった〔0点〕	194 1.7	15 2.5	8 0.7	69 3.4	31 1.6	24 2.5	46 1	1 1
加重平均値〔単位：点〕	78.8	73.1	78.1	71.4	80.0	74.4	83.2	90.9



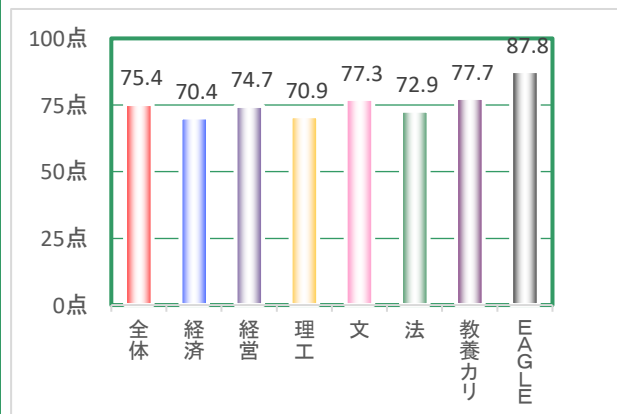
Q11. シラバスに記載された到達目標を身に付けられましたか。

	全体	経済	経営	理工	文	法	教養カリ	EAGLE
合計	11,408 100	602 100	1,108 100	2,033 100	1,906 100	975 100	4,688 100	96 100
身に付けられた〔100点〕	3,712 32.5	135 22.4	353 31.9	511 25.1	617 32.4	272 27.9	1,776 37.9	48 50
やや身に付けられた〔75点〕	5,008 43.9	288 47.8	480 43.3	842 41.4	905 47.5	408 41.8	2,047 43.7	38 39.6
どちらとも言えない〔50点〕	2,196 19.2	141 23.4	240 21.7	531 26.1	297 15.6	244 25	735 15.7	8 8.3
あまり身に付けられなかった〔25点〕	341 3	23 3.8	30 2.7	98 4.8	63 3.3	37 3.8	89 1.9	1 1
身に付けられなかった〔0点〕	151 1.3	15 2.5	5 0.5	51 2.5	24 1.3	14 1.4	41 0.9	1 1
加重平均値〔単位：点〕	75.8	71.0	75.9	70.5	76.6	72.7	78.9	84.1



Q12. 授業の内容への興味が増し、さらに深く学びたいと思いましたか。

	全体	経済	経営	理工	文	法	教養カリ	EAGLE
合計	11,408 100	602 100	1,108 100	2,033 100	1,906 100	975 100	4,688 100	96 100
そう思う〔100点〕	4,433 38.9	165 27.4	384 34.7	666 32.8	794 41.7	356 36.5	2,008 42.8	60 62.5
ややそう思う〔75点〕	3,830 33.6	234 38.9	399 36	650 32	682 35.8	306 31.4	1,532 32.7	27 28.1
どちらとも言えない〔50点〕	2,337 20.5	153 25.4	264 23.8	517 25.4	292 15.3	218 22.4	885 18.9	8 8.3
あまりそう思わない〔25点〕	511 4.5	27 4.5	49 4.4	118 5.8	88 4.6	65 6.7	164 3.5	-
そう思わない〔0点〕	297 2.6	23 3.8	12 1.1	82 4	50 2.6	30 3.1	99 2.1	1 1
加重平均値〔単位：点〕	75.4	70.4	74.7	70.9	77.3	72.9	77.7	87.8



2022年度後期 講義科目 授業評価結果〔学部比較〕

受講者数〔57,077名〕 回答数〔11,408名〕

Q13. 全体としてこの授業を受講し満足しましたか。

	全体	経済	経営	理工	文	法	教養カリ	EAGLE
合計	11,408 100	602 100	1,108 100	2,033 100	1,906 100	975 100	4,688 100	96 100
満足した〔100点〕	5,987 52.5	216 35.9	497 44.9	828 40.7	1,044 54.8	462 47.4	2,861 61	79 82.3
やや満足した〔75点〕	3,202 28.1	230 38.2	354 31.9	644 31.7	552 29	288 29.5	1,119 23.9	15 15.6
どちらとも言えない〔50点〕	1,682 14.7	119 19.8	217 19.6	409 20.1	212 11.1	166 17	558 11.9	1 1
あまり満足しなかった〔25点〕	298 2.6	18 3	33 3	77 3.8	55 2.9	33 3.4	82 1.7	-
満足しなかった〔0点〕	239 2.1	19 3.2	7 0.6	75 3.7	43 2.3	26 2.7	68 1.5	1 1
加重平均値〔単位：点〕	81.6	75.2	79.4	75.5	82.8	78.9	85.3	94.5

