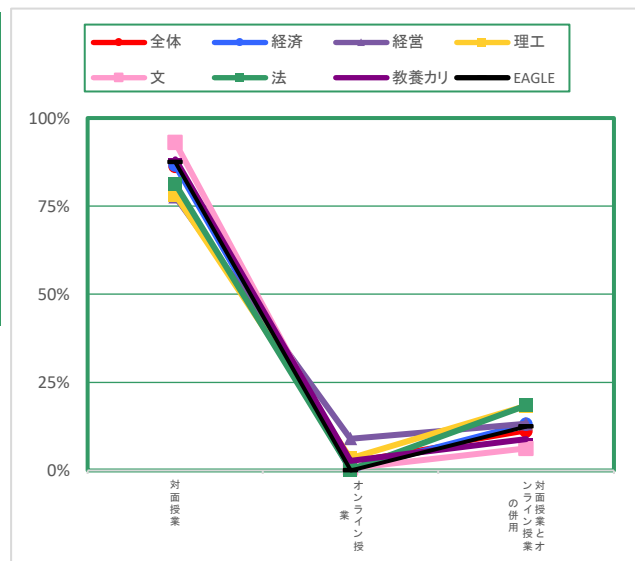


# 2025年度後期 講義科目 授業評価結果〔学部比較〕

受講者数〔57,418名〕 回答数〔10,085名〕

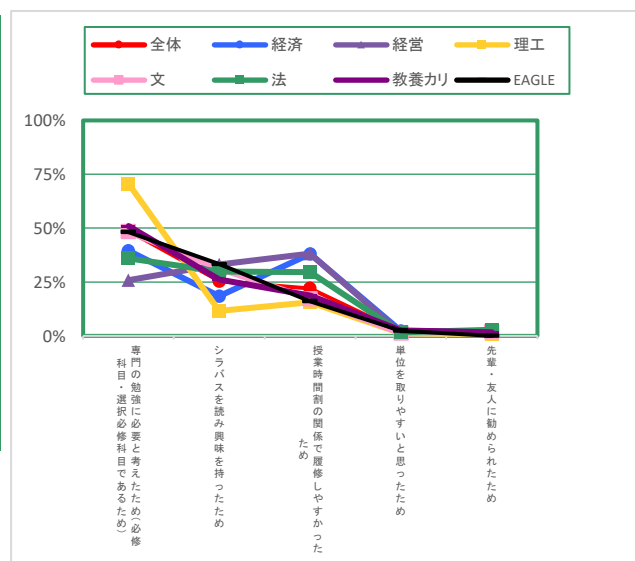
## Q1. この授業はどのように実施されましたか。

	全体	経済	経営	理工	文	法	教養カリ	EAGLE
合計	10,084 100	830 100	851 100	1,217 100	1,429 100	716 100	4,961 100	80 100
対面授業	8,697 86.2	719 86.6	661 77.7	952 78.2	1,330 93.1	582 81.3	4,383 88.3	70 87.5
オンライン授業	270 2.7	2 0.2	77 9	42 3.5	10 0.7	2 0.3	137 2.8	-
対面授業とオンライン授業の併用	1,117 11.1	109 13.1	113 13.3	223 18.3	89 6.2	132 18.4	441 8.9	10 12.5



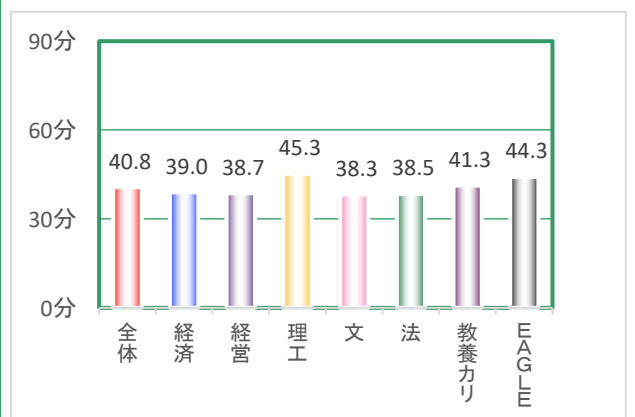
## Q2. この授業を選択した理由は何ですか。

	全体	経済	経営	理工	文	法	教養カリ	EAGLE
合計	10,085 100	830 100	851 100	1,217 100	1,429 100	716 100	4,961 100	81 100
専門の勉強に必要と考えたため (必修科目・選択必修科目であるため)	4,924 48.8	328 39.5	220 25.9	860 70.7	691 48.4	258 36	2,528 51	39 48.1
シラバスを読み興味を持ったため	2,560 25.4	153 18.4	282 33.1	141 11.6	446 31.2	214 29.9	1,297 26.1	27 33.3
授業時間割の関係で履修しやすかったため	2,229 22.1	315 38	325 38.2	189 15.5	246 17.2	212 29.6	929 18.7	13 16
単位を取りやすかったため	200 2	18 2.2	11 1.3	15 1.2	18 1.3	12 1.7	124 2.5	2 2.5
先輩・友人に勧められたため	172 1.7	16 1.9	13 1.5	12 1	28 2	20 2.8	83 1.7	-



## Q3. この授業のために平均してどの程度事前・事後学修をしましたか。

	全体	経済	経営	理工	文	法	教養カリ	EAGLE
合計	10,085 100	830 100	851 100	1,217 100	1,429 100	716 100	4,961 100	81 100
1時間30分以上〔90分〕	640 6.3	33 4	31 3.6	107 8.8	95 6.6	53 7.4	317 6.4	4 4.9
1時間以上～1時間30分未満〔70分〕	1,500 14.9	85 10.2	116 13.6	241 19.8	201 14.1	98 13.7	747 15.1	12 14.8
30分以上～1時間未満〔45分〕	4,740 47	462 55.7	413 48.5	561 46.1	588 41.1	300 41.9	2,367 47.7	49 60.5
30分未満〔15分〕	2,360 23.4	179 21.6	230 27	222 18.2	374 26.2	163 22.8	1,180 23.8	12 14.8
全くしなかった〔0分〕	845 8.4	71 8.6	61 7.2	86 7.1	171 12	102 14.2	350 7.1	4 4.9
加重平均値〔単位：分〕	40.8	39.0	38.7	45.3	38.3	38.5	41.3	44.3



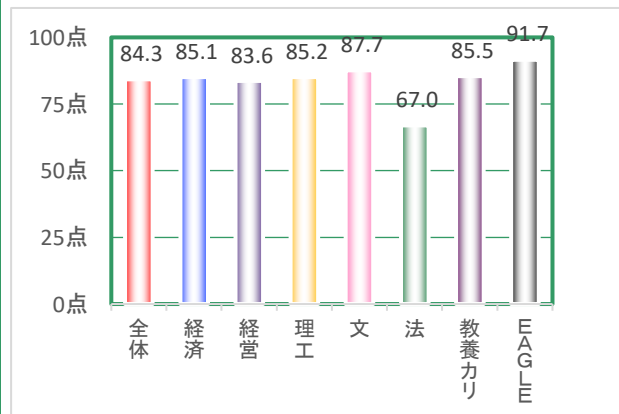
# 2025年度後期 講義科目 授業評価結果〔学部比較〕

受講者数〔57,418名〕 回答数〔10,085名〕

## Q4. 学修課題やレポートは全部やりましたか。

	全体	経済	経営	理工	文	法	教養カリ	EAGLE
合計	9,943 100	830 100	851 100	1,217 100	1,429 100	716 100	4,819 100	81 100
全部やった〔100点〕	5,799 58.3	436 52.5	419 49.2	755 62	937 65.6	366 51.1	2,829 58.7	57 70.4
ほとんどやった〔75点〕	3,127 31.4	322 38.8	350 41.1	343 28.2	398 27.9	129 18	1,563 32.4	22 27.2
ほとんどやらなかった〔50点〕	464 4.7	56 6.7	60 7.1	49 4	33 2.3	33 4.6	232 4.8	1 1.2
まったくやらなかった〔25点〕	18 0.2	3 0.4	1 0.1	-	4 0.3	1 0.1	8 0.2	1 1.2
課題やレポートはなかった〔0点〕	535 5.4	13 1.6	21 2.5	70 5.8	57 4	187 26.1	187 3.9	-
加重平均値〔単位：点〕	84.3	85.1	83.6	85.2	87.7	67.0	85.5	91.7

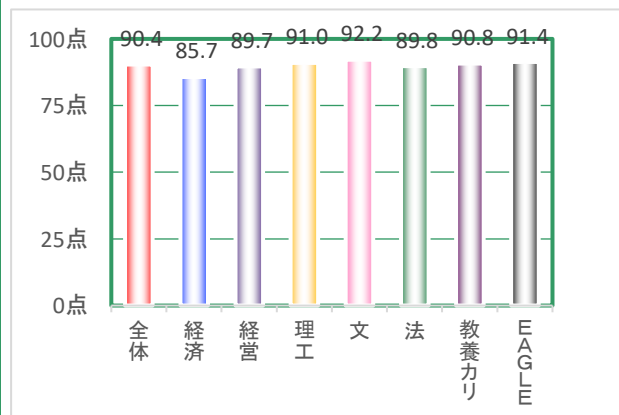
※全体は、「健康・スポーツ科目」を除く。



## Q5. この授業に対し、私語・携帯電話・居眠り・途中退室をしない等の学修マナーを守り集中して聞くように心がけましたか。

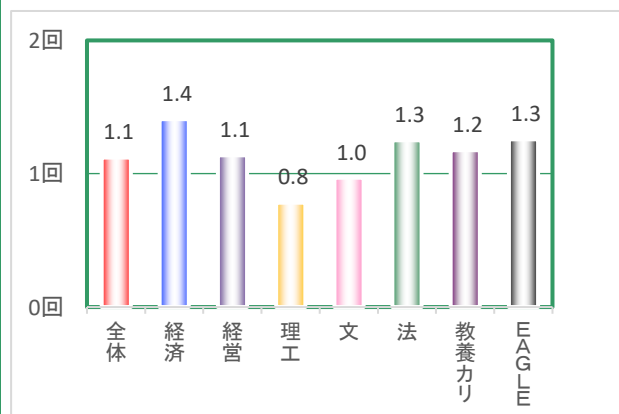
	全体	経済	経営	理工	文	法	教養カリ	EAGLE
合計	9,943 100	830 100	851 100	1,217 100	1,429 100	716 100	4,819 100	81 100
そう思う〔100点〕	7,024 70.6	479 57.7	587 69	888 73	1,066 74.6	501 70	3,440 71.4	63 77.8
ややそう思う〔75点〕	2,111 21.2	231 27.8	183 21.5	240 19.7	294 20.6	140 19.6	1,013 21	10 12.3
どちらとも言えない〔50点〕	742 7.5	117 14.1	76 8.9	75 6.2	59 4.1	73 10.2	335 7	7 8.6
あまりそう思わない〔25点〕	51 0.5	3 0.4	3 0.4	9 0.7	9 0.6	2 0.3	25 0.5	-
そう思わない〔0点〕	15 0.2	-	2 0.2	5 0.4	1 0.1	-	6 0.1	1 1.2
加重平均値〔単位：点〕	90.4	85.7	89.7	91.0	92.2	89.8	90.8	91.4

※全体は、「健康・スポーツ科目」を除く。



## Q6. この講義を何回欠席しましたか

	全体	経済	経営	理工	文	法	教養カリ	EAGLE
合計	10,085 100	830 100	851 100	1,217 100	1,429 100	716 100	4,961 100	81 100
0回〔0回〕	4,530 44.9	263 31.7	378 44.4	707 58.1	695 48.6	310 43.3	2,144 43.2	33 40.7
1回〔1回〕	2,254 22.4	205 24.7	176 20.7	241 19.8	371 26	138 19.3	1,101 22.2	22 27.2
2・3回〔2.5回〕	2,952 29.3	335 40.4	275 32.3	250 20.5	323 22.6	236 33	1,513 30.5	20 24.7
4・5回〔4.5回〕	312 3.1	25 3	20 2.4	18 1.5	31 2.2	24 3.4	189 3.8	5 6.2
6回以上〔7.5回〕	37 0.4	2 0.2	2 0.2	1 0.1	9 0.6	8 1.1	14 0.3	1 1.2
加重平均値〔単位：回〕	1.1	1.4	1.1	0.8	1.0	1.3	1.2	1.3

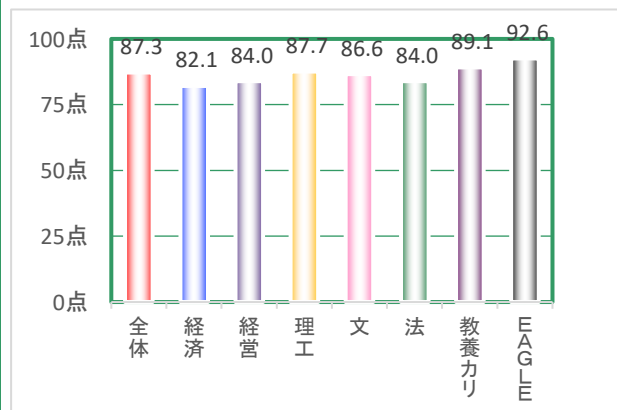


# 2025年度後期 講義科目 授業評価結果〔学部比較〕

受講者数〔57,418名〕 回答数〔10,085名〕

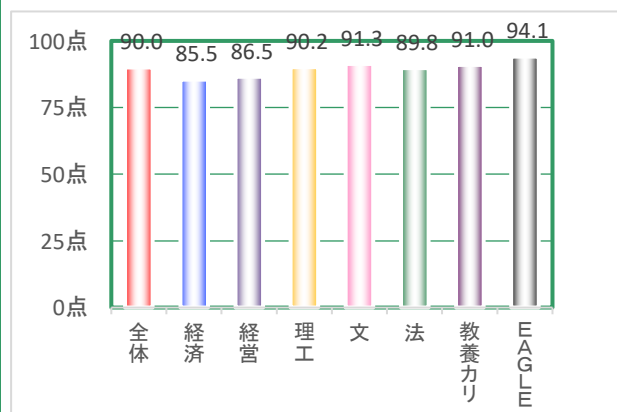
## Q7. 教員の話し方(声量・スピード)や言葉遣いは明瞭で聞き取りやすいですか。

	全体	経済	経営	理工	文	法	教養カリ	EAGLE
合計	10,085 100	830 100	851 100	1,217 100	1,429 100	716 100	4,961 100	81 100
そう思う〔100点〕	6,686 66.3	434 52.3	500 58.8	833 68.4	917 64.2	435 60.8	3,500 70.6	67 82.7
ややそう思う〔75点〕	2,108 20.9	234 28.2	203 23.9	234 19.2	340 23.8	157 21.9	934 18.8	6 7.4
どちらとも言えない〔50点〕	940 9.3	137 16.5	112 13.2	98 8.1	108 7.6	83 11.6	395 8	7 8.6
あまりそう思わない〔25点〕	251 2.5	15 1.8	27 3.2	37 3	47 3.3	28 3.9	97 2	-
そう思わない〔0点〕	100 1	10 1.2	9 1.1	15 1.2	17 1.2	13 1.8	35 0.7	1 1.2
加重平均値〔単位：点〕	87.3	82.1	84.0	87.7	86.6	84.0	89.1	92.6



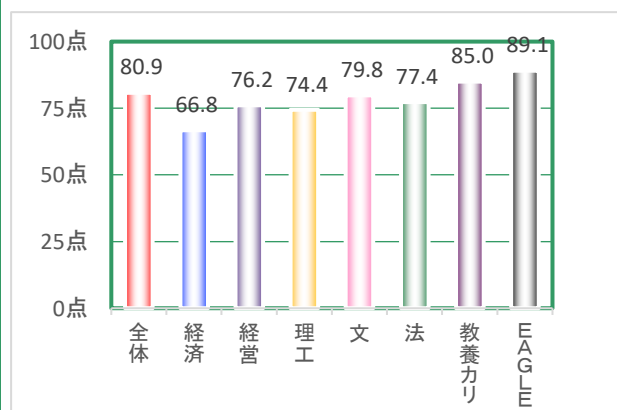
## Q8. 授業に専念できる静肅性が保たれていましたか。

	全体	経済	経営	理工	文	法	教養カリ	EAGLE
合計	10,085 100	830 100	851 100	1,217 100	1,429 100	716 100	4,961 100	81 100
保たれていた〔100点〕	7,269 72.1	493 59.4	545 64	903 74.2	1,055 73.8	514 71.8	3,690 74.4	69 85.2
やや保たれていた〔75点〕	1,822 18.1	207 24.9	177 20.8	190 15.6	280 19.6	127 17.7	836 16.9	5 6.2
どちらとも言えない〔50点〕	830 8.2	117 14.1	111 13	93 7.6	72 5	63 8.8	367 7.4	7 8.6
あまり保たれていなかった〔25点〕	118 1.2	10 1.2	12 1.4	22 1.8	16 1.1	8 1.1	50 1	-
保たれていなかった〔0点〕	46 0.5	3 0.4	6 0.7	9 0.7	6 0.4	4 0.6	18 0.4	-
加重平均値〔単位：点〕	90.0	85.5	86.5	90.2	91.3	89.8	91.0	94.1



## Q9. 教科書を指定している授業についてお聞きます。教科書は、授業を理解する上で役立ちましたか。(教科書はシラバスで指定されているもので、授業時に配布されるプリント、レジュメを除く)

	全体	経済	経営	理工	文	法	教養カリ	EAGLE
合計	10,085 100	830 100	851 100	1,217 100	1,429 100	716 100	4,961 100	81 100
役立った〔100点〕	3,920 38.9	191 23	231 27.1	318 26.1	339 23.7	272 38	2,527 50.9	42 51.9
やや役立った〔66.67点〕	1,596 15.8	155 18.7	129 15.2	166 13.6	158 11.1	146 20.4	839 16.9	3 3.7
あまり役立たなかった〔33.33点〕	897 8.9	157 18.9	84 9.9	120 9.9	75 5.2	83 11.6	371 7.5	7 8.6
役立たなかった〔0点〕	120 1.2	16 1.9	9 1.1	26 2.1	16 1.1	12 1.7	41 0.8	-
教科書の指定はなかった〔なし〕	3,491 34.6	311 37.5	398 46.8	587 48.2	841 58.9	203 28.4	1,122 22.6	29 35.8
加重平均値〔単位：点〕	80.9	66.8	76.2	74.4	79.8	77.4	85.0	89.1



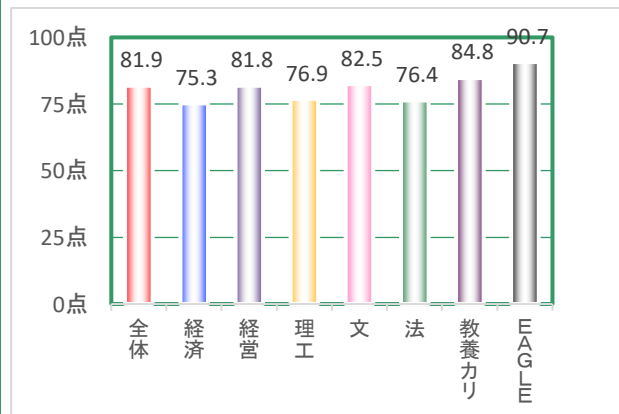
※加重平均値は母数から【教科書の指定はなかった〔なし〕】を除いて算出

# 2025年度後期 講義科目 授業評価結果〔学部比較〕

受講者数〔57,418名〕 回答数〔10,085名〕

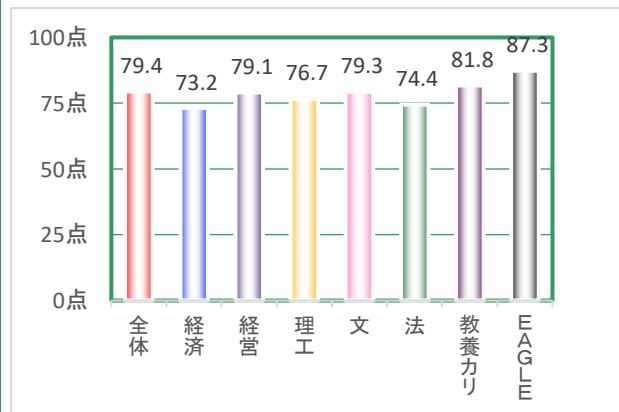
## Q10. この授業の内容をよく理解できましたか。

	全体	経済	経営	理工	文	法	教養カリ	EAGLE
合計	10,085 100	830 100	851 100	1,217 100	1,429 100	716 100	4,961 100	81 100
理解できた〔100点〕	4,853 48.1	284 34.2	406 47.7	447 36.7	681 47.7	267 37.3	2,708 54.6	60 74.1
やや理解できた〔75点〕	3,688 36.6	335 40.4	313 36.8	526 43.2	563 39.4	296 41.3	1,642 33.1	13 16
どちらとも言えない〔50点〕	1,135 11.3	158 19	101 11.9	156 12.8	128 9	101 14.1	484 9.8	7 8.6
あまり理解できなかった〔25点〕	304 3	42 5.1	21 2.5	66 5.4	48 3.4	30 4.2	96 1.9	1 1.2
理解できなかった〔0点〕	105 1	11 1.3	10 1.2	22 1.8	9 0.6	22 3.1	31 0.6	-
加重平均値〔単位：点〕	81.9	75.3	81.8	76.9	82.5	76.4	84.8	90.7



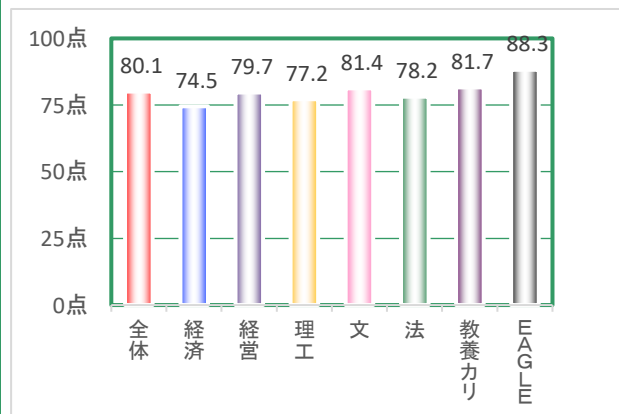
## Q11. シラバスに記載された到達目標を身に付けられましたか。

	全体	経済	経営	理工	文	法	教養カリ	EAGLE
合計	10,085 100	830 100	851 100	1,217 100	1,429 100	716 100	4,961 100	81 100
身に付けられた〔100点〕	4,040 40.1	226 27.2	340 40	426 35	541 37.9	244 34.1	2,213 44.6	50 61.7
やや身に付けられた〔75点〕	4,207 41.7	367 44.2	346 40.7	532 43.7	652 45.6	273 38.1	2,016 40.6	21 25.9
どちらとも言えない〔50点〕	1,511 15	199 24	139 16.3	192 15.8	189 13.2	155 21.6	627 12.6	10 12.3
あまり身に付けられなかった〔25点〕	232 2.3	28 3.4	16 1.9	48 3.9	37 2.6	27 3.8	76 1.5	-
身に付けられなかった〔0点〕	95 0.9	10 1.2	10 1.2	19 1.6	10 0.7	17 2.4	29 0.6	-
加重平均値〔単位：点〕	79.4	73.2	79.1	76.7	79.3	74.4	81.8	87.3



## Q12. 授業の内容への興味が増し、さらに深く学びたいと思いましたか。

	全体	経済	経営	理工	文	法	教養カリ	EAGLE
合計	10,085 100	830 100	851 100	1,217 100	1,429 100	716 100	4,961 100	81 100
そう思う〔100点〕	4,871 48.3	325 39.2	398 46.8	492 40.4	718 50.2	349 48.7	2,535 51.1	54 66.7
ややそう思う〔75点〕	3,112 30.9	235 28.3	270 31.7	434 35.7	467 32.7	185 25.8	1,504 30.3	17 21
どちらとも言えない〔50点〕	1,587 15.7	220 26.5	145 17	221 18.2	163 11.4	127 17.7	702 14.2	9 11.1
あまりそう思わない〔25点〕	330 3.3	29 3.5	22 2.6	45 3.7	51 3.6	34 4.7	148 3	1 1.2
そう思わない〔0点〕	185 1.8	21 2.5	16 1.9	25 2.1	30 2.1	21 2.9	72 1.5	-
加重平均値〔単位：点〕	80.1	74.5	79.7	77.2	81.4	78.2	81.7	88.3



# 2025年度後期 講義科目 授業評価結果〔学部比較〕

受講者数〔57,418名〕 回答数〔10,085名〕

## Q13. 全体としてこの授業を受講し満足しましたか。

	全体	経済	経営	理工	文	法	教養カリ	EAGLE
合計	10,085 100	830 100	851 100	1,217 100	1,429 100	716 100	4,961 100	81 100
満足した〔100点〕	6,164 61.1	383 46.1	505 59.3	665 54.6	875 61.2	385 53.8	3,284 66.2	67 82.7
やや満足した〔75点〕	2,426 24.1	253 30.5	211 24.8	328 27	353 24.7	193 27	1,081 21.8	7 8.6
どちらとも言えない〔50点〕	1,171 11.6	165 19.9	109 12.8	165 13.6	144 10.1	97 13.5	484 9.8	7 8.6
あまり満足しなかった〔25点〕	199 2	22 2.7	15 1.8	38 3.1	29 2	23 3.2	72 1.5	-
満足しなかった〔0点〕	125 1.2	7 0.8	11 1.3	21 1.7	28 2	18 2.5	40 0.8	-
加重平均値〔単位：点〕	85.5	79.6	84.8	82.4	85.3	81.6	87.8	93.5

