成蹊大学図書館 Osiris

全世界上場企業データベース
Osiris　簡易ユーザーガイド

January 2023

BUREAU VAN DIJK

A Moody's Analytics Company

データベースの概要

osiris

全世界の上場企業他 約119,000件の情報を国際比較可能な統一のフォームで収録

【主な収録情報】

- 財務情報(BS/PL/CF)ー 平均15年(最長30年)
- 株主/関連会社情報 ー 出資比率・種別・ｱｰｶｲﾌﾞ
- 株価情報 ー 時価総額、β値、EPS、株価
- 企業概要 ー 事業内容、業種分類、各種ID

etc.

【主な利用機関】

- 官公庁（内閣府・経済産業省・国税庁 他）
- 金融機関（ﾒｶﾞﾊﾞﾝｸ、証券会社、保険会社 他）
- 大手税理士法人 、ｺﾝｻﾙﾃｨﾝｸﾞﾌｧｰﾑ等
- 総合商社、 ｸﾞﾛｰﾊﾞﾙﾒｰｶｰ 等

【利用用途】

M&A等戦略用途、信用調査、マーケット分析、

各種統計・分析

Copyright © Bureau van Dijk Electronic Publishing KK. All rights reserved.

成蹊大学図書館からのアクセス

成蹊大学図書館＞資料を探す＞電子資料リスト＞ 企業情報を調べる＞データベース名“Osiris”

Copyright © Bureau van Dijk Electronic Publishing KK. All rights reserved.

データベースOsirisのしくみ

このデータベースは、以下の3つの主要画面で構成されています。

① ホーム(検索)画面・・・見たい企業の条件を決める画面

② リスト画面・・・見たい企業を一覧化して表示する画面

③ レポート画面・・・見たい企業を1社ずつ見る画面

Copyright © Bureau van Dijk Electronic Publishing KK. All rights reserved.

Osirisの操作方法 -ホーム画面

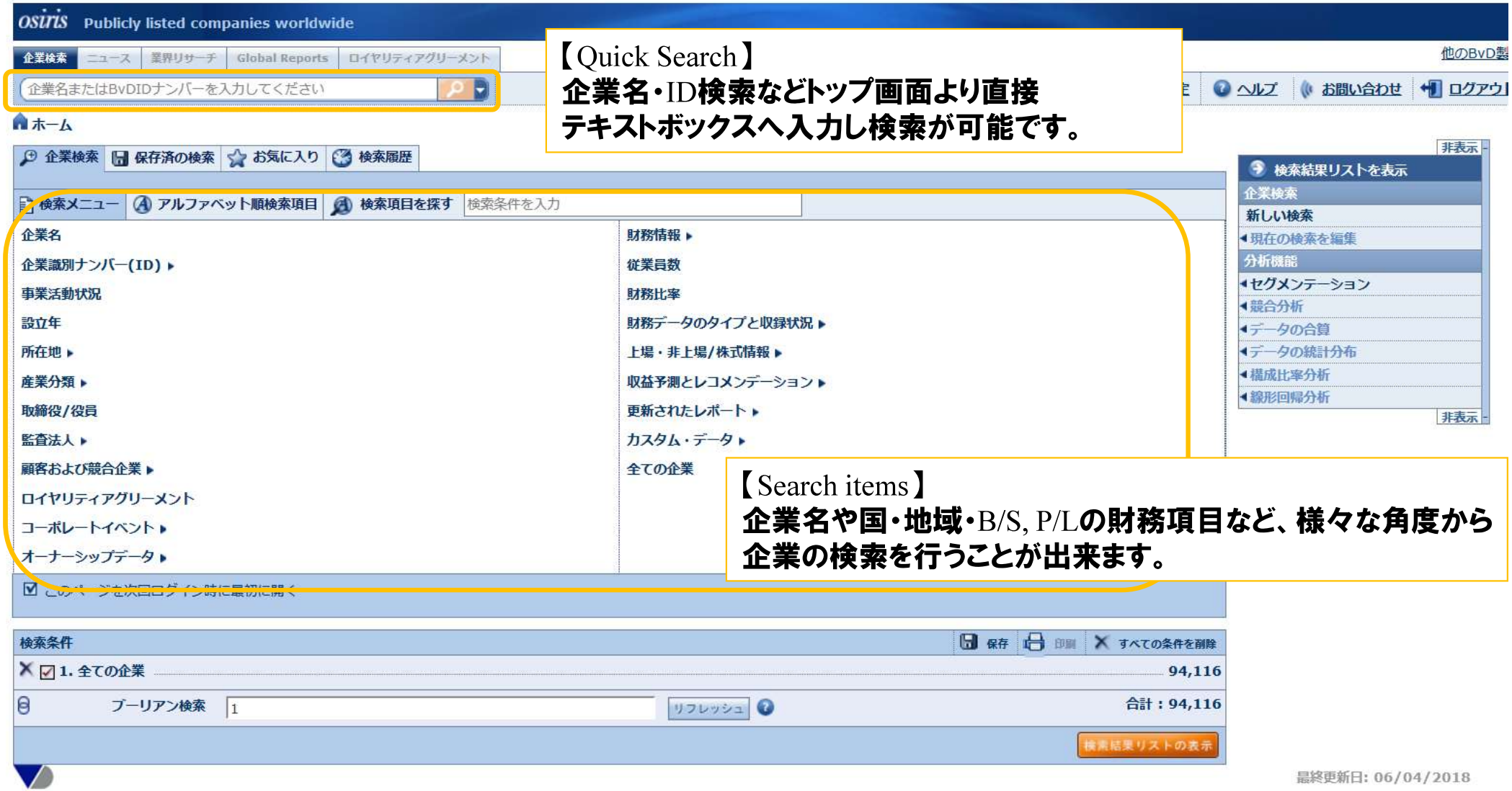

【Quick Search】
企業名・ID検索などトップ画面より直接テキストボックスへ入力し検索が可能です。

【Search items】
企業名や国・地域・B/S, P/Lの財務項目など、様々な角度から企業の検索を行うことが出来ます。

Copyright © Bureau van Dijk Electronic Publishing KK. All rights reserved.

Osirisの操作方法 -ホーム画面

【企業名検索】
会社名から検索を行う画面です。（英文企業名のみ対応）

一社ごとに検索を行い、企業名にチェックを入れると下段に確定されます。確定されると続けて次の企業の検索が可能となります。
特定グループの企業群を一度に複数表示させたい場合は、続けての検索が便利です。

Copyright © Bureau van Dijk Electronic Publishing KK. All rights reserved.

Osirisの操作方法 -ホーム画面

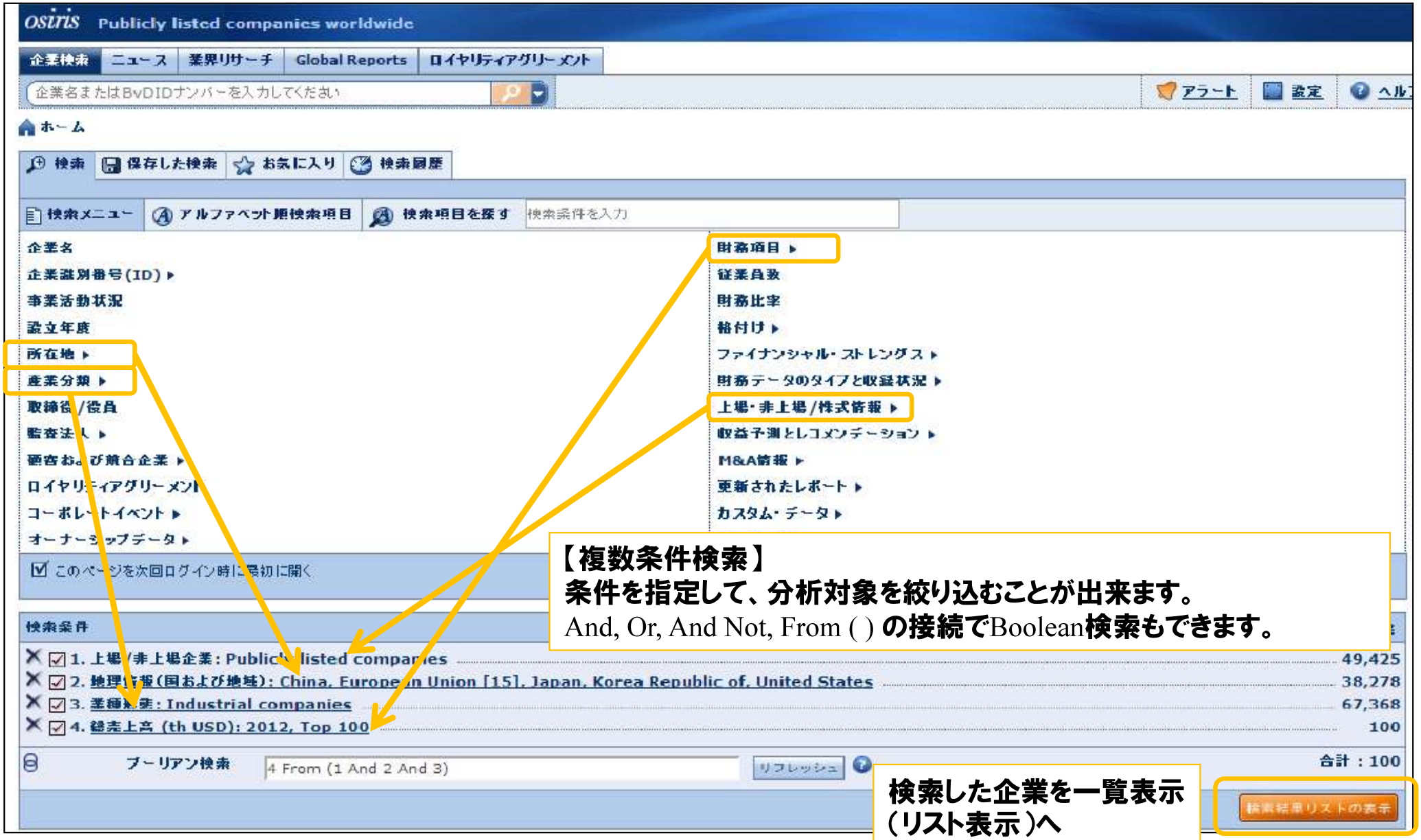

【複数条件検索】
条件を指定して、分析対象を絞り込むことが出来ます。
And, Or, And Not, From ( ) の接続でBoolean検索もできます。

検索した企業を一覧表示
(リスト表示)へ

Copyright © Bureau van Dijk Electronic Publishing KK. All rights reserved.

Osirisの操作方法 -リスト画面

Copyright © Bureau van Dijk Electronic Publishing KK. All rights reserved.

Osirisの操作方法 -リスト画面

BUREAU VAN DIJK

左の一覧より表示させたい項目を選択
右に確定した項目が表示されます

作成したリストの保存

財務項目を選択する際は表示年度や通貨・単位などを指定します

Copyright © Bureau van Dijk Electronic Publishing KK. All rights reserved.

Osirisの操作方法 -リスト画面

Copyright © Bureau van Dijk Electronic Publishing KK. All rights reserved.

Osirisの操作方法 -リスト画面

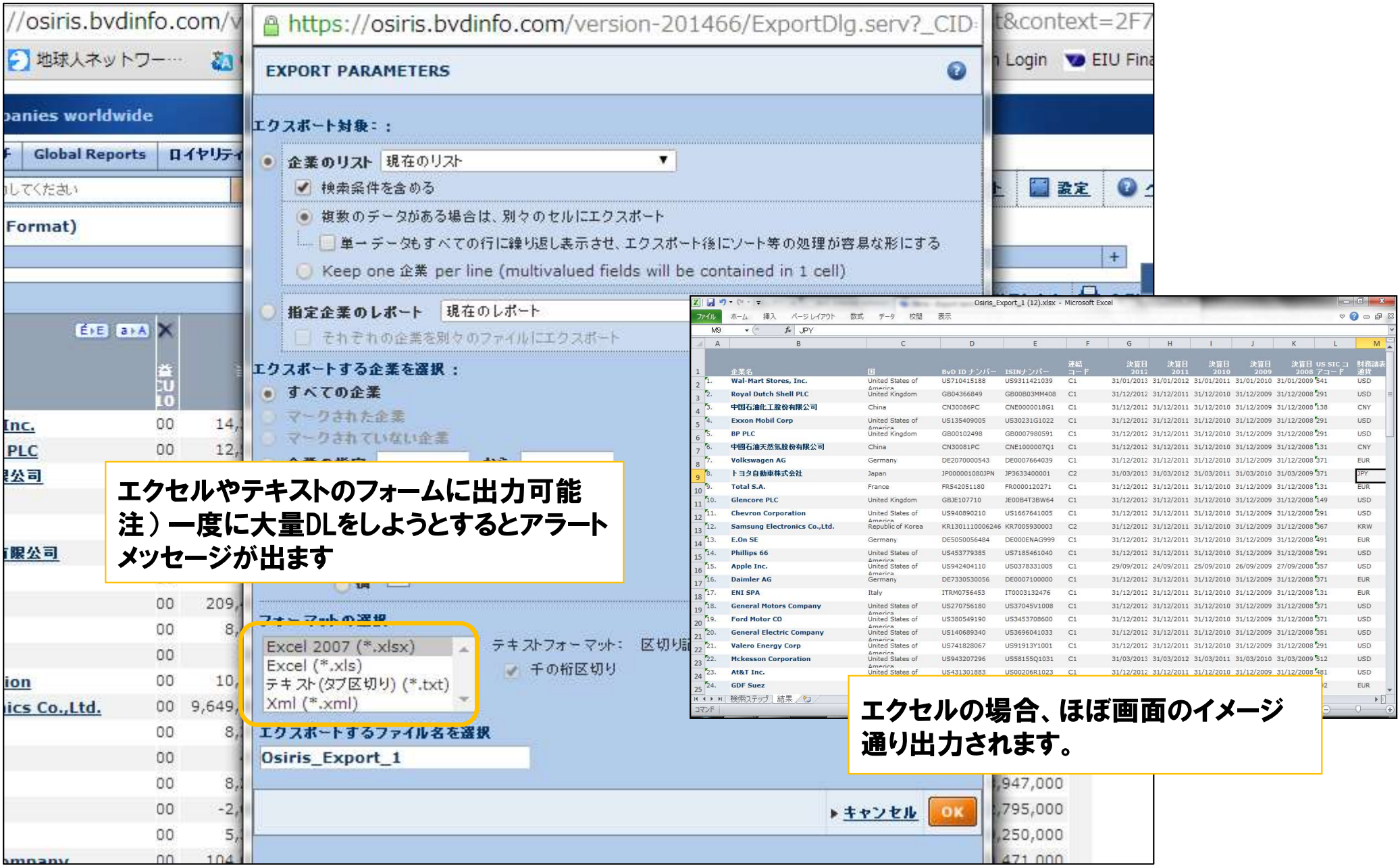

エクセルやテキストのフォームに出力可能
注）一度に大量DLをしようとするとアラートメッセージが出ます

エクセルの場合、ほぼ画面のイメージ通り出力されます。

Copyright © Bureau van Dijk Electronic Publishing KK. All rights reserved.

Osirisの操作方法 -レポート画面

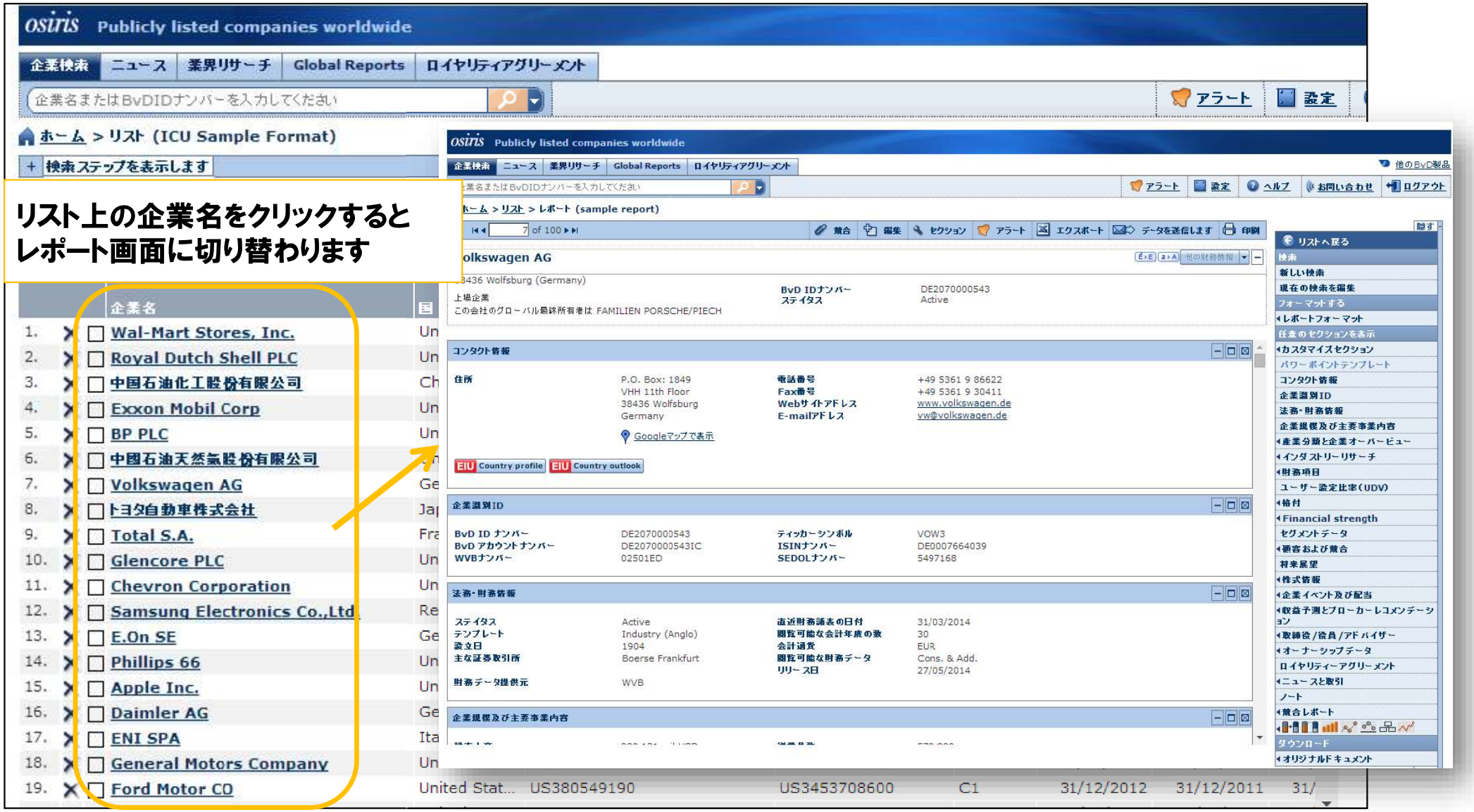

Copyright © Bureau van Dijk Electronic Publishing KK. All rights reserved.

Osirisの操作方法 -レポート画面

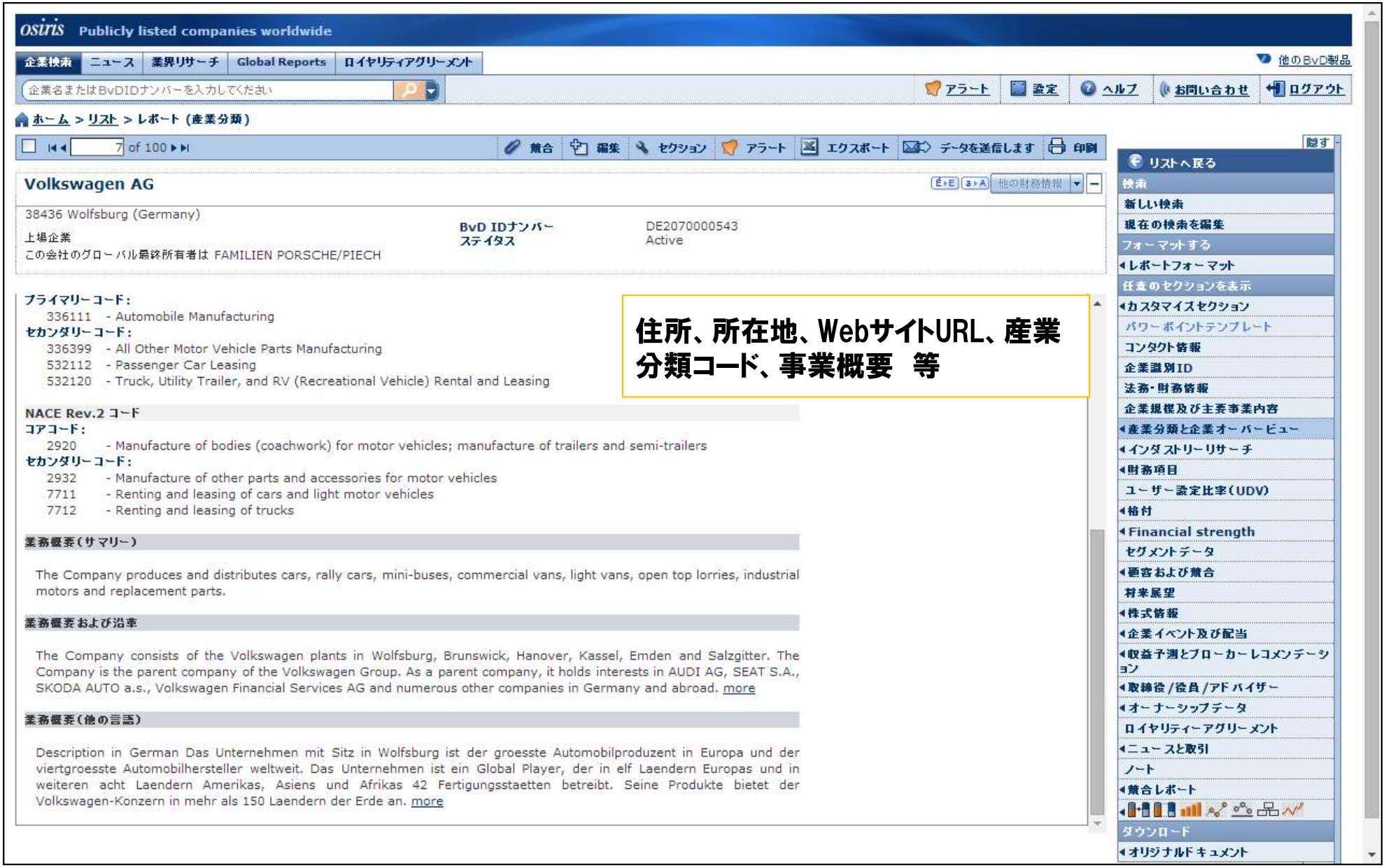

住所、所在地、WebサイトURL、産業分類コード、事業概要　等

Copyright © Bureau van Dijk Electronic Publishing KK. All rights reserved.

Osirisの操作方法 -レポート画面

osiris Publicly listed companies worldwide

企業検索 | ニュース | 業界リサーチ | Global Reports | ロイヤリティアグリーメント

他のBvD製品

企業名またはBvDIDナンバーを入力してください

アラート | 設定 | ヘルプ | お問い合わせ | ログアウト

ホーム > リスト > レポート (グローバルスタンダードフォーマット)

7 of 100 | 統合 | 編集 | セクション | アラート | エクスポート | データを送信します | 印刷

Volkswagen AG

38436 Wolfsburg (Germany)
上場企業
この会社のグローバル最終所有者は FAMILIEN PORSCHE/PIECH

BvD IDナンバー DE2070000543
ステイタス Active

グローバルスタンダードフォーマット | オプション

dataopenerLocalLegend

rowdataOpenCloseAll

	Consolidated data Click here for other accounts	Cons 31/12/2013 th EUR	Cons 31/12/2012 th EUR	Cons 31/12/2011 th EUR	Cons 31/12/2010 th EUR	Cons 31/12/2009 th EUR
		12 months Unqual IFRS AR	12 months Unqual IFRS AR	12 months Unqual IFRS AR		
	貸借対照表					
	資産					
30005	流動資産	122,192,000	113,061,000	105,639,000		
30010	在庫品	28,654,000	28,674,000			
30015	借方	11,133,000	10,099,000			
30020	その他	82,405,000	74,288,000			
30025	現金又は同額価値	31,670,000	25,921,000			
30030	固定資産	202,141,000	196,583,000	147,987,000	113,457,000	99,402,000
30035	有形固定資産	42,389,000	39,424,000	31,916,000	25,848,000	24,444,000
30040	無形固定資産	45,041,000	46,297,000	12,078,000	5,390,000	4,803,000
30045	その他の固定資産	114,711,000	110,862,000	103,993,000	82,219,000	70,155,000
30050	総資産	324,333,000	309,644,000	253,626,000	199,393,000	177,178,000

主要財務項目及び従業員数
主要財務比率
グローバルスタンダードフォーマット
詳細フォーマット
Rawデータフォーマット

リストへ戻る
検索
新しい検索
現在の検索を編集
フォーマットする
レポートフォーマット
任意のセクションを表示
カスタマイズセクション
パワーポイントテンプレート
コンタクト情報
企業識別ID
法務・財務情報
企業規模及び主要事業内容
産業分類と企業オーバービュー
インダストリーリサーチ
財務項目
ユーザー設定比率(UDV)
格付
Financial strength
セグメントデータ
要約および統合
将来展望
ロイヤリティーアグリーメント
ニュースと取引
ノート
統合レポート
ダウンロード
オリジナルドキュメント

B/S、P/Lには2つの国際比較可能なフォーマットが用意されています。

Copyright © Bureau van Dijk Electronic Publishing KK. All rights reserved.

Osirisの操作方法 -レポート画面

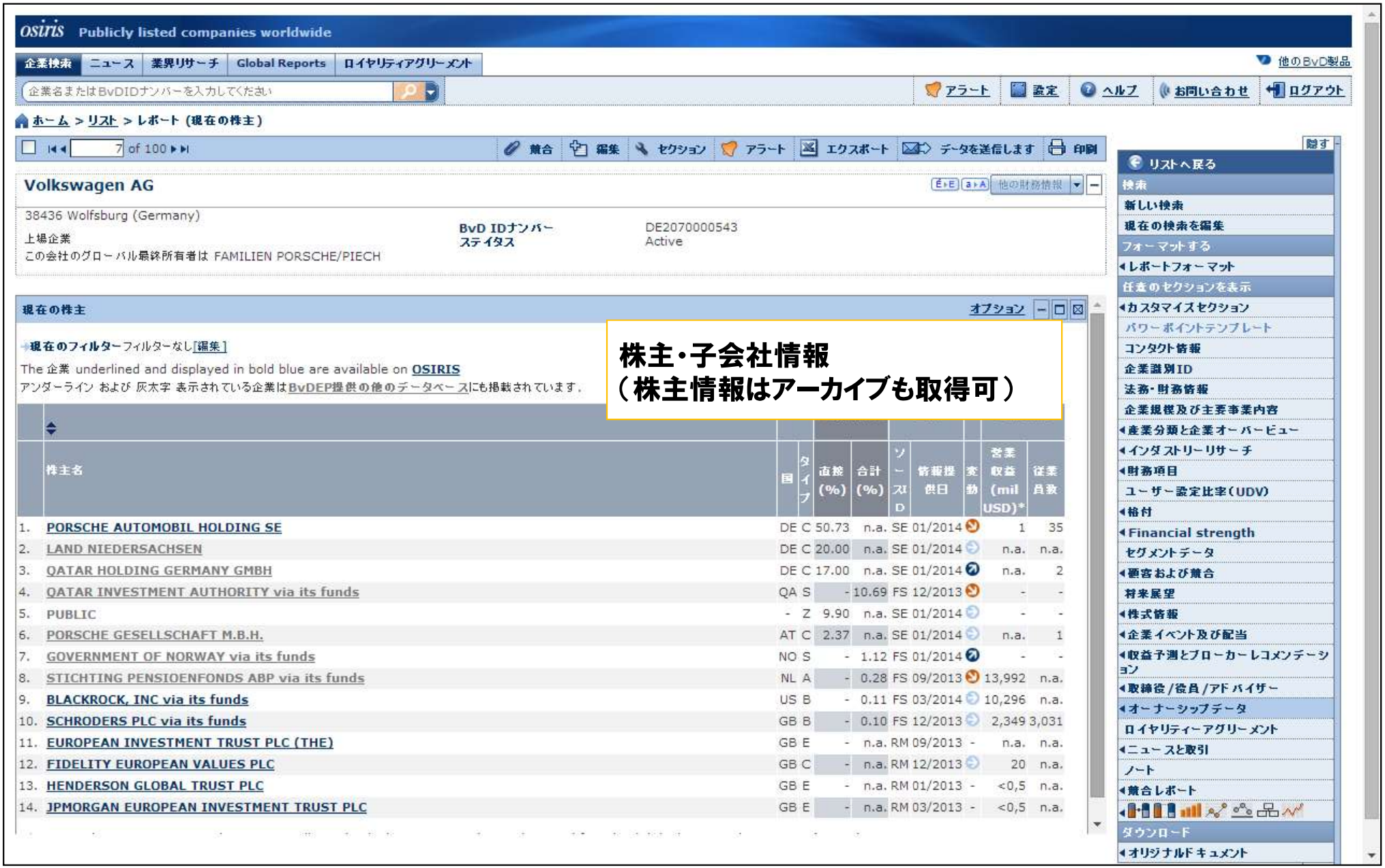

Copyright © Bureau van Dijk Electronic Publishing KK. All rights reserved.

Osirisの操作方法 -レポート画面

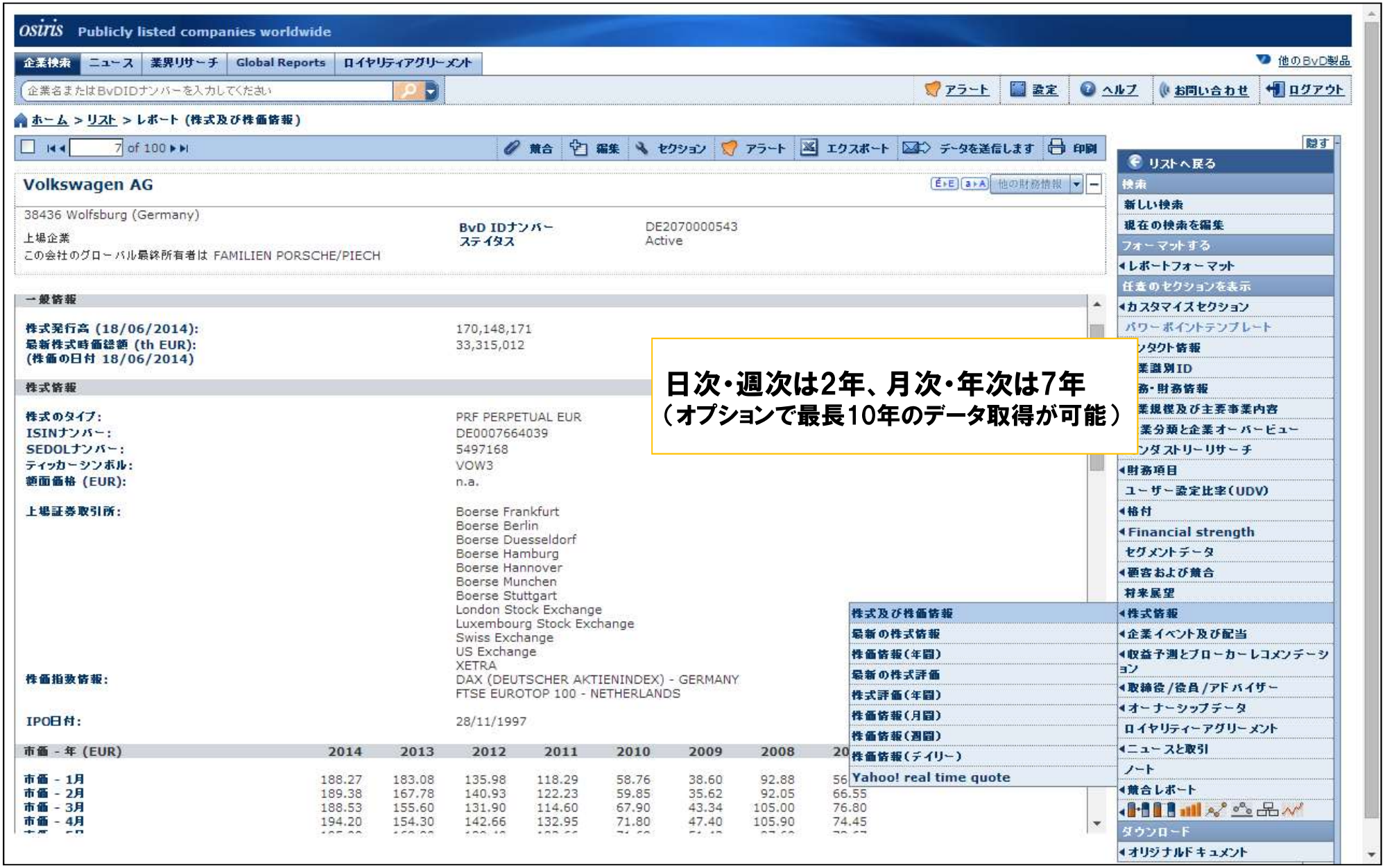

日次・週次は2年、月次・年次は7年
（オプションで最長10年のデータ取得が可能）

Copyright © Bureau van Dijk Electronic Publishing KK. All rights reserved.

分析に利用するためのデータエクスポートのアプローチ例

BUREAU VAN DIJK

A Moody's Analytics Company

データエクスポートイメージ

1		企業名	現地語企業名	国	都市	BvD IDナンバー	ISINナンバー	ティッカーシンボル	主な証券取引所	GICSコード	コードの定義（GICS）	当期損益 mil JPY 2011	当期損益 mil JPY 2012	当期損益 mil JPY 2013	当期損益 mil JPY 2014	総資産 mil JPY 2005	総資産 mil JPY 2006	総資産 mil JPY 2007	総資産 mil JPY 2008	総資産 mil JPY 2009
2		NAME	UDV00004	COUNT	CITY	BVDID	ISIN	TICKER	STOCKXCH	GICSCODE	GICSDESC	30280	30280	30280	30280	30050	30050	30050	30050	30050
3	1.	EAST JAPA	東日本旅	JAPAN	SHIBUYA	JP0000300	JP3783600	9020	Tokyo Sto	20304010	Railroads	108737	175384	199939	180397	6821584	6968032	6942003	6965793	699
4	2.	NIPPON Y	日本郵船	JAPAN	TOKYO	JP0000009	JP3753000	9101	Tokyo Sto	20303010	Marine	-72820	18896	33049	47591	1877440	2135442	2286013	2071271	220
5	3.	NIPPON E	日本通運	JAPAN	TOKYO	JP0000009	JP3729400	9062	Tokyo Sto	20304020	Trucking	26949	23831	26345	26382	1315599	1360694	1297406	1172074	120
6	4.	MITSUI OS	株式会社	JAPAN	TAMA, T	JP0000008	JP3362700	9104	Tokyo Sto	20303010	Marine	-26009	-178846	57393	42356	1470824	163			
7	5.	ANA HOLI	ＡＮＡホ	JAPAN	TOKYO	JP0000006	JP3429800	9202	Tokyo Sto	20302010	Airlines	28178	43140	18886	39239	1666843	160			
8	6.	CENTRAL J	東海旅客	JAPAN	NAGOYA	JP0000306	JP3566800	9022	Tokyo Sto	20304010	Railroads	132781	199971	255686	264134	5309848	516			
9	7.	YAMATO H	ヤマトホ	JAPAN	TOKYO	JP0000010	JP3940000	9064	Tokyo Sto	20301010	Air Freigh	19786	35144	34776	37533	793222	82			
10	8.	KAWASAK	川崎汽船	JAPAN	TOKYO	JP0000903	JP3223800	9107	Tokyo Sto	20303010	Marine	-41351	10669	16642	26818	757040	90			
11	9.	WEST JAP	西日本旅	JAPAN	OSAKA	JP0000300	JP3659000	9021	Tokyo Sto	20304010	Railroads	29489	60198	65640	66712	2355969	240			
12	11.	KINTETSU	近鉄グル	JAPAN	OSAKA	JP0000008	JP3260800	9041	Tokyo Sto	20304010	Railroads	8666	20001	24599	27864	1875567	181			
13	12.	TOKYU CO	東京急行	JAPAN	TOKYO	JP0000010	JP3574200	9005	Tokyo Sto	20304010	Railroads	35922	43075	56498	41051	2021269	194			
14	13.	HANKYU H	阪急阪神	JAPAN	OSAKA,	JP0000208	JP3774200	9042	Tokyo Sto	20304010	Railroads	39252	39702	46352	56301	1609117	236			
15	14.	HITACHI T	株式会社	JAPAN	TOKYO	JP0000203	JP3791200	9086	Tokyo Sto	20304020	Trucking	12563	11156	5433	1539	200974	20			
16	15.	NAGOYA R	名古屋鉄	JAPAN	NAGOYA	JP0000008	JP3649800	9048	Tokyo Sto	20304010	Railroads	11000	12726	14903	17788	1237249	123			
17	16.	TOBU RAI	東武鉄道	JAPAN	TOKYO	JP0000010	JP3597800	9001	Tokyo Sto	20304010	Railroads	16019	28648	31521	30653	1556146	149			
18	17.	SEINO HO	セイノーー	JAPAN	OGAKI	JP0000009	JP3415400	9076	Tokyo Sto	20304020	Trucking	12542	12150	15490	14456	446932	46			
19	18.	ODAKYU E	小田急電	JAPAN	TOKYO	JP0000009	JP3196000	9007	Tokyo Sto	20304010	Railroads	17837	19674	25048	30147	1306138	130			
20	19.	SANKYU IN	山九株式	JAPAN	TOKYO	JP0000009	JP3326000	9065	Tokyo Sto	20304020	Trucking	9097	9717	9153	11750	281417	30			
21	20.	YUSEN LO	郵船ロジ																	
22	21.	KEIO CORI	京王電鉄																	
23	22.	SENKO CC	センコー																	
24	23.	NISHI-NIP	西日本鉄																	
25	24.	KINTETSU	株式会社																	
26	25.	KEIKYU CC	京浜急行																	
27	26.	FUKUYAM	福山通運																	
28	27.	SOTETSU H	相鉄ホー																	
29	28.	KEISEI ELE	京成電鉄																	

分析結果：TOPIX100 Industries

ROE　当期損益（30280）/株主資金（30090）

2005	2006	2007	2008	2009	2010	2011	2012	2013	2014
10.54%	10.72%	11.70%	2.82%	4.69%	7.51%	5.56%	6.39%	8.20%	8.04%

ROA　当期損益（30280）/総資産（30050）

2005	2006	2007	2008	2009	2010	2011	2012	2013	2014
3.81%	3.91%	4.25%	0.97%	1.80%	2.92%	2.13%	2.49%	3.27%	3.27%

内部留保率　利益剰余金（14036）/総資産（30050）

2005	2006	2007	2008	2009	2010	2011	2012	2013	2014
24.28%	25.23%	27.65%	28.81%	28.57%	29.87%	29.84%	28.45%	26.92%	26.34%

現預金比率　現金又は同類価値（30025）/総資産（30050）

2005	2006	2007	2008	2009	2010	2011	2012	2013	2014
10.57%	9.97%	9.63%	10.07%	11.42%	11.74%	10.91%	10.48%	10.76%	11.25%

90）

2008	2009	2010	2011	2012	2013	2014
7.63%	3.15%	6.03%	4.09%	5.46%	7.55%	7.18%

0）

2008	2009	2010	2011	2012	2013	2014
1.98%	0.86%	1.68%	1.15%	1.63%	2.44%	2.47%

050）

2008	2009	2010	2011	2012	2013	2014
8.00%	17.84%	18.95%	19.34%	19.70%	20.95%	21.96%

資産（30050）

2008	2009	2010	2011	2012	2013	2014
4.16%	4.71%	4.89%	5.03%	6.15%	6.48%	6.53%

90）

2008	2009	2010	2011	2012	2013	2014
1.91%	4.60%	12.85%	9.33%	9.16%	10.34%	10.07%

0）

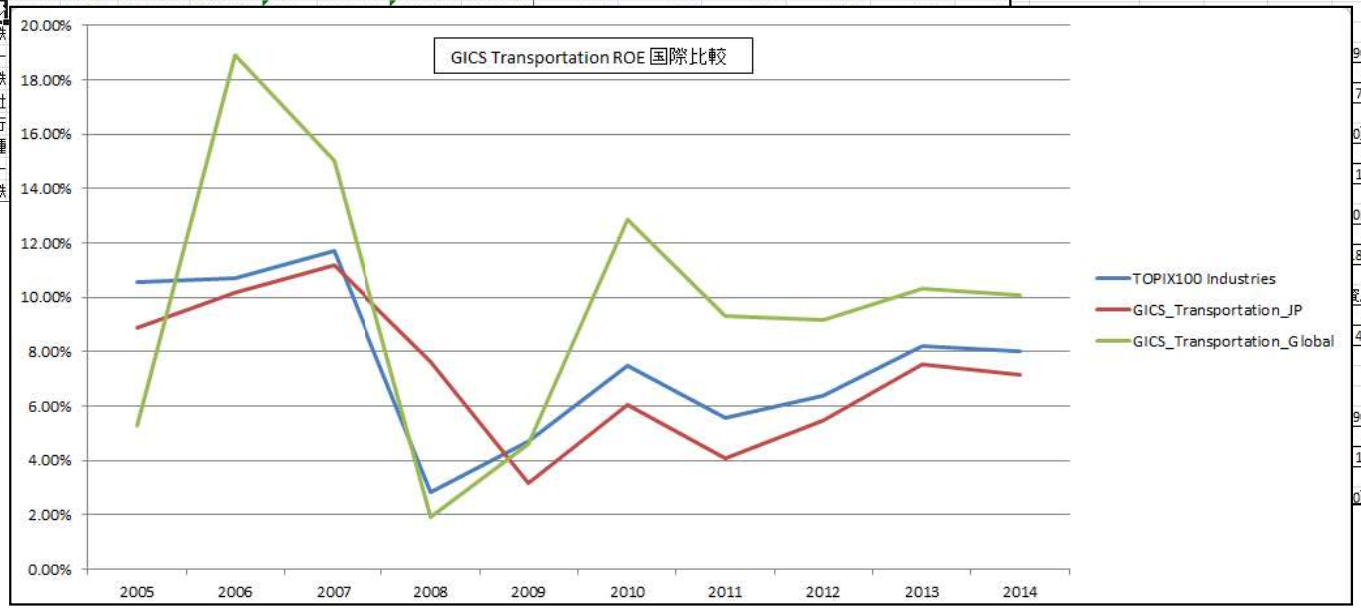

Copyright © Bureau van Dijk Electronic Publishing KK. All rights reserved.

データエクスポートイメージ

手順①：調べてみたい産業を決める

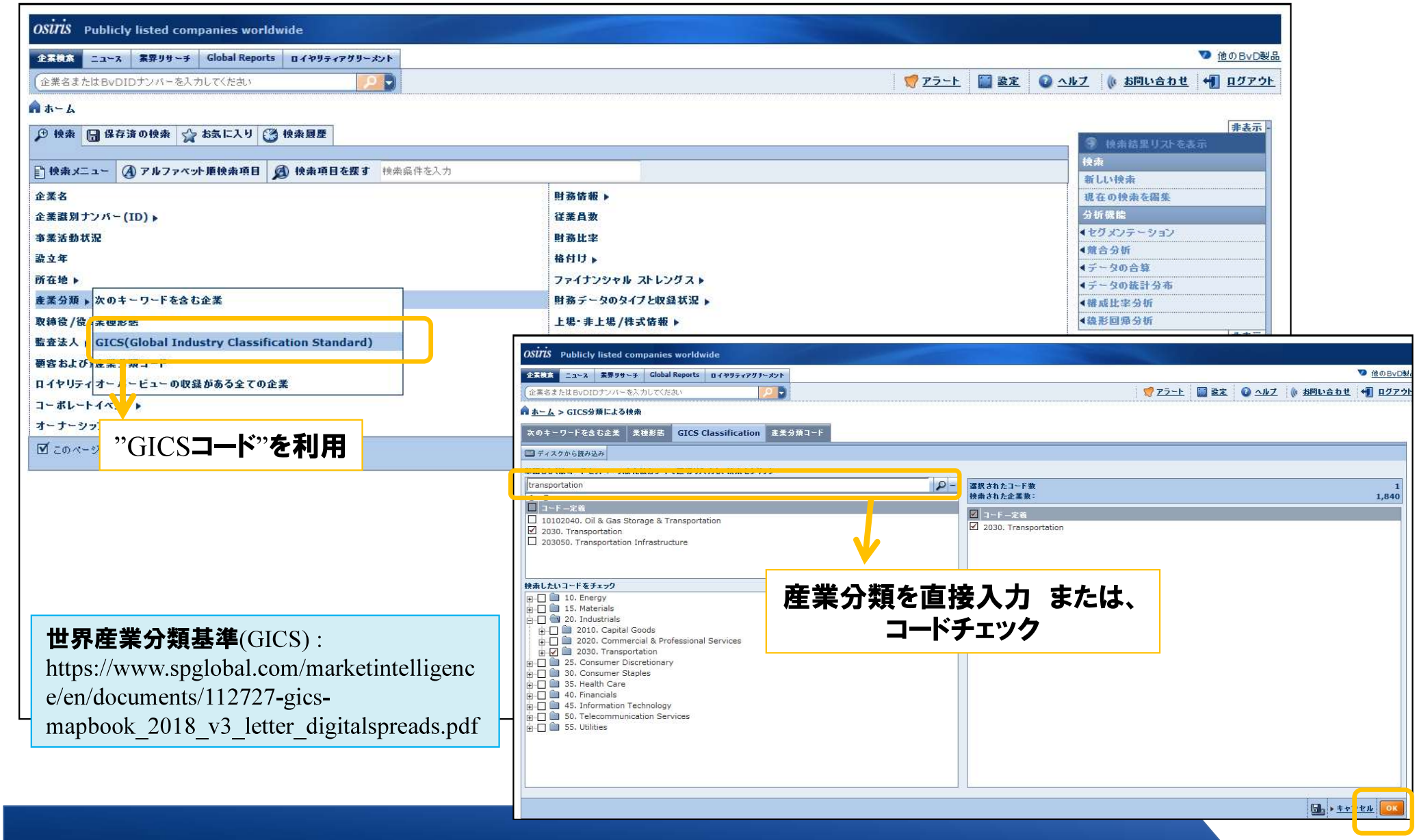

世界産業分類基準(GICS)：
https://www.spglobal.com/marketintelligence/en/documents/112727-gics-mapbook_2018_v3_letter_digitalspreads.pdf

Copyright © Bureau van Dijk Electronic Publishing KK. All rights reserved.

データエクスポートイメージ

手順②：検索条件を指定して分析対象を絞り込む

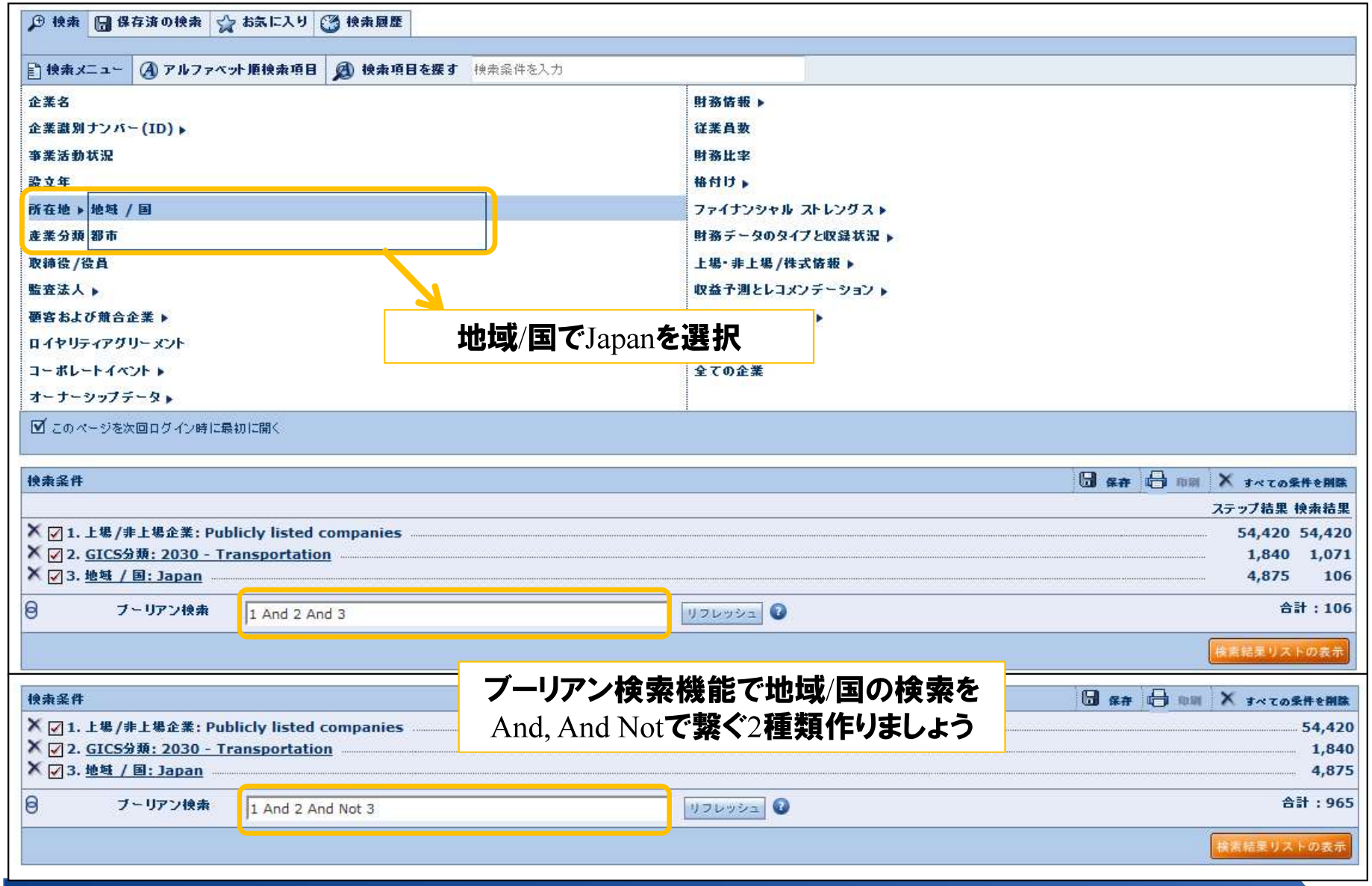

Copyright © Bureau van Dijk Electronic Publishing KK. All rights reserved.

データエクスポートイメージ

手順③：分析に利用する項目を選択しリストを作成する

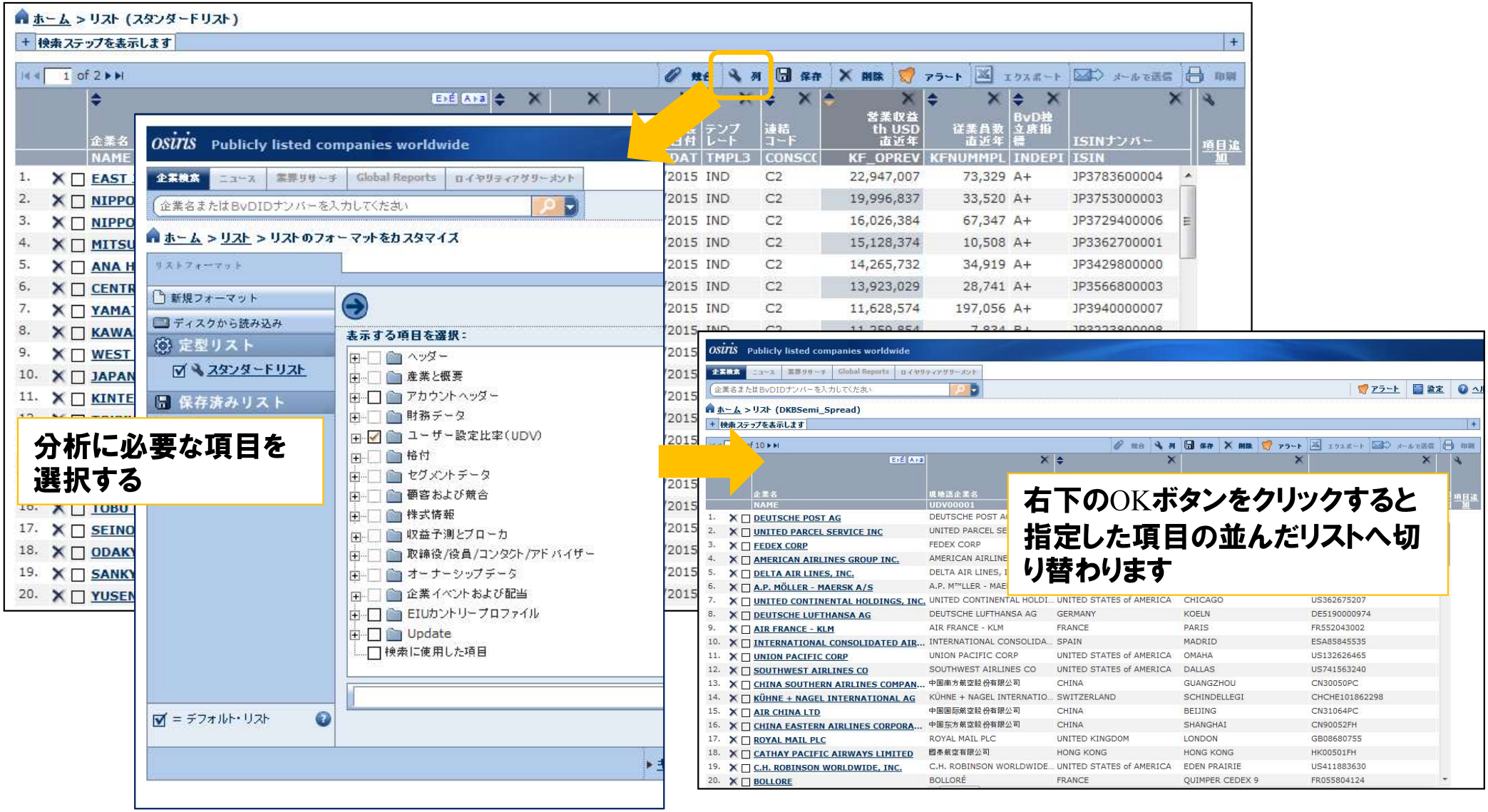

Copyright © Bureau van Dijk Electronic Publishing KK. All rights reserved.

データエクスポートイメージ

手順④：項目を指定したリストをExcelでダウンロードする

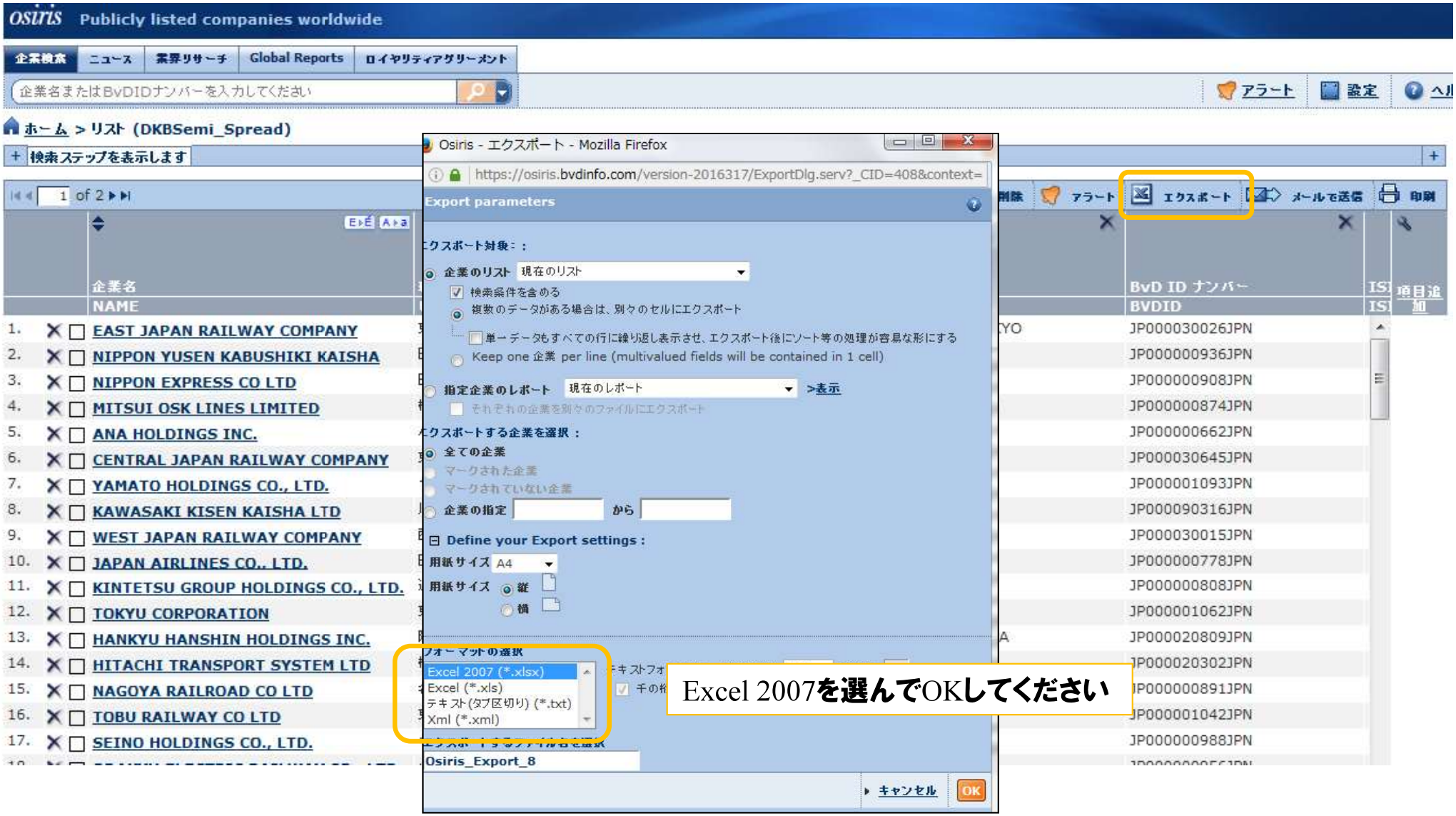

Copyright © Bureau van Dijk Electronic Publishing KK. All rights reserved.

データエクスポートイメージ

手順⑤：エクスポートしたデータをスプレッドシートとして活用する

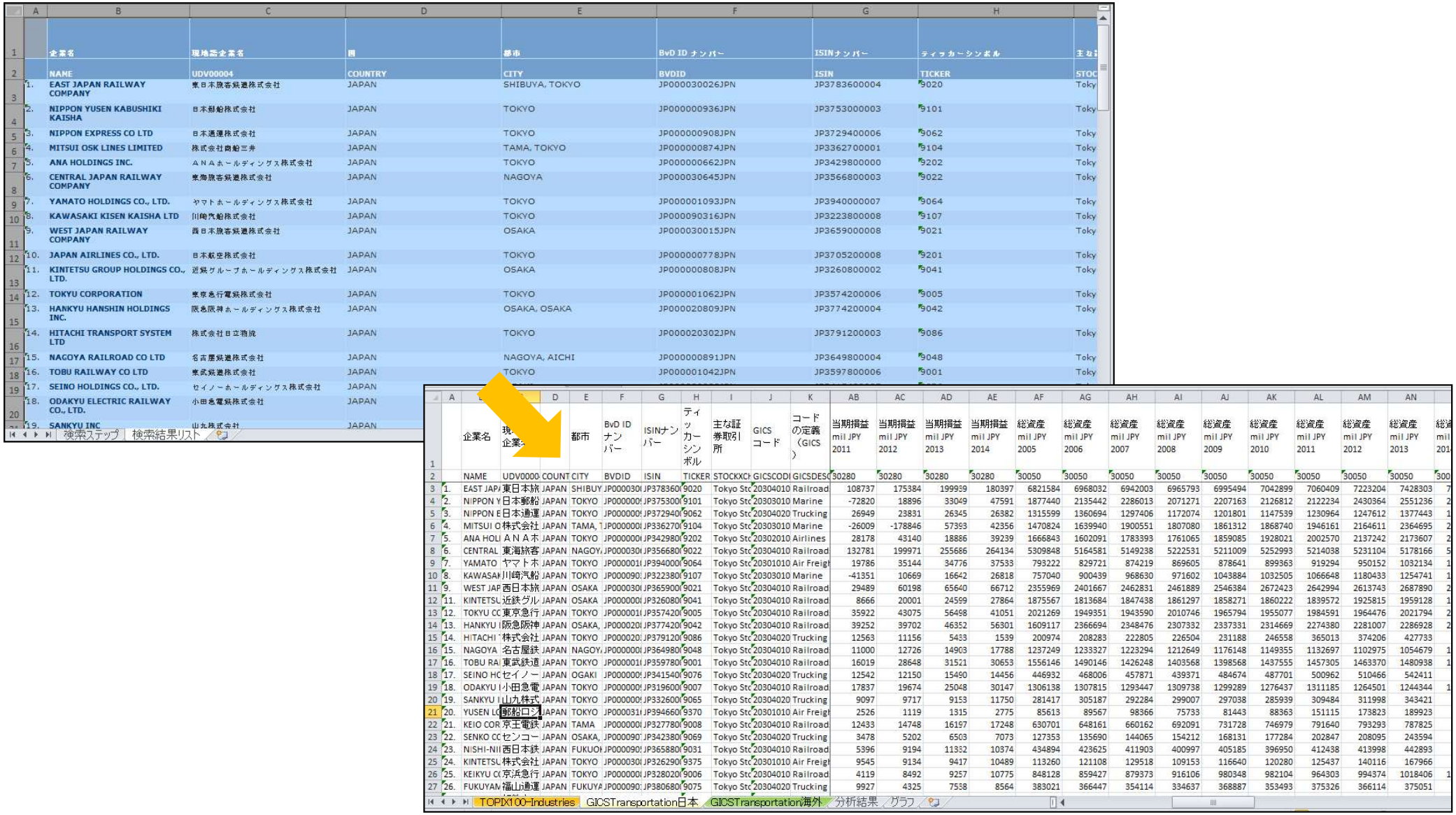

	企業名	現地語企業名	国	都市	BvD ID ナンバー	ISINナンバー	ティッカーシンボル	主な証
	NAME	UDV00004	COUNTRY	CITY	BVDID	ISIN	TICKER	STOC
1.	EAST JAPAN RAILWAY COMPANY	東日本旅客鉄道株式会社	JAPAN	SHIBUYA, TOKYO	JP000030026JPN	JP3783600004	9020	Toky
2.	NIPPON YUSEN KABUSHIKI KAISHA	日本郵船株式会社	JAPAN	TOKYO	JP000000936JPN	JP3753000003	9101	Toky
3.	NIPPON EXPRESS CO LTD	日本通運株式会社	JAPAN	TOKYO	JP000000908JPN	JP3729400006	9062	Toky
4.	MITSUI OSK LINES LIMITED	株式会社商船三井	JAPAN	TAMA, TOKYO	JP000000874JPN	JP3362700001	9104	Toky
5.	ANA HOLDINGS INC.	ＡＮＡホールディングス株式会社	JAPAN	TOKYO	JP000000662JPN	JP3429800000	9202	Toky
6.	CENTRAL JAPAN RAILWAY COMPANY	東海旅客鉄道株式会社	JAPAN	NAGOYA	JP000030645JPN	JP3566800003	9022	Toky
7.	YAMATO HOLDINGS CO., LTD.	ヤマトホールディングス株式会社	JAPAN	TOKYO	JP000001093JPN	JP3940000007	9064	Toky
8.	KAWASAKI KISEN KAISHA LTD	川崎汽船株式会社	JAPAN	TOKYO	JP000090316JPN	JP3223800008	9107	Toky
9.	WEST JAPAN RAILWAY COMPANY	西日本旅客鉄道株式会社	JAPAN	OSAKA	JP000030015JPN	JP3659000008	9021	Toky
10.	JAPAN AIRLINES CO., LTD.	日本航空株式会社	JAPAN	TOKYO	JP000000778JPN	JP3705200008	9201	Toky
11.	KINTETSU GROUP HOLDINGS CO., LTD.	近鉄グループホールディングス株式会社	JAPAN	OSAKA	JP000000808JPN	JP3260800002	9041	Toky
12.	TOKYU CORPORATION	東京急行電鉄株式会社	JAPAN	TOKYO	JP000001062JPN	JP3574200006	9005	Toky
13.	HANKYU HANSHIN HOLDINGS INC.	阪急阪神ホールディングス株式会社	JAPAN	OSAKA, OSAKA	JP000020809JPN	JP3774200004	9042	Toky
14.	HITACHI TRANSPORT SYSTEM LTD	株式会社日立物流	JAPAN	TOKYO	JP000020302JPN	JP3791200003	9086	Toky
15.	NAGOYA RAILROAD CO LTD	名古屋鉄道株式会社	JAPAN	NAGOYA, AICHI	JP000000891JPN	JP3649800004	9048	Toky
16.	TOBU RAILWAY CO LTD	東武鉄道株式会社	JAPAN	TOKYO	JP000001042JPN	JP3597800006	9001	Toky
17.	SEINO HOLDINGS CO., LTD.	セイノーホールディングス株式会社	JAPAN					
18.	ODAKYU ELECTRIC RAILWAY CO., LTD.	小田急電鉄株式会社	JAPAN					
19.	SANKYU INC	山九株式会社	JAPAN					

検索ステップ　検索結果リスト

	企業名	現地語企業名	国	都市	BvD ID ナンバー	ISINナンバー	ティッカーシンボル	主な証券取引所	GICSコード	コードの定義（GICS）	当期損益 mil JPY 2011	当期損益 mil JPY 2012	当期損益 mil JPY 2013	当期損益 mil JPY 2014	総資産 mil JPY 2005	総資産 mil JPY 2006	総資産 mil JPY 2007	総資産 mil JPY 2008	総資産 mil JPY 2009	総資産 mil JPY 2010	総資産 mil JPY 2011	総資産 mil JPY 2012	総資産 mil JPY 2013
	NAME	UDV0000	COUNT	CITY	BVDID	ISIN	TICKER	STOCKXCH	GICSCODI	GICSDESC	30280	30280	30280	30280	30050	30050	30050	30050	30050	30050	30050	30050	30050
1.	EAST JAP	東日本旅	JAPAN	SHIBUY	JP000030	JP378360	9020	Tokyo Stc	20304010	Railroad	108737	175384	199939	180397	6821584	6968032	6942003	6965793	6995494	7042899	7060409	7223204	7428303
2.	NIPPON Y	日本郵船	JAPAN	TOKYO	JP000000	JP375300	9101	Tokyo Stc	20303010	Marine	-72820	18896	33049	47591	1877440	2135442	2286013	2071271	2207163	2126812	2122234	2430364	2551236
3.	NIPPON E	日本通運	JAPAN	TOKYO	JP000000	JP372940	9062	Tokyo Stc	20304020	Trucking	26949	23831	26345	26382	1315599	1360694	1297406	1172074	1201801	1147539	1230964	1247612	1377443
4.	MITSUI O	株式会社	JAPAN	TAMA, T	JP000000	JP336270	9104	Tokyo Stc	20303010	Marine	-26009	-178846	57393	42356	1470824	1639940	1900551	1807080	1861312	1868740	1946161	2164611	2364695
5.	ANA HOLI	ＡＮＡホ	JAPAN	TOKYO	JP000000	JP342980	9202	Tokyo Stc	20302010	Airlines	28178	43140	18886	39239	1666843	1602091	1783393	1761065	1859085	1928021	2002570	2137242	2173607
6.	CENTRAL	東海旅客	JAPAN	NAGOY	JP000030	JP356680	9022	Tokyo Stc	20304010	Railroad	132781	199971	255686	264134	5309848	5164581	5149238	5222531	5211009	5252993	5214038	5231104	5178166
7.	YAMATO	ヤマトホ	JAPAN	TOKYO	JP000001	JP394000	9064	Tokyo Stc	20301010	Air Freigh	19786	35144	34776	37533	793222	829721	874219	869605	878641	899363	919294	950152	1032134
8.	KAWASAK	川崎汽船	JAPAN	TOKYO	JP000090	JP322380	9107	Tokyo Stc	20303010	Marine	-41351	10669	16642	26818	757040	900439	968630	971602	1043884	1032505	1066648	1180433	1254741
9.	WEST JAP	西日本旅	JAPAN	OSAKA	JP000030	JP365900	9021	Tokyo Stc	20304010	Railroad	29489	60198	65640	66712	2355969	2401667	2462831	2461889	2546384	2672423	2642994	2613743	2687890
11.	KINTETSU	近鉄グル	JAPAN	OSAKA	JP000000	JP326080	9041	Tokyo Stc	20304010	Railroad	8666	20001	24599	27864	1875567	1813684	1847438	1861297	1858271	1860222	1839572	1925815	1959128
12.	TOKYU CC	東京急行	JAPAN	TOKYO	JP000001	JP357420	9005	Tokyo Stc	20304010	Railroad	35922	43075	56498	41051	2021269	1949351	1943590	2010746	1965794	1955077	1984591	1964476	2021794
13.	HANKYU I	阪急阪神	JAPAN	OSAKA,	JP000020	JP377420	9042	Tokyo Stc	20304010	Railroad	39252	39702	46352	56301	1609117	2366694	2348476	2307332	2337331	2314669	2274380	2281007	2286928
14.	HITACHI	株式会社	JAPAN	TOKYO	JP000020	JP379120	9086	Tokyo Stc	20304020	Trucking	12563	11156	5433	1539	200974	208283	222805	226504	231188	246558	365013	374206	427733
15.	NAGOYA	名古屋鉄	JAPAN	NAGOY	JP000000	JP364980	9048	Tokyo Stc	20304010	Railroad	11000	12726	14903	17788	1237249	1233327	1223294	1212649	1176148	1149355	1132697	1102975	1054679
16.	TOBU RA	東武鉄道	JAPAN	TOKYO	JP000001	JP359780	9001	Tokyo Stc	20304010	Railroad	16019	28648	31521	30653	1556146	1490146	1426248	1403568	1398568	1437555	1457305	1463370	1480938
17.	SEINO HC	セイノー	JAPAN	OGAKI	JP000000	JP341540	9076	Tokyo Stc	20304020	Trucking	12542	12150	15490	14456	446932	468006	457871	439371	484674	487701	500962	510466	542411
18.	ODAKYU I	小田急電	JAPAN	TOKYO	JP000000	JP319600	9007	Tokyo Stc	20304010	Railroad	17837	19674	25048	30147	1306138	1307815	1293447	1309738	1299289	1276437	1311185	1264501	1244344
19.	SANKYU I	山九株式	JAPAN	TOKYO	JP000000	JP332600	9065	Tokyo Stc	20304020	Trucking	9097	9717	9153	11750	281417	305187	292284	299007	297038	285939	309484	311998	343421
20.	YUSEN LC	郵船ロジ	JAPAN	TOKYO	JP000031	JP394660	9370	Tokyo Stc	20301010	Air Freigh	2526	1119	1315	2775	85613	89567	98366	75733	81443	88363	151115	173823	189923
21.	KEIO COR	京王電鉄	JAPAN	TAMA	JP000000	JP327780	9008	Tokyo Stc	20304010	Railroad	12433	14748	16197	17248	630701	648161	660162	692091	731728	746979	791640	793293	787825
22.	SENKO CC	センコー	JAPAN	OSAKA,	JP000090	JP342380	9069	Tokyo Stc	20304020	Trucking	3478	5202	6503	7073	127353	135690	144065	154212	168131	177284	202847	208095	243594
23.	NISHI-NI	西日本鉄	JAPAN	FUKUOI	JP000090	JP365880	9031	Tokyo Stc	20304010	Railroad	5396	9194	11332	10374	434894	423625	411903	400997	405185	396950	412438	413998	442893
24.	KINTETSU	株式会社	JAPAN	TOKYO	JP000030	JP326290	9375	Tokyo Stc	20301010	Air Freigh	9545	9134	9417	10489	113260	121108	129518	109153	116640	120280	125437	140116	167966
25.	KEIKYU C	京浜急行	JAPAN	TOKYO	JP000000	JP328020	9006	Tokyo Stc	20304010	Railroad	4119	8492	9257	10775	848128	859427	879373	916106	980348	982104	964303	994374	1018406
26.	FUKUYAN	福山通運	JAPAN	FUKUYA	JP000090	JP380680	9075	Tokyo Stc	20304020	Trucking	9927	4325	7538	8564	383021	366447	354114	334637	368887	353493	375326	366114	375051

TOPIX100-Industries　GICSTransportation日本　GICSTransportation海外　分析結果　グラフ

Copyright © Bureau van Dijk Electronic Publishing KK. All rights reserved.

基本設定

BUREAU VAN DIJK

A Moody's Analytics Company

留意点①：日本語設定への変更手順

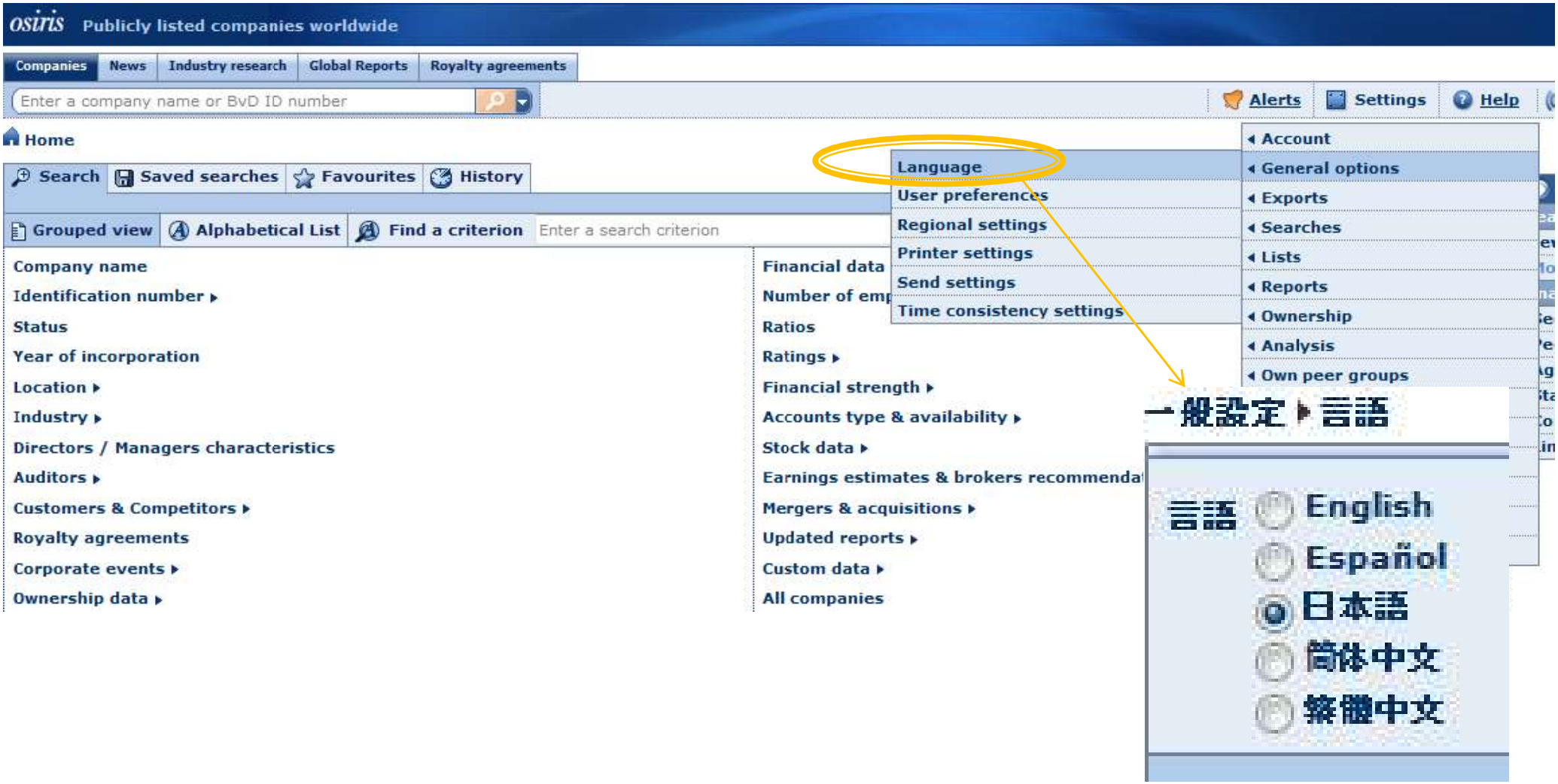

使いやすい言語に設定しましょう。

Copyright © Bureau van Dijk Electronic Publishing KK. All rights reserved.

ご留意点②：リスト表示設定の変更手順

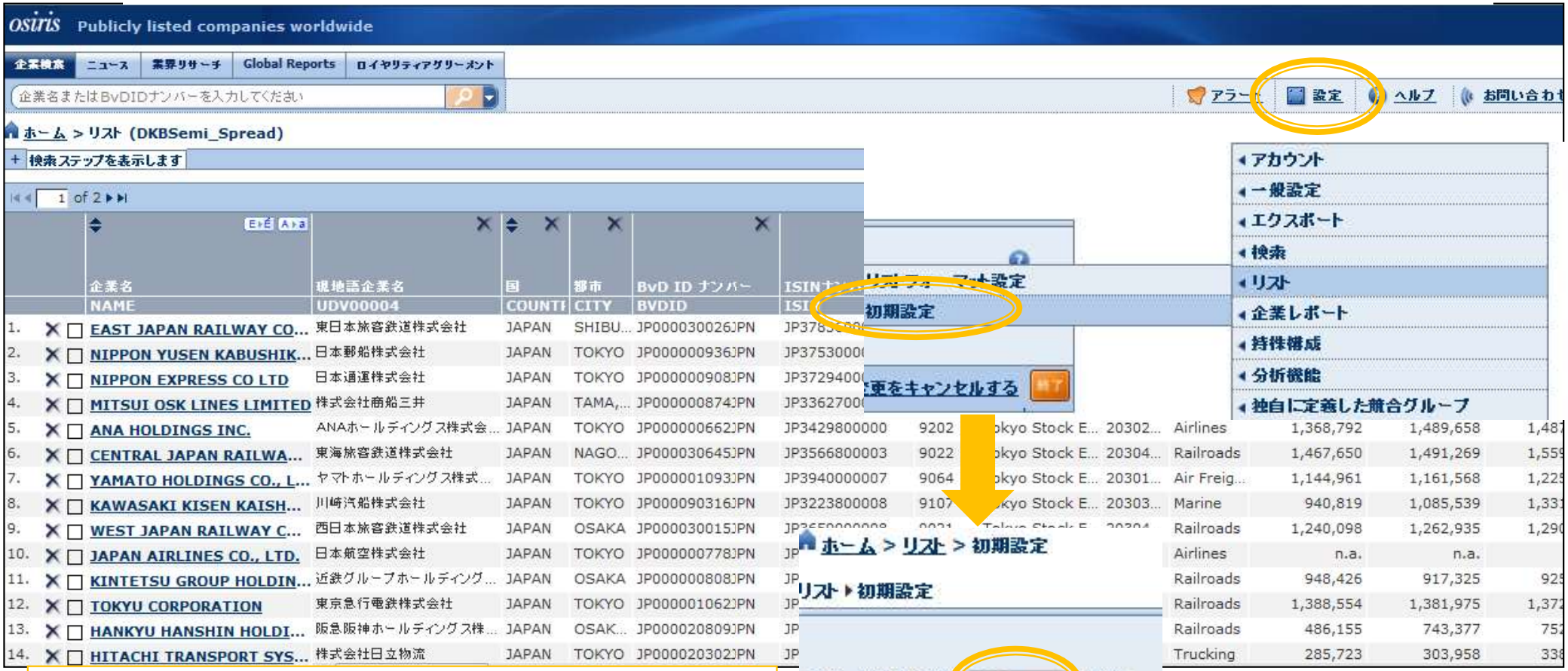

≪ワンポイント≫※ぜひデータExportの事前に設定してください
課題提出用テンプレート上で必要な計算式を作成する際に、各項目のコードの表示があると大変便利です。
また、1ページの表示数を100社に設定することもお奨めします。

Copyright © Bureau van Dijk Electronic Publishing KK. All rights reserved.

検索条件やリストフォーマットの保存方法

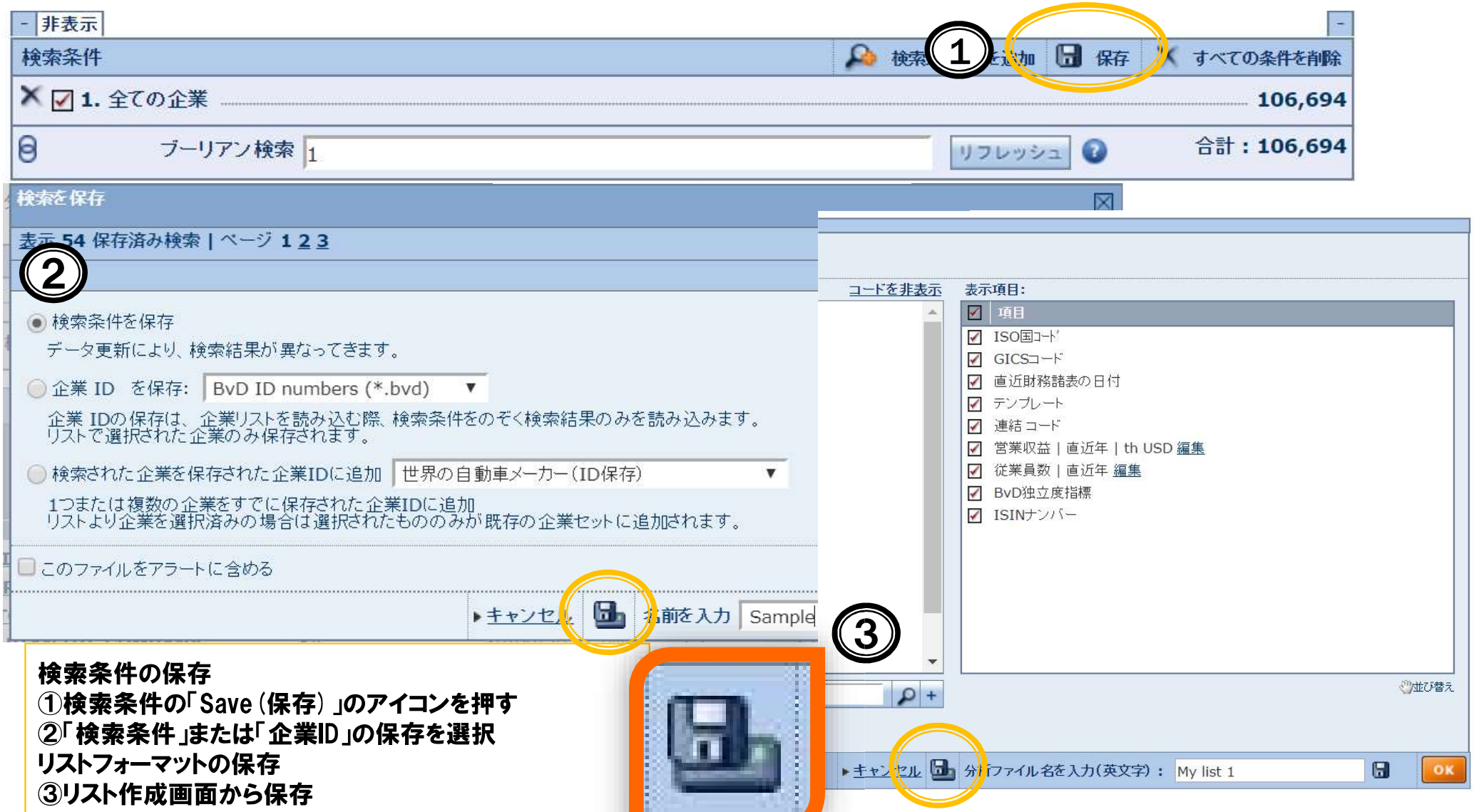

検索条件の保存
①検索条件の「Save（保存）」のアイコンを押す
②「検索条件」または「企業ID」の保存を選択
リストフォーマットの保存
③リスト作成画面から保存
基本的に赤枠のアイコンでローカルPC保存してください

Copyright © Bureau van Dijk Electronic Publishing KK. All rights reserved.

保存したファイルの再読み込み方法

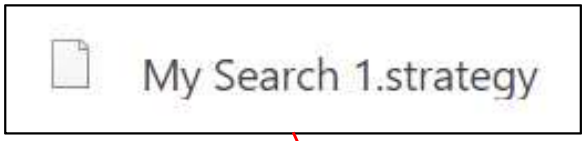

検索条件で保存したファイルは,
拡張子「.strategy」fileとしてDLされます。
リストフォーマットで保存したファイルは、
拡張子「.list」fileとしてDLされます。

どちらのファイルも、各々の「ディスクから読み込み」により再現が可能です。

Copyright © Bureau van Dijk Electronic Publishing KK. All rights reserved.