




授業支援ボックス 実運用講習会

テスト・レポートの

-  業務負荷を軽減できます！
-  電子化・保存ができます！
-  自動ソート・自動返却ができます！

- ①専用フォームに問題を作成
②WebClassに回収用の
コース課題を準備



【成蹊大学レポート用紙】		採点結果	1 / 1
ユーザーID		氏名	
日付		科目	
所属		担当教員	
Q1: あなたが、大学在学中にチャレンジしたいと思っていることは何ですか？			

- ③専用フォームに手書きで
記入(テストやレポート、
アンケートなど)



【成蹊大学レポート用紙】		採点結果	1 / 1
ユーザーID	ue000000	氏名	成蹊 太郎
日付	2019/4/1	科目	利用資格取得講習会
所属	経済学部	担当教員	吉祥寺 花子
Q1: あなたが、大学在学中にチャレンジしたいと思っていることは何ですか？			
英検1級に合格したいです。			

- ④採点・フィードバック



採点結果
採点時に教員が入力します

【成蹊大学レポート用紙】		採点結果	1 / 1
ユーザーID	ue000000	氏名	成蹊 太郎
日付	2019/4/1	科目	利用資格取得講習会
所属	経済学部	担当教員	吉祥寺 花子
Q1: あなたが、大学在学中にチャレンジしたいと思っていることは何ですか？			
英検1級に合格したいです。			



- ⑦ **WebClass**
学生 : 採点結果・教員からの
フィードバックを確認

教員 : スキャン画像と
得点一覧を確認

- ⑤3号館・12号館の複合機でスキャン

- ⑥OCRで学籍番号、採点結果
を読み取り、自動で
WebClassにアップロード



日時

10月2日・3日・4日 12時半から13時

場所

3号館 203-CALL 教室

Office365のアカウント
でログイン

お申込み

下記 HP または QR コードからお申し込みください

高等教育開発・支援センターHP→重要なお知らせ
→「授業支援ボックス講習会」開催のお知らせ

問い合わせ

高等教育開発・支援センター 1号館1F

