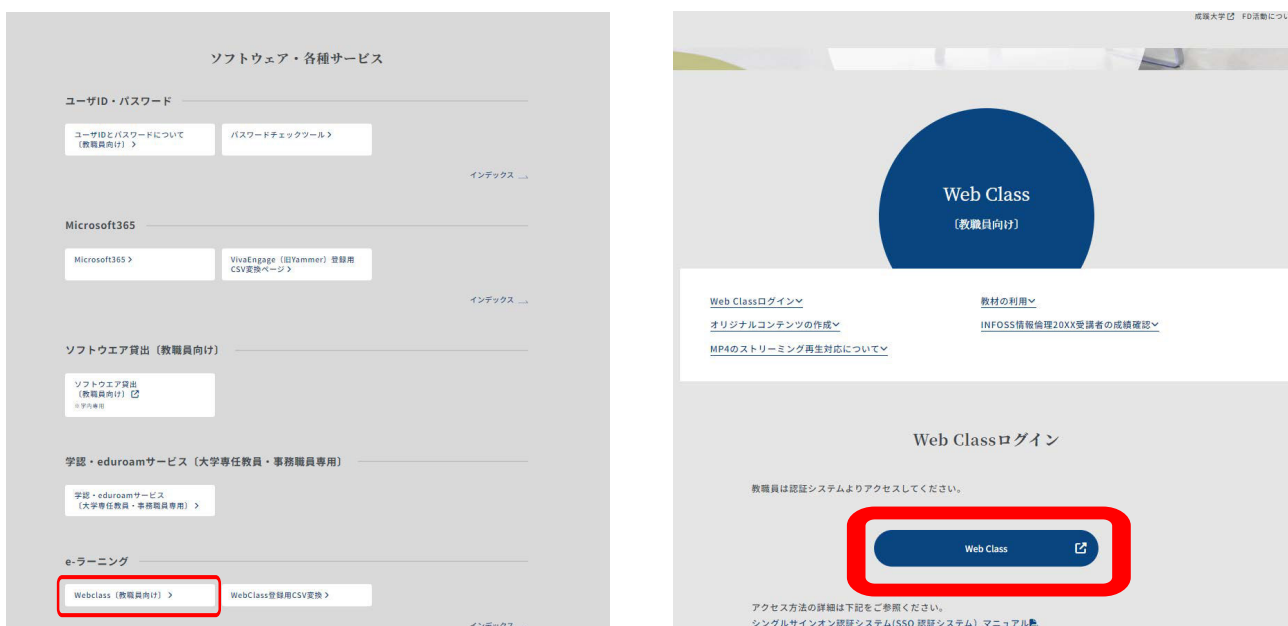


## WebClass FD セミナー受講方法

1. 高等教育開発・支援センターのトップページの「教員向け利用案内」をクリックする。



2. 「WebClass [教職員向け]」をクリックし、「WebClass」をクリックする。



3. 「ログイン画面を表示する」をクリックする。



4. ユーザーIDとパスワードを入力し、ログインをクリックする。  
IDとパスワードはSEIKEI PORTALと同一です。

SEIKEI 成蹊学園

ログイン

ユーザーID

パスワード

ログイン

パスワードを忘れた方はこちら

5. 「コースの追加」ボタンをクリックする。

WebClass

コース > ショーケースポートフォリオ > マニュアル

ログアウト

管理者からのお知らせ

最新5件 (全 1 件)

WebClassメンテナンス (3月23日) のお知らせ

システム管理者 - 03/20

> お知らせ一覧

参加しているコース

表示する学期

2018 前期

検索

授業支援ボックスデモ2

コースの追加

6. スクロールして「教育開発・支援センター」内の「FD セミナー」をクリックする。

WebClass

コース > ショーケースポートフォリオ > マニュアル

ログアウト

Top / 参加可能なコース

参加可能なコース

2018 前期

検索

高等教育開発・支援センター

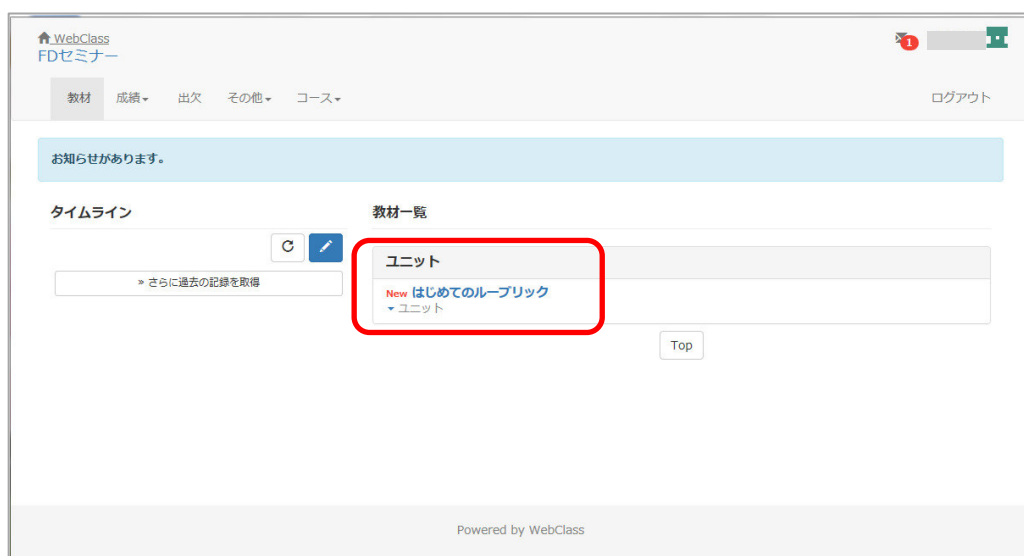
FD セミナー

アンケート

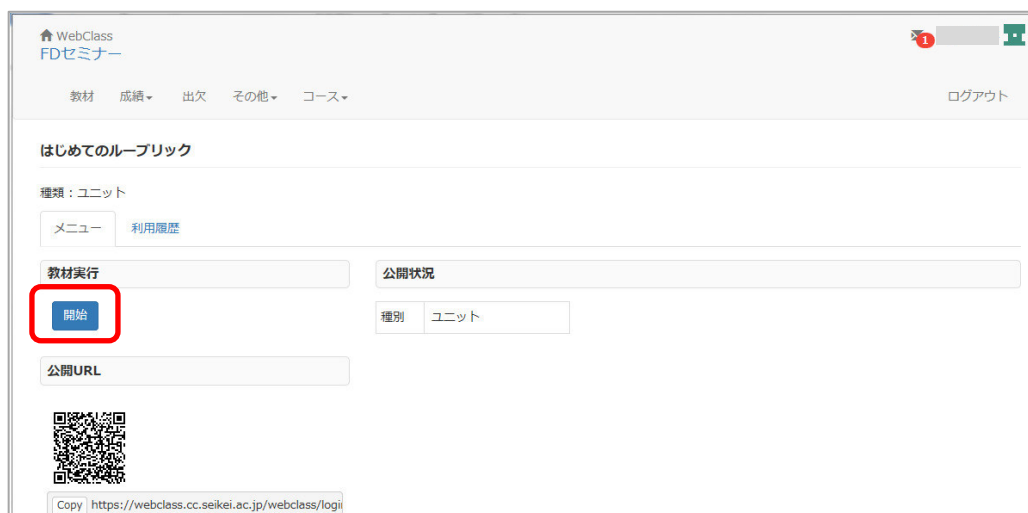
7. 「メンバーになる」ボタンをクリックする。



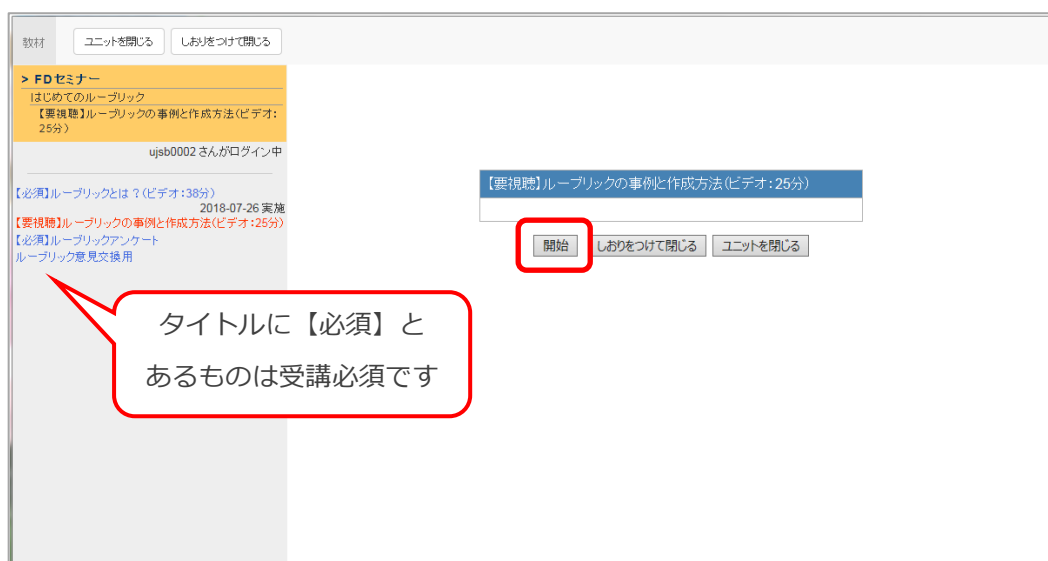
8. 教材一覧の「ユニット」の「はじめてのルーブリック」をクリックする。



9. 「開始」ボタンをクリックする。



## 10. さらに「開始」ボタンをクリックする。



## 【注意事項】

- ・ 文部省の条件として、学習履歴のログが残っている必要があります。
- ・ ビデオ視聴の場合は、開始時間と終了時間が記録された上で、ビデオの時間を満たしている必要があります。ビデオを途中で終了する場合は、左上の「次の教材へ」をクリックし、目次のページに戻ってから「ユニットを閉じる」をクリックして終了してください。
- ・ ビデオ視聴の画面には、左側メニューに「添付資料」ダウンロードのリンクがあります。PDF 資料をダウンロードしてからビデオをご覧ください。
- ・ Internet Explorer で動画が再生されない場合があります。その際は、別のブラウザをご利用ください。

