






# 変換ケーブル一覧

2024.5.13更新

A		4個	ディスプレイポート⇒ HDMI (オス)⇒(メス)	ディスプレイポートとUSBを変換するためのアダプタ	CA-A-①~④
B		3個	Micro HDMI (HDMI Type-D)⇒ HDMI (オス)⇒(メス)	③は小さいアダプタ	CA-B-①~③
C		4個	USB Type-C ⇒ HDMI (オス) ⇒ (メス)	カラーはピンク・シルバー・ブラック・ホワイト各1で計4個 (MacBook Pro/MacBook Air 2020/2019 iPad Pro 2020/2019, Samsung Galaxy S20/S10 Note 20/Surface Go/ USB C デバイス対応)	CA-C-①~④
D		1個	ドック ⇒ HDMI (オス)⇒(メス)	ケーブル対応機種 iphone4/4s,iPad2/3	CA-D-①
E		3個	ドック ⇒ RGB (オス)⇒(メス)	ケーブル対応機種 iphone4/4s,iPad2/3	CA-E-①~③
F		2個	RGB ⇒ HDMI (メス)⇒(オス)		CA-F-②、③
G		2個	ミニディスプレイポート ⇒ HDMI (オス)⇒(メス)		CA-G-①、②
H		2個	ライトニング ⇒ HDMI (オス)⇒(メス)		CA-H-①、②
I		1個	ライトニング ⇒ RGB (オス)⇒(メス)		CA-I-①
J		1個	ミニディスプレイポート ⇒ RGB (オス)⇒(メス)		CA-J-①
K		1個	USB Micro-B⇒HDMI (オス)⇒(メス)		CA-K-①
L		2個	mini HDMI (HDMI Type-C)⇒HDMI (オス)⇒(メス)		CA-L-②、③
M		1個	HDMI⇒HDMI (メス)⇒(メス)	HDMIを延長させるアダプタ	CA-M-②
O		2個	USB⇒USB mini-B (オス)⇒(オス)		CA-O-①、②
P		4個	CreativeSoundBlasterPlay!3USBオーディオインターフェース最大24bit/96kHzハイレゾ再生SB-PLAY3 ヘッドセット端子(4極アナログ 3.5mm ミニ)/マイク端子(3.5mm ミニ)⇒USB (メス)⇒(オス)		CA-P-①~④

## 参考資料



Q		2個	USB Type-C ⇒ USB (メス) ⇒ (オス)		CA-Q-①、②
R		3個	USB ⇒ USB Type-C (オス) ⇒ (オス)		CA-R-①～③
S		1本	HDMI ⇒ RGBへの変換ケーブル (オス) ⇒ (メス)	PCから画像のみ投影する際に使用	CA-S-①
T		4本	USB Type-C ⇒ USB Type-C (オス) ⇒ (オス)	①②は長めのケーブル、③④は短めのケーブル	CA-T-①～④